

Fastställelseintyg

Undertecknad styrelseledamot i Ekenäs Design Aktiebolag intygar härmed dels att denna kopia av årsredovisningen överensstämmer med originalet, dels att resultat- och balansräkningen samt koncernresultat- och koncernbalansräkningen fastställts på ordinarie årsstämma 2023-06-30. Stämman beslöt också att godkänna styrelsens förslag till resultatdisposition i moderföretaget

Ekenässjön den 30 juni 2023


Jan Andersson
Verkställande direktör

2023070638376

Styrelsen och verkställande direktören för
Ekenäs Design Aktiebolag
Org nr 556224-1249

får härmed avge
**Årsredovisning
och koncernredovisning**

för räkenskapsåret 2022-01-01 - 2022-12-31

Innehållsförteckning:	Sida
Förvaltningsberättelse	1
Resultaträkning - koncern	4
Balansräkning - koncern	5
Kassaflödesanalys - koncern	7
Resultaträkning - moderföretag	8
Balansräkning - moderföretag	9
Noter	11
Underskrifter	20

Förvaltningsberättelse

Allmänt om verksamheten

Koncern

Bröderna Anderssons är en av Skandinavians ledande stoppmöbeltillverkare i de övre kvalitetssegmentet. Tillverkningen startade 1914. Företaget drivs nu av tredje generationen som tog över 1996.

Företagets affärsidé är att tillverka soffgrupper och fåtöljer med god design, hög kvalitet och med stor valfrihet för kunden. Vår affärsslogan är "Made in Småland since 1914".

Produktionen bygger på mångårig hantverkstradition kombinerad med moderna produktionshjälpmedel, med kontroll över hela tillverkningskedjan "från bräda till färdig produkt". Verksamheten ligger i Ekenässjön i Småland, där den har legat sedan starten 1914.

Försäljningen av företagets produkter sker i huvudsak på svenska marknaden. 13% av omsättningen exporteras i huvudsak till de övriga nordiska länderna.

Koncernen har sitt säte i Vetlanda kommun.

Moderföretag/Koncernförhållande

Bolaget förvaltar aktier i dotterföretaget Bröderna Andersson Industrier i Ekenässjön Aktiebolag, 556066-4129.

Bolaget har sitt säte i Vetlanda kommun.

Utveckling av företagets verksamhet, resultat och ställning

Koncern

Belopp i TSEK	2022-12-31	2021-12-31	2020-12-31
Nettoomsättning	102 598	112 000	86 719
Resultat efter finansiella poster	1 858	5 464	902
Balansomslutning	41 882	47 596	37 137
Soliditet %	49	44	45

Definitioner: se not

Moderföretag

Belopp i TSEK	2022-12-31	2021-12-31	2020-12-31	2019-12-31	2018-12-31
Nettoomsättning	-	-	-	-	-
Resultat efter finansiella poster	-1	2 000	298	-	-1
Soliditet%	100	99	99	99	99

Väsentliga händelser under räkenskapsåret

Under 2022 minskade omsättningen något gentemot 2021, som var ett rekordår. Året gav ett ekonomiskt överskott från verksamheten. Marknaden uppskattade svensktillverkade kvalitetsmöbler.

Förväntad framtida utveckling

Koncern

Första halvåret 2023 visar en kraftig omsättningsminskning. Alla orosmoment som krig, räntor och energipriser innebär en dämpad efterfrågan. Personalstyrkan har minskats för att motsvara efterfrågan. Vi bedömer att hösten förhoppningsvis kan innebära en ökad efterfrågan på företagets produkter.

Utvecklingen följs noggrant och koncernens finansiella ställning kan stå emot en nedgång i efterfrågan.

Väsentliga risker och osäkerhetsfaktorer

Koncern

De risker som främst kan komma att påverka bolaget är allmänna konjunkturberoende risker och ökade råvarupriser

Eget kapital

	Aktie- kapital	Övrigt tillskjutet kapital	Reserver	
Koncernen (belopp i TSEK)				
Ingående balans 2022-01-01	600			
Eget kapital 2022-12-31	600	-	-	
		<i>Balanserat resultat inkl årets resultat</i>	<i>Totalt eget kapital</i>	
<i>Koncernen</i>				
Ingående balans 2022-01-01		20 502	21 102	
Årets resultat		1 474	1 474	
<i>Förändringar direkt mot eget kapital</i>				
Summa Förändringar i redovisade värden		21 976	22 576	
Utdelning		-2 000	-2 000	
Eget kapital 2022-12-31		19 976	20 576	
	<i>Aktie- kapital</i>	<i>Reserv- fond</i>	<i>Balanserad vinst</i>	<i>Årets vinst</i>
Moderföretag (belopp i TSEK)				
Vid årets början	600	120	8 462	2 000
Utdelning			-2 000	
Omföring av föreg års vinst			2 000	-2 000
Årets resultat				-1
Vid årets slut	600	120	8 462	-1

Förslag till disposition beträffande bolagets vinst eller förlust

Styrelsen föreslår att fritt eget kapital, kronor 8 460 978, disponeras enligt följande:

	<i>Belopp i SEK</i>
Balanseras i ny räkning	8 460 978
Summa	8 460 978

Vad beträffar koncernens och moderföretagets resultat och ställning i övrigt, hänvisas till efterföljande resultat- och balansräkningar med tillhörande noter.

2023070638380

hl

Resultaträkning - koncernen

<i>Belopp i SEK</i>	<i>Not</i>	<i>2022-01-01- 2022-12-31</i>	<i>2021-01-01- 2021-12-31</i>
Rörelsens intäkter			
Nettoomsättning		102 597 845	111 999 746
Förändring av varulager samt pågående arbeten för annans räkning		-	-415 573
Övriga rörelseintäkter	3	1 692 341	1 834 653
		<u>104 290 186</u>	<u>113 418 826</u>
Rörelsens kostnader			
Råvaror och förnödenheter		-54 973 986	-61 450 859
Övriga externa kostnader	4	-13 322 906	-14 870 712
Personalkostnader	5	-32 461 065	-30 931 545
Av- och nedskrivningar av materiella och immateriella anläggningstillgångar		-732 703	-613 887
Övriga rörelsekostnader		-874 856	-
Rörelseresultat		<u>1 924 670</u>	<u>5 551 823</u>
Resultat från finansiella poster			
Ränteintäkter och liknande resultatposter		4 238	-
Räntekostnader och liknande resultatposter		-70 567	-87 428
Resultat efter finansiella poster		<u>1 858 341</u>	<u>5 464 395</u>
Resultat före skatt		<u>1 858 341</u>	<u>5 464 395</u>
Skatt på årets resultat	6	-383 665	-1 141 835
Årets resultat		<u>1 474 676</u>	<u>4 322 560</u>
Hänförligt till Moderföretagets aktieägare		1 474 676	4 322 560

2023070638381

Balansräkning - koncernen

<i>Belopp i SEK</i>	<i>Not</i>	<i>2022-12-31</i>	<i>2021-12-31</i>
TILLGÅNGAR			
Anläggningstillgångar			
Materiella anläggningstillgångar			
Byggnader och mark	7	6 314 907	6 071 483
Maskiner och andra tekniska anläggningar	8	1 293 276	1 389 917
Inventarier, verktyg och installationer	9	971 534	1 129 370
		<u>8 579 717</u>	<u>8 590 770</u>
Summa anläggningstillgångar		<u>8 579 717</u>	<u>8 590 770</u>
Omsättningstillgångar			
Varulager m m			
Råvaror och förnödenheter		18 916 104	13 973 077
Varor under tillverkning		137 881	216 562
Färdiga varor och handelsvaror		2 736 731	1 462 126
		<u>21 790 716</u>	<u>15 651 765</u>
Kortfristiga fordringar			
Kundfordringar		7 490 082	11 514 914
Övriga fordringar		1 225 615	482 399
Förutbetalda kostnader och upplupna intäkter	12	1 571 511	1 652 225
		<u>10 287 208</u>	<u>13 649 538</u>
Kassa och bank		<u>1 224 689</u>	<u>9 704 222</u>
Summa omsättningstillgångar		<u>33 302 613</u>	<u>39 005 525</u>
SUMMA TILLGÅNGAR		<u>41 882 330</u>	<u>47 596 295</u>

2023070638382

Balansräkning - koncernen

Belopp i SEK	Not	2022-12-31	2021-12-31
EGET KAPITAL OCH SKULDER			
Eget kapital			
Aktiekapital		600 000	600 000
Balanserat resultat inkl årets resultat		19 976 463	20 501 787
Eget kapital hänförligt till moderföretagets aktieägare		20 576 463	21 101 787
Summa eget kapital		20 576 463	21 101 787
Avsättningar			
Uppskjuten skatteskuld	11	1 354 015	1 293 828
Övriga avsättningar	15	1 348 000	1 538 000
		2 702 015	2 831 828
Långfristiga skulder			
Övriga skulder till kreditinstitut	16	52 984	105 988
		52 984	105 988
Kortfristiga skulder			
Skulder till kreditinstitut		53 004	53 004
Leverantörsskulder		5 790 077	8 951 558
Skatteskulder		329 743	452 175
Övriga kortfristiga skulder		2 207 816	2 677 442
Upplupna kostnader och förutbetalda intäkter	17	10 170 228	11 422 513
		18 550 868	23 556 692
SUMMA EGET KAPITAL OCH SKULDER		41 882 330	47 596 295

2023070638383

Kassaflödesanalys - koncern

<i>Belopp i SEK</i>	<i>Not</i>	<i>2022-12-31</i>	<i>2021-12-31</i>
Den löpande verksamheten			
Resultat efter finansiella poster		1 858 341	5 464 395
Justeringar för poster som inte ingår i kassaflödet, m m		542 973	982 146
		<u>2 401 314</u>	<u>6 446 541</u>
Betald inkomstskatt		-446 180	-193 187
Kassaflöde från den löpande verksamheten före förändringar av rörelsekapital		1 955 134	6 253 354
<i>Kassaflöde från förändringar i rörelsekapital</i>			
Ökning(-)/Minskning (+) av varulager		-6 138 951	-2 308 067
Ökning(-)/Minskning (+) av rörelsefordringar		3 362 330	-3 516 043
Ökning(+)/Minskning (-) av rörelseskulder		-4 883 392	4 990 271
Kassaflöde från den löpande verksamheten		-5 704 879	5 419 515
Investeringsverksamheten			
Förvärv av materiella anläggningstillgångar		-721 650	-680 032
Avyttring av materiella anläggningstillgångar		-	120 000
Kassaflöde från investeringsverksamheten		-721 650	-560 032
Finansieringsverksamheten			
Amortering av låneskulder		-53 004	-53 004
Utbetald utdelning till moderföretagets aktieägare		-2 000 000	-
Kassaflöde från finansieringsverksamheten		-2 053 004	-53 004
Årets kassaflöde		-8 479 533	4 806 479
Likvida medel vid årets början		<u>9 704 222</u>	<u>4 897 743</u>
Likvida medel vid årets slut		1 224 689	9 704 222

Noter till kassaflödesanalysen - koncern

Not Övriga upplysningar till kassaflödesanalysen

	<i>2022-12-31</i>	<i>2021-12-31</i>
Justering för poster som inte ingår i kassaflödet mm		
Avskrivningar	732 703	613 887
Rearesultat försäljning av anläggningstillgångar	-	-38 741
Avsättningar till garantier	-190 000	407 000
Övriga ej kassaflödespåverkande poster	270	-
	<u>542 973</u>	<u>982 146</u>

Resultaträkning - moderföretag

<i>Belopp i SEK</i>	<i>Not</i>	<i>2022-01-01- 2022-12-31</i>	<i>2021-01-01- 2021-12-31</i>
Rörelsens intäkter		-	-
Rörelsens kostnader		-	-
Rörelseresultat		-	-
Resultat från finansiella poster			
Resultat från andelar i koncernföretag		-	2 000 000
Ränteintäkter och liknande resultatposter		48	-
Räntekostnader och liknande resultatposter		-634	-
Resultat efter finansiella poster		-586	2 000 000
Resultat före skatt		-586	2 000 000
Årets resultat		-586	2 000 000

2023070638385

ul

Balansräkning - moderföretag

<i>Belopp i SEK</i>	<i>Not</i>	<i>2022-12-31</i>	<i>2021-12-31</i>
TILLGÅNGAR			
Anläggningstillgångar			
Finansiella anläggningstillgångar			
Andelar i koncernföretag	10	7 060 000	7 060 000
		<u>7 060 000</u>	<u>7 060 000</u>
Summa anläggningstillgångar		<u>7 060 000</u>	<u>7 060 000</u>
Omsättningstillgångar			
Kortfristiga fordringar			
Fordringar hos koncernföretag		2 014 166	4 174 166
Aktuell skattefordran		67 868	-
Övriga fordringar		38 944	4 183
		<u>2 120 978</u>	<u>4 178 349</u>
Summa omsättningstillgångar		<u>2 120 978</u>	<u>4 178 349</u>
SUMMA TILLGÅNGAR		<u>9 180 978</u>	<u>11 238 349</u>

2023070638386

W

Balansräkning - moderföretag

<i>Belopp i SEK</i>	<i>Not</i>	<i>2022-12-31</i>	<i>2021-12-31</i>
EGET KAPITAL OCH SKULDER			
<i>Eget kapital</i>			
<i>Bundet eget kapital</i>			
Aktiekapital (6 000 aktier)		600 000	600 000
Reservfond		120 000	120 000
		<u>720 000</u>	<u>720 000</u>
<i>Fritt eget kapital</i>			
Balanserad vinst eller förlust		8 461 564	8 461 564
Årets resultat		-586	2 000 000
		<u>8 460 978</u>	<u>10 461 564</u>
Summa eget kapital		<u>9 180 978</u>	<u>11 181 564</u>
<i>Kortfristiga skulder</i>			
Aktuell skatteskuld		-	56 785
		-	<u>56 785</u>
SUMMA EGET KAPITAL OCH SKULDER		<u>9 180 978</u>	<u>11 238 349</u>

2023070638387

ll

Noter

Not 1 Redovisningsprinciper

Belopp i SEK om inget annat anges.

Allmänna redovisningsprinciper

Årsredovisningen har upprättats i enlighet med årsredovisningslagen och enligt Bokföringsnämndens allmänna råd BFNAR 2012:1 Årsredovisning och koncernredovisning (K3). Redovisningsprinciperna är oförändrade i förhållande till föregående år.

Tillgångar, avsättningar och skulder har värderats till anskaffningsvärden om inget annat anges nedan.

Värderingsprinciper mm

Tillgångar, avsättningar och skulder har värderats till anskaffningsvärden om inget annat anges nedan.

Materiella anläggningstillgångar

Avskrivningar

Avskrivning görs linjärt över den förväntade nyttjandeperioden med hänsyn till väsentligt restvärde.

Nedanstående nyttjandeperiods används.

	<i>Koncern</i> år
Materiella anläggningstillgångar:	
-Byggnader med ingående komponenter	10-75
-Markanläggningar	20
-Maskiner och andra tekniska anläggningar	3-15
-Inventarier, verktyg och installationer	5-20

Skillnaden mellan ovan nämnda avskrivningar och skattemässigt gjorda avskrivningar redovisas i de enskilda företagen som ackumulerade överavskrivningar, vilka ingår i obeskattade reserver.

Materiella anläggningstillgångar har delats upp på komponenter när komponenterna är betydande och när komponenterna har väsentligt olika nyttjandeperioder. När en komponent i en anläggningstillgång byts ut, utrangeras eventuell kvarvarande del av den gamla komponenten och den nya komponentens anskaffningsvärde aktiveras. Utgifter för löpande reparationer och underhåll redovisas som kostnader.

Leasing

Koncernen redovisar samtliga finansiella leasingavtal enligt reglerna för operationella leasingavtal. Det innebär att leasingavgiften kostnadsförs linjärt över leasingperioden.

Varulager

Varulagret har värderats till det lägsta av anskaffningsvärdet och nettoförsäljningsvärdet.

Med nettoförsäljningsvärde avses varornas beräknade försäljningspris minskat med försäljningskostnader. Denna värderingsmetod innebär att hänsyn tagits till eventuell inkurans i varulagret.

Finansiella tillgångar och skulder

Företagets finansiella instrument värderas utifrån anskaffningsvärdet enligt kapitel 11 i BFNAR 2012:1.

En finansiell tillgång och en finansiell skuld kvittas och redovisas med ett nettobelopp i balansräkningen endast då legal kvittningsrätt föreligger samt då en reglering med ett nettobelopp avses ske eller då en samtida avyttring av tillgången och reglering av skulden avses ske.

Ersättningar till anställda

Ersättningar till anställda avser alla former av ersättningar som koncernen lämnar till de anställda. Kortfristiga ersättningar utgörs av bland annat löner, betald semester, betald frånvaro, bonus och ersättning efter avslutad anställning (pension). Kortfristiga ersättningar redovisas som kostnad och en skuld då det finns en legal eller informell förpliktelse att betala ut en ersättning till följd av en tidigare händelse och en tillförlitlig uppskattning av beloppet kan göras.

I koncernen finns avgiftsbestämda pensionsplaner. Som avgiftsbestämda planer klassificeras planer där fastställda avgifter betalas och det inte finns förpliktelser att betala något ytterligare, utöver dessa avgifter.

Utgifter för avgiftsbestämda planer redovisas som en kostnad under den period de anställda utför de tjänster som ligger till grund för förpliktelsen.

I koncernen finns förmånsbestämda pensionsplaner. Redovisning sker enligt förenklingsreglerna.

Koncernen har även förmånsbestämda pensionsplaner där en pensionspremie betalas och redovisar dessa planer som avgiftsbestämda planer i enlighet med förenklingsregeln i BFNAR 2012:1 (K3).

Koncernen har förmånsbestämda pensionsplaner som finansieras via Alecta, vilka redovisas som avgiftsbestämda planer då det inte finns tillräcklig information för att redovisa planen som förmånsbestämd.

Skatt

Skatt på årets resultat i resultaträkningen består av aktuell skatt och uppskjuten skatt. Aktuell skatt är inkomstskatt för innevarande räkenskapsår som avser årets skattepliktiga resultat och den del av tidigare räkenskapsårs inkomstskatt som ännu inte har redovisats. Uppskjuten skatt är inkomstskatt för skattepliktigt resultat avseende framtida räkenskapsår till följd av tidigare transaktioner eller händelser.

Uppskjuten skatteskuld redovisas för alla skattepliktiga temporära skillnader, dock inte för temporära skillnader som härrör från första redovisningen av goodwill. Uppskjuten skattefordran redovisas för avdragsgilla temporära skillnader och för möjligheten att i framtiden använda skattemässiga underskottsavdrag. Värderingen baseras på hur det redovisade värdet för motsvarande tillgång eller skuld förväntas återvinnas respektive regleras. Beloppen baseras på de skattesatser och skatteregler som är beslutade före balansdagen och har inte nuvärdesberäknats.

Uppskjutna skattefordringar har värderats till högst det belopp som sannolikt kommer att återvinnas baserat på innevarande och framtida skattepliktiga resultat. Värderingen omprövas varje balansdag.

I koncernbalansräkningen delas obeskattade reserver upp på uppskjuten skatt och eget kapital.

Avsättningar

Som avsättning har företaget redovisat sådana förpliktelser (legala eller informella) gentemot tredje man som är hänförliga till en inträffad händelse under räkenskapsåret eller tidigare räkenskapsår och där det är sannolikt att ett utflöde av resurser kommer att krävas för att reglera förpliktelsen samt att en tillförlitlig uppskattning av beloppet har kunnat göras.

Kassaflödesanalys

Kassaflödesanalysen upprättas enligt indirekt metod. Det redovisade kassaflödet omfattar endast transaktioner som medfört in- eller utbetalningar.

Som likvida medel klassificerar koncernen, förutom kassamedel, disponibla tillgodohavanden hos banker och andra kreditinstitut samt kortfristiga likvida placeringar som är noterade på en marknadsplats och har en kortare löptid än tre månader från anskaffningstidpunkten.

Intäkter

Intäkter har tagits upp till verkligt värde av det som erhållits eller kommer att erhållas och redovisas i den omfattning det är sannolikt att de ekonomiska fördelarna kommer att tillgodogöras bolaget och intäkterna kan beräknas på ett tillförlitligt sätt. Avdrag har gjorts för handelsrabatter, mängdrabatter och liknande prisavdrag.

Företagets intäkter består av varuförsäljning som intäktsförs i takt med att väsentliga risker och förmåner övergår till köparen.

Ränta, royalty och aktieutdelning redovisas som intäkt när det är sannolikt att företaget kommer att få de ekonomiska fördelar som transaktionen medför och när inkomsten kan beräknas på ett tillförlitligt sätt.

Offentliga bidrag

I de fall ingen framtida prestation för att erhålla bidraget krävs, intäktsredovisas offentliga bidrag då villkoren för att erhålla bidraget är uppfyllda. Offentliga bidrag värderas till verkliga värdet av vad som erhållits eller kommer att erhållas.

Koncernredovisning

Dotterföretag

Dotterföretag är företag i vilka moderföretaget direkt eller indirekt innehar mer än 50 % av röstetalet eller på annat sätt har ett bestämmande inflytande. Bestämmande inflytande innebär en rätt att utforma ett företags finansiella och operativa strategier i syfte att erhålla ekonomiska fördelar. Redovisningen av rörelseförvärv bygger på enhetssynen. Det innebär att förvärvsanalysen upprättas per den tidpunkt då förvärvaren får bestämmande inflytande. Från och med denna tidpunkt ses förvärvaren och den förvärvade enheten som en redovisningsenhet. Tillämpningen av enhetssynen innebär vidare att alla tillgångar (inklusive goodwill) och skulder samt intäkter och kostnader medräknas i sin helhet även för delägda dotterföretag.

Anskaffningsvärdet för dotterföretag beräknas till summan av verkligt värde vid förvärvstidpunkten för erlagda tillgångar med tillägg av uppkomna och övertagna skulder samt emitterade eget kapitalinstrument, utgifter som är direkt hänförliga till rörelseförvärvet samt eventuell tilläggsköpeskilling. I förvärvsanalysen fastställs det verkliga värdet, med några undantag, vid förvärvstidpunkten av förvärvade identifierbara tillgångar och övertagna skulder samt minoritetsintresse. Minoritetsintresse värderas till verkligt värde vid förvärvstidpunkten. Från och med förvärvstidpunkten inkluderas i koncernredovisningen det förvärvade företagets intäkter och kostnader, identifierbara tillgångar och skulder liksom eventuell uppkommen goodwill eller negativ goodwill.

Redovisningsprinciper i moderföretaget

Redovisningsprinciperna i moderföretaget överensstämmer med de ovan angivna redovisningsprinciperna i koncernredovisningen utom i nedanstående fall.

Skatt

I moderföretaget särredovisas inte uppskjuten skatt som är hänförlig till obeskattade reserver.

Anteciperad utdelning

Eftersom moderföretaget innehar mer än hälften av rösterna för samtliga andelar i dotterföretaget redovisas utdelning när rätten att få utdelning bedöms som säker och kan beräknas på ett tillförlitligt sätt.

Not 2 Uppskattningar och bedömningar

Upprättandet av bokslut och tillämpning av redovisningsprinciper baser ofta på ledningens bedömningar, uppskattningar och antaganden som anses vara rimliga vid den tidpunkt då bedömningen görs. Uppskattningar och bedömningar är baserade på historiska erfarenheter och ett antal andra faktorer, som under rådande omständigheter anses vara rimliga. Resultatet av dessa används för att bedöma de redovisade värdena på tillgångar och skulder, som inte annars framgår tydligt från andra källor. Det verkliga utfallet kan avvika från dessa uppskattningar och bedömningar. Uppskattningar och antaganden ses över regelbundet.

Enligt företagsledningen är väsentliga bedömningar avseende tillämpade redovisningsprinciper samt källor till osäkerhet i uppskattningar, främst relaterade till kundfordringar och inkurans i varulager.

Kundfordringar

Värdering av osäkra kundfordringar sker individuellt baserat på bedömd betalningsförmåga.

Inkurans i varulager

Varulager består av delar till modeller i olika stadier av sina livscyklar. Inkuransavdrag görs individuellt efter bedömning om framtida försäljningsvolym.

Not 3 Övriga rörelseintäkter

	2022-01-01- 2022-12-31	2021-01-01- 2021-12-31
Koncern		
Offentliga bidrag för personal	1 639 845	1 626 209
Realisationsvinster	-	30 741
Övrigt	52 496	177 703
Summa	1 692 341	1 834 653

Not 4 Arvode och kostnadsersättning till revisorer

	2022-01-01- 2022-12-31	2021-01-01- 2021-12-31
Koncern		
Höglandets Revisionsbyrå		
Revisionsuppdrag	65 000	65 000
Summa	65 000	65 000

Med revisionsuppdrag avses granskning av årsredovisningen och bokföringen samt styrelsens och verkställande direktörens förvaltning, övriga arbetsuppgifter som det ankommer på företagets revisor att utföra samt rådgivning eller annat biträde som föranleds av iakttagelser vid sådan granskning eller genomförandet av sådana övriga arbetsuppgifter.

Not 5 Anställda, personalkostnader och arvoden till styrelse

Medelantalet anställda

	2022-01-01- 2022-12-31	Varav män	2021-01-01- 2021-12-31	Varav män
Dotterföretag				
Sverige	62	24	62	23
Totalt dotterföretag	62	24	62	23
Koncernen totalt	62	24	62	23

Löner och andra ersättningar samt sociala kostnader, inklusive pensionskostnader

	2022-01-01- 2022-12-31	2021-01-01- 2021-12-31
Koncern		
Styrelse och VD	2 594 646	2 163 449
Övriga anställda	20 129 748	20 010 301
Summa	22 724 394	22 173 750
Sociala kostnader (varav pensionskostnader) 1)	9 418 277 1 965 173	8 469 171 1 723 252

Av koncernens pensionskostnader avser 761 445 kronor (649 829) koncernens VD och styrelse.

Moderföretaget saknar anställd personal.

Not 6 Skatt på årets resultat

	2022-01-01- 2022-12-31	2021-01-01- 2021-12-31
Koncern		
Aktuell skatt	323 478	801 274
Uppskjuten skatt	60 187	340 561
	383 665	1 141 835
Moderföretag	-	-

Avstämning effektiv skatt

	2022		2021	
	Procent	Belopp	Procent	Belopp
Koncernen				
Resultat före skatt		1 858 341		5 464 395
Skatt enligt gällande skattesats för moderföretaget	20,6%	382 818	20,6%	1 125 665
Förändring uppskjuten skatt temporära skillnader	1,8%	-33 749	4,4%	-243 492
Justering skattemässiga avskrivningar byggnader	1,8%	33 202	0,6%	35 522
Andra icke-avdragsgilla kostnader	0,0%	653	0,01%	794
Skattereduktion investeringar	0,02%	-3 598	0,0%	-
Schablonränta på periodiseringsfond	0,01%	2 003	0,01%	919
Skatteeffekt återföring av periodiseringsfond	0,01%	2 336	0,08%	2 942
Direktavdrag reparation	0,0%	-	0,0%	-121 076
Redovisad effektiv skatt	20,6%	-383 665	14,7%	-801 274
Differens		-		-
Moderföretaget				
Resultat före skatt		-586		2 000 000
Skatt enligt gällande skattesats för moderföretaget	20,6%	-121	20,6%	412 000
Andra icke-avdragsgilla kostnader	20,6%	121	0,0%	-
Ej skattepliktiga intäkter	0,0%	-	20,6%	-412 000
Redovisad effektiv skatt	0,0%	-	0,0%	-
Differens		-		-

Not 7 Byggnader och mark

	2022-12-31	2021-12-31
Koncern		
<i>Akkumulerade anskaffningsvärden:</i>		
-Vid årets början	13 843 111	13 255 361
-Nyanskaffningar	508 000	587 750
Vid årets slut	14 351 111	13 843 111
<i>Akkumulerade avskrivningar:</i>		
-Vid årets början	-11 271 628	-10 998 447
-Årets avskrivning	-264 576	-273 181
Vid årets slut	-11 536 204	-11 271 628
<i>Akkumulerade uppskrivningar:</i>		
-Vid årets början	3 500 000	3 500 000
Vid årets slut	3 500 000	3 500 000
Redovisat värde vid årets slut	6 314 907	6 071 483

2023070638393

u

Not 8 Maskiner och andra tekniska anläggningar

	2022-12-31	2021-12-31
Koncern		
<i>Ackumulerade anskaffningsvärden:</i>		
-Vid årets början	7 705 461	7 705 461
-Nyanskaffningar	180 000	-
-Vid årets slut	7 885 461	7 705 461
<i>Ackumulerade avskrivningar:</i>		
-Vid årets början	-6 315 544	-6 157 903
-Årets avskrivning	-276 641	-157 641
-Vid årets slut	-6 592 185	-6 315 544
Redovisat värde vid årets slut	1 293 276	1 389 917

Not 9 Inventarier, verktyg och installationer

	2022-12-31	2021-12-31
Koncern		
<i>Ackumulerade anskaffningsvärden:</i>		
-Vid årets början	3 037 056	3 046 598
-Nyanskaffningar	33 650	92 282
-Avyttringar och utrangeringar	-	-101 824
-Vid årets slut	3 070 706	3 037 056
<i>Ackumulerade avskrivningar:</i>		
-Vid årets början	-1 907 686	-1 744 936
-Återförda avskrivningar på avyttringar och utrangeringar	-	20 135
-Årets avskrivning	-191 485	-183 065
-Vid årets slut	-2 099 171	-1 907 866
Redovisat värde vid årets slut	971 535	1 129 190

Not 10 Andelar i koncernföretag

	2022-12-31	2021-12-31
<i>Akkumulerade anskaffningsvärden:</i>		
-Vid årets början	7 060 000	7 060 000
-Vid årets slut	7 060 000	7 060 000
Redovisat värde vid årets slut	7 060 000	7 060 000

Spec av moderföretagets och koncernens innehav av andelar i koncernföretag

Ägarandelen av kapitalet avses, vilket även överensstämmer med andelen av rösterna för totalt antal aktier.

Dotterföretag / Org nr / Säte	Antal andelar	i %	2022-12-31	2021-12-31
			Redovisat värde	Redovisat värde
Bröderna Andersson Industrier i Ekenässjön Aktiebolag, org.nr 556066-4129, Vetlanda	50 000	100	7 060 000	7 060 000
			7 060 000	7 060 000

Not 11 Uppskjuten skatt

Koncernen	Uppskjuten skattefordran	Uppskjuten skatteskuld	Netto
Väsentliga temporära skillnader			
Temporära skillnader bokfört värde och skattemässigt värde		552 544	552 544
Uppskjuten skatt obeskattade reserver		801 471	801 471
Uppskjuten skattefordran/skuld	-	1 354 015	1 354 015
Uppskjuten skatteskuld (netto)	-	1 354 015	1 354 015

Not 12 Förutbetalda kostnader och upplupna intäkter

	2022-12-31	2021-12-31
Koncern		
Övriga poster	1 571 711	1 652 225
	1 571 711	1 652 225

Not 13 Disposition av vinst eller förlust

Styrelsen föreslår att fritt eget kapital, kronor 8 460 978, disponeras enligt följande:

Balanseras i ny räkning	8 460 978
Summa	8 460 978

Not 14 Antal aktier och kvotvärde

	2022-12-31	2021-12-31
antal aktier, st	6 000	6 000
kvotvärde, kr	100	100

Not 15 Övriga avsättningar

	2022-12-31	2021-12-31
Koncern		
Garantiåtaganden	1 348 000	1 538 000
	1 348 000	1 538 000

Not 16 Övriga skulder till kreditinstitut

	2022-12-31	2021-12-31
Koncern		
Förfallotidpunkt, inom ett år från balansdagen	53 004	53 004
Förfallotidpunkt, 1-5 år från balansdagen	52 984	105 988
	105 988	158 992

Not 17 Upplupna kostnader och förutbetalda intäkter

	2022-12-31	2021-12-31
Koncernen		
Löner och semesterlöner	4 524 857	4 681 552
Sociala avgifter på löner och semesterlöner	1 659 225	1 470 943
Bonus till återförsäljare	1 741 496	2 271 206
Övriga poster	2 244 650	2 998 812
	10 170 228	11 422 513

Not 18 Ställda säkerheter och eventalförpliktelser - koncernen

Ställda säkerheter

	2022-12-31	2021-12-31
<i>Ställda säkerheter</i>		
<i>Koncernen</i>		

Övriga skulder till kreditinstitut

Fastighetsinteckningar	7 000 000	7 000 000
Företagsinteckningar	8 790 000	8 790 000
Tillgångar med äganderättsförbehåll	-	50 000
	15 790 000	15 840 000

Summa ställda säkerheter

15 790 000 15 840 000

Not 19 Väsentliga händelser efter räkenskapsårets slut

Första halvåret på 2023 visar en kraftig omsättningsminskning. Alla orosmoment som krig, räntor och energipriser innebär en dämpad efterfrågan. Personalstyrkan har minskats för att motsvara efterfrågan.

Utvecklingen följs noggrant och koncernens finansiella ställning kan såt emot en nedgång i efterfrågan.

Not 20 Koncernuppgifter

Inköp och försäljning inom koncernen

Av koncernens totala inköp och försäljning mätt i kronor avser ingen del av inköpen och ingen del av försäljningen andra företag inom hela den företagsgrupp som koncernen tillhör.

Av moderföretagets totala inköp och försäljning mätt i kronor avser ingen del av inköpen och ingen del av försäljningen andra företag inom hela den företagsgrupp som företaget tillhör.

Not 21 Nyckeltalsdefinitioner

Balansomslutning:

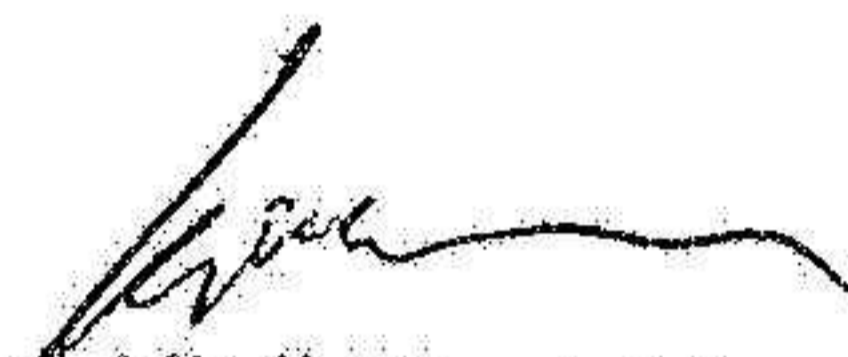
Totala tillgångar.

Soliditet:

(Totalt eget kapital + 79,4 % av obeskattade reserver) / Totala tillgångar.

Underskrifter


Ekenässjön den 30/6 2023



Kjell Maxson
Styrelseordförande



Jan Andersson
Verkställande direktör




Thomas Andersson



Peter Maxson

Vår revisionsberättelse har lämnats den 30 juni 2023

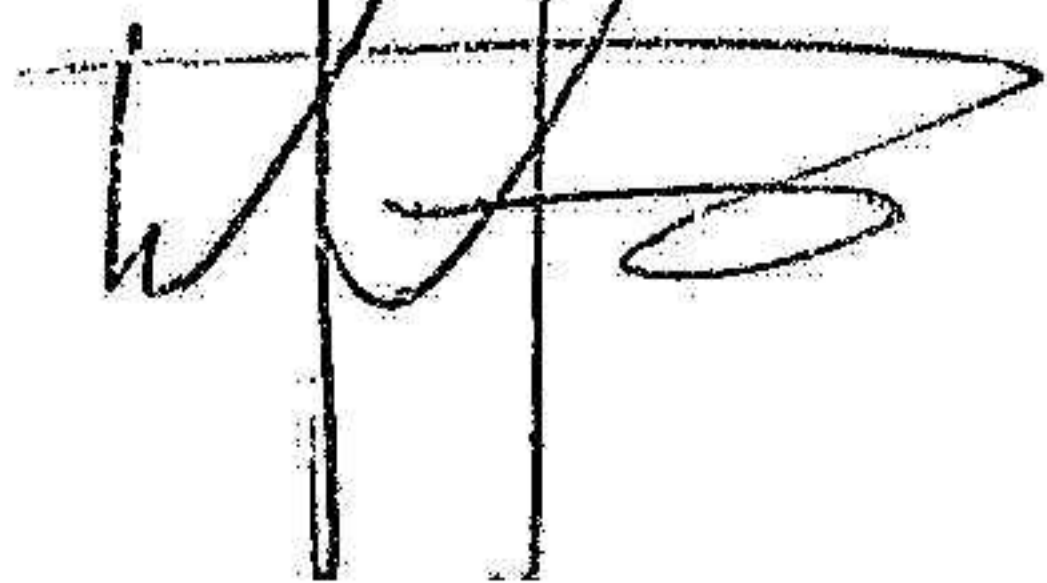
Högländets Revisionsbyrå AB



Lef Göransson
Auktoriserad revisor

Koncernens resultat- och balansräkning samt moderbolagets resultat- och balansräkning blir föremål för fastställelse på ordinarie årsstämma.

Fotokopians överensstämmelse
med originalet intygas:



Revisionsberättelse

Till bolagsstämman i Ekenäs Design AB

Org.nr 556224-1249

Rapport om årsredovisningen och koncernredovisningen

Uttalanden

Vi har utfört en revision av årsredovisningen och koncernredovisningen för Ekenäs Design AB för räkenskapsåret 2022.

Enligt vår uppfattning har årsredovisningen och koncernredovisningen upprättats i enlighet med årsredovisningslagen och ger en i alla väsentliga avseenden rättvisande bild av moderbolagets och koncernens finansiella ställning per den 2022-12-31 och av dessas finansiella resultat och kassaflöde för året enligt årsredovisningslagen. Förvaltningsberättelsen är förenlig med årsredovisningens och koncernredovisningens övriga delar.

Vi tillstyrker därför att bolagsstämman fastställer resultaträkningen och balansräkningen för moderbolaget och koncernen.

Grund för uttalanden

Vi har utfört revisionen enligt International Standards on Auditing (ISA) och god revisionsssed i Sverige. Vårt ansvar enligt dessa standarder beskrivs närmare i avsnittet *Revisorns ansvar*. Vi är oberoende i förhållande till moderbolaget och koncernen enligt god revisorssed i Sverige och har i övrigt fullgjort vårt yrkesetiska ansvar enligt dessa krav.

Vi anser att de revisionsbevis vi har inhämtat är tillräckliga och ändamålsenliga som grund för våra uttalanden.

Styrelsens och verkställande direktörens ansvar

Det är styrelsen och verkställande direktören som har ansvaret för att årsredovisningen och koncernredovisningen upprättas och att de ger en rättvisande bild enligt årsredovisningslagen. Styrelsen och verkställande direktören ansvarar även för den interna kontroll som de bedömer är nödvändig för att upprätta en årsredovisning och koncernredovisning som inte innehåller några väsentliga felaktigheter, vare sig dessa beror på oegentligheter eller misstag.

Vid upprättandet av årsredovisningen och koncernredovisningen ansvarar styrelsen och verkställande direktören för bedömningen av bolagets och koncernens förmåga att fortsätta verksamheten. De upplyser, när så är tillämpligt, om förhållanden som kan påverka förmågan att fortsätta verksamheten och att använda antagandet om fortsatt drift. Antagandet om fortsatt drift tillämpas dock inte om styrelsen och verkställande direktören avser att likvidera bolaget, upphöra med verksamheten eller inte har något realistiskt alternativ till att göra något av detta.

Revisorns ansvar

Våra mål är att uppnå en rimlig grad av säkerhet om huruvida årsredovisningen och koncernredovisningen som helhet inte innehåller några väsentliga felaktigheter, vare sig dessa beror på oegentligheter eller misstag, och att lämna en revisionsberättelse som innehåller våra uttalanden. Rimlig säkerhet är en hög grad av

säkerhet, men är ingen garanti för att en revision som utförs enligt ISA och god revisionsstandard i Sverige alltid kommer att upptäcka en väsentlig felaktighet om en sådan finns. Felaktigheter kan uppstå på grund av oegentligheter eller misstag och anses vara väsentliga om de enskilt eller tillsammans rimligen kan förväntas påverka de ekonomiska beslut som användare fattar med grund i årsredovisningen och koncernredovisningen.

En ytterligare beskrivning av vårt ansvar för revisionen av årsredovisningen finns på Revisorsinspektionens webbplats:

www.revisorsinspektionen.se/revisornsansvar. Denna beskrivning är en del av revisionsberättelsen.

Rapport om andra krav enligt lagar och andra författningar

Uttalanden

Utöver vår revision av årsredovisningen och koncernredovisningen har vi även utfört en revision av styrelsens och verkställande direktörens förvaltning för Ekenäs Design AB för räkenskapsåret 2022 samt av förslaget till dispositioner beträffande bolagets vinst eller förlust.

Vi tillstyrker att bolagsstämman disponerar vinsten enligt förslaget i förvaltningsberättelsen och beviljar styrelsens ledamöter och verkställande direktören ansvarsfrihet för räkenskapsåret.

Grund för uttalanden

Vi har utfört revisionen enligt god revisionsstandard i Sverige. Vårt ansvar enligt denna beskrivs närmare i avsnittet Revisorns ansvar. Vi är oberoende i förhållande till moderbolaget och koncernen enligt god revisionsstandard i Sverige och har i övrigt fullgjort vårt yrkesetiska ansvar enligt dessa krav.

Vi anser att de revisionsbevis vi har inhämtat är tillräckliga och ändamålsenliga som grund för våra uttalanden.

Styrelsens och verkställande direktörens ansvar

Det är styrelsen som har ansvaret för förslaget till dispositioner beträffande bolagets vinst eller förlust. Vid förslag till utdelning innefattar detta bland annat en bedömning av om utdelningen är försvarlig med hänsyn till de krav som bolagets och koncernens verksamhetsart, omfattning och risker ställer på storleken av moderbolagets och koncernens egna kapital, konsolideringsbehov, likviditet och ställning i övrigt.

Styrelsen ansvarar för bolagets organisation och förvaltningen av bolagets angelägenheter. Detta innefattar bland annat att fortlöpande bedöma bolagets och koncernens ekonomiska situation och att tillse att bolagets organisation är utformad så att bokföringen, medelsförvaltningen och bolagets ekonomiska angelägenheter i övrigt kontrolleras på ett betryggande sätt. Verkställande direktören ska sköta den löpande förvaltningen enligt styrelsens riktlinjer och anvisningar och bland annat vidta de åtgärder som är nödvändiga för att bolagets bokföring ska fullgöras i överensstämmelse med lag och för att medelsförvaltningen ska skötas på ett betryggande sätt.

Revisorns ansvar

Vårt mål beträffande revisionen av förvaltningen, och därmed vårt uttalande om ansvarsfrihet, är att inhämta revisionsbevis för att med en rimlig grad av säkerhet kunna bedöma om någon styrelseledamot eller verkställande direktören i något väsentligt avseende:

- företagit någon åtgärd eller gjort sig skyldig till någon försummelse som kan föranleda ersättningskyldighet mot bolaget, eller

- på något annat sätt handlat i strid med aktiebolagslagen, årsredovisningslagen eller bolagsordningen.

Vårt mål beträffande revisionen av förslaget till dispositioner av bolagets vinst eller förlust, och därmed vårt uttalande om detta, är att med rimlig grad av säkerhet bedöma om förslaget är förenligt med

aktiebolagslagen.

Rimlig säkerhet är en hög grad av säkerhet, men ingen garanti för att en revision som utförs enligt god revisionssed i Sverige alltid kommer att upptäcka åtgärder eller försummelser som kan föranleda ersättningskyldighet mot bolaget, eller att ett förslag till dispositioner av bolagets vinst eller förlust inte är förenligt med aktiebolagslagen.

En ytterligare beskrivning av vårt ansvar för revisionen av förvaltningen finns på Revisorsinspektionens webbplats:

www.revisorsinspektionen.se/revisornsansvar. Denna beskrivning är en del av revisionsberättelsen.

Vetlanda den 30 juni 2023

Högländets Revisionsbyrå AB



Leif Göransson

Auktoriserad revisor

Fotokopiens överensstämmelse
med originalen intygas:

