

Årsredovisning

Letebo Service AB

Org. Nr: 556866-0269

Årsredovisning för räkenskapsåret 2023

Innehåll	Sida
Förvaltningsberättelse	2
Resultaträkning	3
Balansräkning	4
Noter	5-6

Styrelsens säte: Marks Kommun

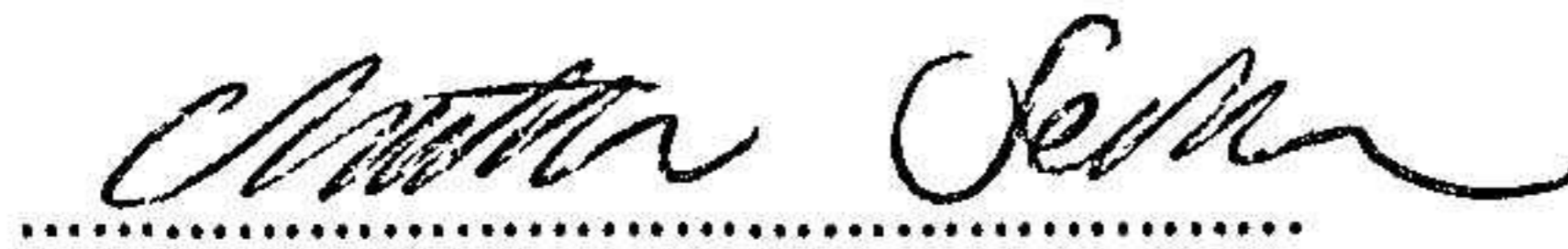
Företagets redovisningsvaluta: Svenska kronor(SEK)

Alla belopp redovisas, om inget annat anges, i kronor (kr).

Fastställelseintyg

Undertecknad styrelseledamot i Letebo Service AB org nr: 556866-0269 intygar härmed att en med denna kopia likalydande resultat- och balansräkning fastställts på årsstämma 2024-04-17. Stämman beslöt också att godkänna styrelsens förslag beträffande disposition av vinsten.

Horred 2024-04-17



Mattias Serholt

Förvaltningsberättelse

Allmänt om verksamheten

Bolaget bedriver skoltrafik i Horred samt fastighetsförvaltning och är ett dotterbolag till föreningen Staden På Berget.

Förändring av eget kapital

	Aktie- kapital	Balanserat resultat	Årets resultat	Summa eget kapital
Belopp vid årets ingång	50 000	40 361	71 683	162 044
Disposition enligt beslut av årets årsstämma:				
Årets resultat		71 683	-71 683	
			83 061	83 061
Belopp vid årets utgång	50 000	112 044	83 061	245 105

Villkorade aktieägartillskott vid årets ingång **45 094**

Förslag till vinstdisposition

Till årsstämmans förfogande finns:

Balanserat resultat	112 044
Årets resultat	83 061
	<u>195 105</u>

disponeras så att

i ny räkning överföres	<u>195 105</u>
	<u>195 105</u>

Resultaträkning

	Not	2023	2022
Rörelsens intäkter			
Nettoomsättning		989 977	902 352
Rörelsens kostnader	2		
Övriga externa kostnader		-397 516	-390 026
Personalkostnader		-322 579	-291 559
Avskrivningar av materiella anläggningstillgångar	1	-34 395	-34 395
		<u>-754 490</u>	<u>-715 980</u>
Rörelseresultat		235 487	186 372
Resultat från finansiella investeringar			
Ränteintäkter		145	0
Räntekostnader och övriga finansiella kostnader		-100 372	-65 648
Resultat efter finansiella poster		<u>135 260</u>	<u>120 724</u>
Bokslutsdispositioner(Avsättning periodiseringsfond)		-30 000	-30 000
Resultat före skatt		<u>105 260</u>	<u>90 724</u>
Skatt på årets resultat		-22 199	-19 041
Årets resultat		83 061	71 683

Balansräkning

	Not	2023-12-31	2022-12-31
	1		
Tillgångar			
Anläggningstillgångar			
Materiella anläggningstillgångar			
Byggnader och mark	4	2 633 931	2 668 326
Maskiner och inventarier	5	0	0
Summa anläggningstillgångar		<u>2 633 931</u>	<u>2 668 326</u>
Omsättningstillgångar			
Kortfristiga fordringar			
Kundfordringar		112 929	0
Övriga fordringar		3 613	0
Förutbetalda kostnader och upplupna intäkter		20 000	0
		<u>136 542</u>	<u>0</u>
Kassa och bank		1 571	86 838
Summa omsättningstillgångar		138 113	86 838
Summa tillgångar		2 772 044	2 755 164

2024053118925

	Not	2023-12-31	2022-12-31
Eget kapital och skulder			
Eget kapital			
Bundet eget kapital			
Aktiekapital (250 A-aktier, 250 B-aktier)		50 000	50 000
		50 000	50 000
Fritt eget kapital			
Balanserat resultat		112 044	40 361
Årets resultat		83 061	71 683
		195 105	112 044
Summa eget kapital		245 105	162 044
Obeskattade reserver			
Periodiseringsfond		67 000	37 000
Långfristiga skulder			
Skulder till kreditinstitut		1 542 000	1 614 000
Skuld moderbolag		599 100	562 100
		2 141 100	2 176 100
Kortfristiga skulder			
Kortfristig del av långfristig skuld		107 000	146 000
Leverantörsskulder		48 118	65 162
Skatteskulder		30 933	22 540
Övriga skulder		11 917	18 812
Upplupna kostnader och förutbetalda intäkter		120 871	127 506
Summa kortfristiga skulder		318 839	380 020
Summa eget kapital och skulder		2 772 044	2 755 164

Noter

Not 1 Redovisningsprinciper

Årsredovisningen är upprättad i enlighet med årsredovisningslagen och BFNAR 2016:10, mindre företag (K2).

Redovisningsprinciperna är oförändrade jämfört med föregående år.

Fordringar och skulder

Fordringar har upptagits till de belopp varmed de beräknas inflyta.

Övriga tillgångar och skulder har upptagits till anskaffningsvärden där inget annat anges.

Anläggningstillgångar

Immateriella och materiella anläggningstillgångar redovisas till anskaffningsvärde minskat med ackumulerade avskrivningar enligt plan och eventuella nedskrivningar.

Avskrivningsprinciper för anläggningstillgångar

Avskrivningar enligt plan baseras på ursprungliga anskaffningsvärden och beräknad nyttjandeperiod.

Följande avskrivningstider tillämpas:

Anläggningstillgångar:	År
Materiella anläggningstillgångar	
-Byggnader	50

Not 2 Medelantalet anställda

	2023	2022
Medelantalet anställda	1	1

Not 3 Ställda säkerheter

	2023	2022
För egna skulder och avsättningar		
Fastighetsinteckningar	1 875 000	1 875 000
	1 875 000	1 875 000
Förmånstagare Varbergs Sparbank		


Not 4 Byggnader och mark

	2023	2022
Ingående anskaffningsvärde	2 787 275	2 787 275
Årets anskaffningar	0	0
Utgående ackumulerade anskaffningsvärden	2 787 275	0
Ingående avskrivningar	-118 949	-84 554
Årets avskrivningar	-34 395	-34 395
Utgående ackumulerade avskrivningar	-153 344	-118 949
Utgående redovisat värde	2 633 931	2 668 326
Taxeringsvärden mark och byggnad	1 356 000	828 000
Avser fastigheten Horred 4:36 i Marks Kommun.		


2024053118927

Not 5	Maskiner och inventarier	2023	2022
	Ingående anskaffningsvärde	15 200	15 200
	Utgående ackumulerade anskaffningsvärden	15 200	15 200
	Ingående avskrivningar	-15 200	-6 080
	Årets avskrivningar	0	-9 120
	Utgående ackumulerade avskrivningar	-15 200	-15 200
	Utgående redovisat värde	0	0


Horred 2024-04-17




Mattias Serholt
Styrelseordförande




Oscar Götborg



Lukas Hedberg



Rebecka Serholt Johansson



Christer Serholt