

Årsredovisning

för

RES Renewable Norden AB

556616-0684

Räkenskapsåret


2021-11-01 - 2022-10-31

Fastställelseintyg

Undertecknad styrelseledamot i RES Renewable Norden AB intygar att resultaträkningen och balansräkningen i årsredovisningen har fastställts på årsstämma 2023-04-28. Årsstämman beslutade att godkänna styrelsens förslag till resultatdisposition.

Jag intygar också att innehållet i årsredovisningen och revisionsberättelsen stämmer överens med originalen.

Göteborg 2023-04-28



Matilda Afzelius

Årsredovisning

för


RES Renewable Norden AB

556616-0684

Räkenskapsåret

2021-11-01 - 2022-10-31

Vidimeras



Erika Finne

Styrelsen och verkställande direktören för RES Renewable Norden AB avger följande årsredovisning för räkenskapsåret 2021-11-01 - 2022-10-31.

Årsredovisningen är upprättad i svenska kronor, SEK. Om inte annat särskilt anges, redovisas alla belopp i hela kronor (kr). Uppgifter inom parentes avser föregående år.

Förvaltningsberättelse

Information om verksamheten

RES Renewable Norden AB projekterar, bygger och förvaltar vindkraftsanläggningar i Skandinavien. Bolaget projekterar även solcells-, batterilagring- och vätgasanläggningar.

Företaget har sitt säte i Göteborg.

Väsentliga händelser under räkenskapsåret

Byggnationen har fortsatt för vindkraftsparkerna Rödene, Björnberget och Gubbaberget. Tidplanen för överlämning av Rödene har förskjutits på grund av försenade turbinleveranser vilket har medfört att bolaget under 2022 har kontraktsevenliga krav på skadestånd mot både leverantör och kund. Parken förväntas överlämnas till kund under första halvåret 2023. Även tidplanen för överlämning av infrastrukturarbeten för Björnberget har förskjutits till första halvåret 2023 på grund av förseningar i turbinleveranser, vilket inte ligger inom RES ansvarsområde. De kontrakterade arbetena för Gubbaberget slutfördes enligt tidplan.

Tillkommande kostnader för en del av byggverksamheten har uppkommit under året vilket medfört en förlustavsättning per 2022-10-31. En tilläggsköpeskilling i enlighet med aktieöverlåtelseavtal har intäktsförts under det finansiella året 2022.

Bolaget har under slutet av året ingått ett avtal om försäljning av vindkraftsprojekt Lycksele där överlåtelse sker när bolaget erhållit samtliga tillstånd, vilket förväntas under första halvan av 2023. RES förvärvade under året två dotterbolag i Ånge kommun, med syfte att utveckla vätgasanläggningar. Under året ingicks också ett JV-avtal för utveckling av batterilagring i Landskrona kommun. Inom utveckling av solcellsanläggningar så har samarbetet fortsatt med en samarbetspartner.

Årets utveckling av verksamheten och förväntad framtida utveckling samt väsentliga risker och osäkerhetsfaktorer

Aktiviteten inom byggverksamheten har under året varit hög vilket påverkar både omsättning och kostnader. Projektering av landbaserade vindkraftsprojekt har intensifierats, samtidigt som bolaget under året har fortsatt sin expansion inom sol, batterilagring och vätgas. Organisationen har fortsatt utökats genom bolagets ökade åtaganden och den expansiva marknad som råder.

Utländska filialer

Bolaget har under året bedrivit byggverksamhet i filial i Norge.

Ägarförhållanden

RES Renewable Norden AB ägs till 100% av RES Holdings Limited, registreringsnummer 4913497, Beaufort Court, Egg Farm Lane, Kings Langley, Hertfordshire, WD4 8LR Storbritannien.

Hållbarhetsrapport

RES Renewable Norden ABs har upprättat en hållbarhetsrapport för räkenskapsåret 2022. Hållbarhetsrapporten är upprättad i enlighet med årsredovisningslagen.

1. Ansvarsfull företagande


1.1 RES, vår affärsmodell och vår vision

RES är ledande inom utveckling av förnybar energi och energilagring med 40 års erfarenhet av projekt från grunden. RES är verksam inom vind-, sol-, energilagring, vätgas och transmission och distribution såväl på land som till havs. Vi har utvecklat över 23 GW projekt och vi sköter och förvaltar en projektportfölj som överstiger 12 GW för kunder över hela världen. RES sysselsätter mer än 2 500 personer och är aktiv i tio länder. RES Renewable Norden AB ingår som en del av Renewable Energy Systems Holding Ltd som är en global koncern med huvudkontor i London. RES är ett privatägt företag och en av världens mest framgångsrika projektörer inom förnyelsebar energi. I Norden har RES omfattande förvaltnings-, drift- och underhållskapacitet och driver projekt för olika kunder i hela regionen. RES har sin bakgrund inom vindkraft men har under senare år påbörjat projektutveckling inom sol, batterilagring och vätgas. RES hanterar alla faser i en energianläggnings livscykel.

Vår vision är "en framtid där alla har tillgång till prisvärd koldioxidfri energi".

Vår vision är en beskrivning av våra ambitioner. Visionen är en ledstjärna för vad vi vill att vårt företag skall stå för. Vårt uppdrag förklarar hur vi skall uppnå vår vision. Våra ideal och vårt sätt att agera på, som styrs av våra värderingar, gör att vi kan genomföra vår mission och uppnå verksamhetens mål.

RES har hållbarhet som ett av våra kärnvärden och vi har globalt anslutit oss till:



RES Group sammanställer årligen en Global ESG-rapport, vilken täcker samtliga bolag inom koncernen, The Power for good report. Denna hållbarhetsrapport för RES Renewable i Norden AB ska ses som ett komplement till den företagsövergripande Power for Good rapporten, vilken finns länkad på företagets hemsida www.res-group.com

Vi arbetar med förnybar energi och vi gör det på ett bra sätt, såväl för miljön som för våra medarbetare och ägare. Därför är det självklart för oss att allt vi gör är Power for good!

1.2 Hållbarhetspolicy


Vår hållbarhetsagenda är "att skapa positiv förändring genom att säkerställa att våra verksamheter, produkter och tjänster ger ett positivt nettotillskott till samhället och miljön".

Den här agendan stöds av principer i tre kärnområden: Affärsverksamhet, Miljö och Samhälle. Verksamheten och visionen underbyggs av hållbarhetsstrategin och våra kärnvärden.

2025050902161



De 18 globala målen för hållbarhet i FN:s Agenda 2030 för hållbar utveckling har gällt officiellt sedan 2016. De här målen vägleder länder, företag och samhällen så att de kan göra insatser för att stoppa alla former av fattigdom, bekämpa ojämlikhet, hantera klimatförändringar och samtidigt se till att ingen hamnar på efterkälken. Vi stöder FN:s mål för hållbar utveckling och satsar på de mål som passar ihop med våra strategiska mål där vi kan påverka som mest.



RES har en global Hållbarhetspolicy som utgår ifrån grunderna i Agenda 2030 och sedan år 2016 bygger vårt arbete på FN's Sustainable Development Goals. Som ett led i RES Hållbarhetspolicy ska RES som en global koncern bidra till en positiv samhällsutveckling, minskad miljöpåverkan och skapa trygghet genom social utveckling för våra medarbetare, leverantörer och kunder. Arbetet inom RES Renewable Norden AB har under året legat i linje med dessa 17 globala riktlinjer.

1.3 Hållbarhetsrisker

Följande risker har identifierats genom RES verksamhet:

Område	Tänkbar risk	Bedömning
Miljö		
Utsläpp av växthusgaser	Scope 1&2 Utsläpp från egen konsumtion av el, utsläpp från fordon vid transporter, uppvärmning av lokaler etc. Scope 3: Utsläpp från utvinning av material, tillverkning av produkter etc hos leverantörer	Scope 1&2: Låg Scope 3: Hög
Biodiversitet och ekosystemtjänster	Påverkan på flora och fauna sker under byggnation, drift och återställning.	Medel
Resursanvändning	Onödigt mycket resurser så som material och ytor tas i anspråk vid byggnation. Resor görs i onödan.	Låg
Avfall och restprodukter	Material kan inte återanvändas eller återvinnas till exempel blad eller solpaneler.	Medel
Påverkan på vattenmiljöer	Våtmarker och vattendrag påverkas vid byggnation och drift.	Låg
Föroreningar och kemiska produkter	Kemiska produkter används på ett icke korrekt sätt.	Låg
Sociala frågor		
Arbetsmiljö och arbetsvillkor	Arbetsbelastning, rimlig ersättning, jämställdhet, mångfald, yttrandefrihet, karriärmöjlighet.	Medel
Hälsa och säkerhet	Olyckor i arbetet, användning av kemiska produkter både anställda, inhyrda och entreprenörer.	Låg
Mänskliga rättigheter	Möjliga kränkningar vid utvinning av råvaror, kränkningar av urfolks rättigheter.	Medel
Påverkan på lokalsamhället	Upplevd orättvisa. Påverkan på lokal ekonomi. Närboende påverkas av byggnation och drift exempelvis ljud, skugga och transporter.	Hög
Styrning		
Lagefterlevnad	Brister i lagefterlevnad. Avsaknad av kontroll.	Låg
Säkerhet	Intrång i IT-system.	Medel
Korruption	Oetiska kompensation, oetiska villkor vid avtal.	Medel
Etik och värderingar	Oetiska affärspartner och aktörer med annan etisk grundsyn.	Låg

Externa risker som identifierats som påverkar RES verksamhet:

Område	Tänkbar risk	Bedömning
Miljö: Klimatförändringar	Extremväder ger torra, översvämningar, bränder, ökade vindar som i sin tur medför risk för skador på anläggningar	Medel
Miljö: Klimatförändringar	Klimatförändringar ger även affärsmöjligheter inom förnybar energi.	Hög
Socialt: Attraktiv arbetsgivare	Arbetsvillkor upplevs inte som tillräckligt attraktiva för potentiella arbetstagare.	Medel
Styrning: Styrning av samhället	Politisk styrning i samhället missgynnar utveckling av förnyelsebar energi. Krigs- och krissituationer påverkar energipolitiken.	Hög

1.4 Prioriterade områden och väsentligheter

RES Renewable Norden AB har utifrån vår genomförda intressentanalys bedömt att de mest prioriterade frågorna inom vårt hållbarhetsarbete även ligger inom ramen för våra operativa risker. Genom intressentanalysen har vi identifierat följande prioriterade frågor, vilka även är i linje med RES Group och vårt globala hållbarhetsarbete:

- * Utveckla företagets strategi, marknadspositionering och strategi för att uppnå fortsatt hållbartillväxt
- * Ta fram mål baserat på Science Based Target initiative (SBTi)
- * Bidra till ökad cirkularitet
- * Bidra till ökad utveckling av lokalsamhällen
- * Hitta hållbara strategier för att kunna etablera vindparker i Sapmi
- * Etablera ansvarsfulla leverantörskedjor
- * Utveckla arbetet med biologisk mångfald
- * Uppnå marknadsledande säkerhet
- * Investera i och utveckla våra medarbetare och ledares förmågor

Prioriteringarna ovan har vi adresserat och arbetat med under 2022 bland annat genom att vi:

- * Tagit fram en baseline för Science Based Targets (SBTi)
- * Skrivit ett 'Letter of intent' mellan Modvion och RES avseende trätorner för vindkraftverk
- * Tagit fram en lokalekonomisk analys för vindkraftsparkerna Björnberget och Gubbaberget
- * Etablerat samarbete med vårt systerföretag i Kanada i syfte att utbyta erfarenheter med arbeten inom områden med ursprungsbefolkning
- * Genomfört kunskapshöjandet åtgärder inom biologisk mångfald för våra medarbetare
- * Genomfört kunskapshöjande åtgärder gällande cirkularitet och industriell symbios för våra medarbetare
- * Investerat i och utvecklat vår personal och medarbetare för att bibehålla vårt goda arbetsklimat och höga employee engagement

2. Sociala förhållanden - våra medarbetare

2.1 Utveckling och arbetsmiljö

Medarbetarna är RES i särklass största tillgång och tillika våra ambassadörer. Våra medarbetare är alla involverade i företagets fortlöpande utveckling, vilket bidrar till en positiv företagskultur som präglas av en unik leverans och möjligheter för kunder och medarbetare att utvecklas.

Antalet anställda i slutet på räkenskapsåret 2022 uppgår till 49 personer och antalet anställda har ökat med 20 personer sedan räkenskapsårets början.

Under året har vi genomfört en global medarbetarenkät med samtliga anställda, en förnyad undersökning sker 2024. Resultatet visar på god sammanhållning och ett bra företagsklimat (8.6/10), men visade även på förbättringsområden, vilket vi nu gemensamt arbetar med för ett ännu bättre företagsklimat.

Nya kontor har öppnats i Karlstad och Lund, samt en utökning av befintligt kontor i Göteborg har gjorts. Samtliga kontor har komplett källsortering samt grön el som standard. De nya kontoren har så långt möjligt utrustats med återanvänd kontorsutrustning samt miljöanpassade alternativ för kontorsutsmäckning.

2.2 Säkra arbetsplatser

Under 2022 har vi fortsatt vårt arbete med att öka säkerheten på våra arbetsplatser och i våra projekt. Ett omfattande arbete har bedrivits för att öka incidentrapporteringen, vilket glädjande nog syns i statistiken för året där andelen inrapporterade tillbud och förbättringsförslag ökat med 15%.

Genom att analysera den data vi får in via incidentrapportering har vi tillgång till ett faktabaserat beslutsunderlag utifrån hur det ser ut i verkligheten. Det hjälper oss att fokusera på rätt saker i arbetet med målsättningen "noll olyckor" samt att skapa en säkerhetskultur som är beteendebaserad. Utifrån de rapporterade händelserna från arbetsplatserna identifierade vi under året ett behov av att förebygga skador på händer och fingrar.

Genom vald affärsmodell sker vår leverans i majoriteten av våra projekt via underentreprenörer. Arbetet med att skapa säkra arbetsplatser omfattar därför inte bara vår egen personal utan i högsta grad även våra leverantörer. Att ingen ska komma till skada på våra arbetsplatser är ett självklart mål, vilket givetvis omfattar alla som sysselsätts i projekten. Vi ser därför mycket positivt på att vi inom RES i Norden inte hade en enda arbetsskada under räkenskapsåret och enbart två arbetsskador utan sjukfrånvaro under räkenskapsåret (en klämskada och en skärskada) hos våra underentreprenörer.

RES är en aktiv deltagare i våra underentreprenörers skyddsronder, vilket vi ser som en viktig aktivitet för att lyfta allas ansvar i säkerhetsarbetet och skapa engagemang.

HOME SAFE EVERY DAY

Inget är viktigare för RES än att se till att alla kommer hem välbehållna och friska varje dag. Det är ett viktigt strategiskt mål för oss att bli marknadsledande inom arbetsmiljö och säkerhet.

2.3 Samhällsengagemang

Passion, ansvar, samarbete och kvalitet utgör våra kärnvärden som definierar vår kultur och möjliggör vår vision. Dessa driver resultaten och skapar en motiverande miljö för alla anställda.

Vår hållbarhetsagenda är "att skapa positiv förändring genom att säkerställa att våra verksamheter, produkter och tjänster ger ett positivt nettotillskott till samhället och miljön".

Nedan ett axplock av aktiviteter inom detta område under 2022:

- * Tagit fram en lokalekonomisk analys för vindkraftsparkerna Björnberget och Gubbaberget
- * Deltagit med kunskap på plats i solenergiprojekt i Nepal
- * Skapat medvetenhet om hållbarhet genom Sustainability September, en månad fylld av webshops, webinarier och events med hållbarhetsfokus.
- * Sponsrat handbollslaget i Alingsås, loppet Running lights samt varit huvudsponsor för Vindelälvsdraget

3. Mänskliga rättigheter: Mångfald och likabehandling

Våra medarbetare har hjälpt oss att utvecklas till världens största oberoende producent av förnybar energi, med verksamhet i tio länder. Det har blivit möjligt då alla medarbetare på RES drivs av samma vision: Att skapa en framtid där alla har tillgång till prisvärd koldioxidfri energi.

En av RES:s styrkor är den stora mångfalden av medarbetare inom vår verksamhet. Vi uppmuntrar skillnader och utnyttjar fördelarna med alternativt tänkande och förhållningssätt, vilket leder till uppfinningsrikedom, innovation och personlig utveckling.



RESpect är vårt åtagande att omfamna mångfald och skapa inkluderande kultur som är rättvis för alla. Som en integrerad del av detta är vi stolta över att stödja fem Affinity Networks som leds av våra medarbetare, nätverk som omfamnar frågor kring kön, ras, funktionshinder, ålder och sexuell läggning och könsidentitet.

Det här är grupper bestående av personer från RES globalt förenade i sin passion för att göra vår arbetsplats mer inkluderande och därmed bättre. De hjälper till att bygga en gemensam förståelse för de olika utmaningar och barriärer som människor kan uppleva och arbeta för att hantera dessa, vilket driver förändring för såväl RES-anställda som samhället i stort.

4. Miljö

Under 40 år har RES gått i spetsen för att skapa en framtid där alla har tillgång till prisvärd koldioxidfri energi. RES har utvecklat och/eller byggt över 23 GW grön energi globalt och vi är otroligt stolta över att den här portföljen kompenserar för 21 miljoner ton CO2-utsläpp varje år. Det motsvarar förbränningen av en halv miljon lastbilsflak kol om året.

Hållbarhet utgör kärnan i vår verksamhet och våra värderingar. Vi bygger en kultur där vi integrerar hållbarhet i hela vår dagliga verksamhet. Det handlar också om att ha en positiv inverkan på personal, intressenter och samhällen i närheten av projekten. Det är tack vare våra värderingar och vår kultur som vår personal kan integrera hållbarhet i sitt dagliga arbete och i sina egna liv. För mer information sammanställs en global Hållbarhetsrapport "Power For Good report" (se mer ovan).

Fastigheten i Göteborg där vi har vårt Nordiska huvudkontor är BREEM Platinum märkt (Vasakronan), och vi har vi sett till att vi till våra kontor och arbetsplatser bara köper grön el, har komplett källsortering i flera fraktioner och säkerställer att avfallshanteringen följer processen; minska mängden avfall som genereras, återanvändning och återvinning.

5. Motverkande av korruption

Våra medarbetares säkerhet och välbefinnande, och vår starka affärsetiska kultur, är oerhört viktiga för oss. Att motverka korruption är för oss en självklarhet.

För att upprätthålla vårt långvariga engagemang för att upprätthålla och främja det högsta etiska uppförandet i vår verksamhet, ville vi i år ytterligare öka medvetenheten om viktiga delar av vår globala affärsetiska policy genom att lansera en obligatorisk global utbildning mot mutor och korruption. Samtliga medarbetare får därför en utbildning i hur RES motverkar korruption som en del av sitt utbildningspaket. Dels när man anställs på RES och genom löpande uppdateringar.

5.1 Uppgiftslämning

RES har en global whistle blowing policy som ett extra verktyg för att hjälpa våra medarbetare att besluta vilka åtgärder som är lämpliga om någon skulle stöta på osäkert eller olagligt beteende, brott mot RES policy eller relaterade frågor. Detta sker via en hotline-tjänst som gör det möjligt för människor att rapportera relevanta ärenden, anonymt om de så önskar, så att lämpliga åtgärder kan vidtas snabbt. Dessutom stöder denna policy våra kärnvärden.

Flerårsöversikt (Tkr)	2021/22	2020/21	2019/20	2018/19	2017/18
Nettoomsättning	260 782	859 296	366 090	56 999	17 320
Resultat efter finansiella poster	21 556	-108 749	178 443	-5 472	24 845
Balansomslutning	774 674	421 239	509 875	174 293	17 388
Soliditet (%)	13,1	18,4	36,9	63,0	69,6
Antal anställda	36	24	20	13	12

Förslag till vinstdisposition

Styrelsen föreslår att till förfogande stående vinstmedel (kronor):

balanserad vinst	77 264 701
årets vinst	24 202 579
	101 467 280

disponeras så att i ny räkning överföres	101 467 280
---	-------------

Företagets resultat och ställning i övrigt framgår av efterföljande resultat- och balansräkning samt kassaflödesanalys med noter.

Resultaträkning

	Not	2021-11-01 -2022-10-31	2020-11-01 -2021-10-31
Nettoomsättning	5	260 782 105	859 295 607
Övriga rörelseintäkter	6	13 204 909	2 931 861
		273 987 014	862 227 468
Rörelsens kostnader			
Råvaror och förnödenheter		-201 838 743	-856 411 070
Övriga externa kostnader	7, 8	-94 757 629	-139 257 214
Personalkostnader	9	-50 004 265	-33 428 427
Avskrivningar och nedskrivningar av materiella anläggningstillgångar		-112 458	-79 808
Övriga rörelsekostnader		-13 361 903	-4 651 713
		-360 074 998	-1 033 828 232
Rörelseresultat		-86 087 984	-171 600 764
Resultat från finansiella poster			
Resultat från andelar i koncernföretag	10	139 844 602	39 381 359
Ränteintäkter från koncernföretag		7 193 217	10 777 313
Övriga ränteintäkter och liknande resultatposter	11	145	15 147 519
Räntekostnader och liknande resultatposter	12	-39 394 103	-2 454 449
		107 643 861	62 851 742
Resultat efter finansiella poster		21 555 877	-108 749 022
Resultat före skatt		21 555 877	-108 749 022
Skatt på årets resultat	13, 14	2 646 702	-2 050 872
Årets resultat		24 202 579	-110 799 894

Balansräkning

Not

2022-10-31

2021-10-31

TILLGÅNGAR

Anläggningstillgångar

Materiella anläggningstillgångar

Byggnader och mark	15	1 981 575	1 981 575
Inventarier, verktyg och installationer	16	725 767	307 144
		2 707 342	2 288 719

Finansiella anläggningstillgångar

Andelar i intresseföretag och gemensamt styrda företag	17	1 048 058	0
Fordringar hos koncernföretag		366 317	9 974 019
Uppskjuten skattefordran		595 830	0
Andelar i koncernföretag	18, 19	20 407 230	8 568 385
		22 417 435	18 542 404
Summa anläggningstillgångar		25 124 777	20 831 123

Omsättningstillgångar

Varulager m m

Pågående arbete för annans räkning		1 561 744	0
		1 561 744	0

Kortfristiga fordringar

Kundfordringar		29 499 139	69 542 636
Aktuella skattefordringar		1 635 548	1 914 404
Övriga fordringar	20	3 559 697	23 067 787
Förutbetalda kostnader och upplupna intäkter	21	630 902 378	90 655 492
Kortfristiga fordringar hos koncernföretag		54 733 743	197 696 098

720 330 505 **382 876 417**

Kassa och bank

Summa omsättningstillgångar		27 656 908	17 531 198
------------------------------------	--	-------------------	-------------------

749 549 157 **400 407 615**

SUMMA TILLGÅNGAR

774 673 934 **421 238 738**

Balansräkning

Not 2022-10-31 2021-10-31

EGET KAPITAL OCH SKULDER

Eget kapital	22		
<i>Bundet eget kapital</i>			
Aktiekapital		100 000	100 000
Reservfond		20 000	20 000
		120 000	120 000
<i>Fritt eget kapital</i>			
Balanserad vinst eller förlust		77 264 701	188 064 595
Årets resultat		24 202 579	-110 799 894
		101 467 280	77 264 701
Summa eget kapital		101 587 280	77 384 701
Avsättningar			
Uppskjuten skatteskuld	14	0	2 050 872
Övriga avsättningar		7 132 985	0
Summa avsättningar		7 132 985	2 050 872
Kortfristiga skulder			
Leverantörsskulder		87 158 481	74 727 257
Skulder till koncernföretag		5 690 457	16 475 974
Övriga skulder	23	2 194 030	89 307 791
Fakturerad men ej upparbetad intäkt	24	512 907 878	3 197 600
Upplupna kostnader och förutbetalda intäkter	25	58 002 823	158 094 543
Summa kortfristiga skulder		665 953 669	341 803 165
SUMMA EGET KAPITAL OCH SKULDER		774 673 934	421 238 738

Rapport över förändringar i eget kapital

	Aktie- kapital	Reserv fond	Fritt eget kapital	Summa eget kapital
Ingående eget kapital 2020-11-01	100 000	20 000	188 064 595	188 184 595
Årets resultat			-110 799 894	-110 799 894
Utgående eget kapital 2021-10-31	100 000	20 000	77 264 701	77 384 701
Ingående eget kapital 2021-11-01	100 000	20 000	77 264 701	77 384 701
Årets resultat			24 202 579	24 202 579
Utgående eget kapital 2022-10-31	100 000	20 000	101 467 280	101 587 280

Aktiekapital 1 000 aktier á kvotvärde 100 kronor.
Villkorat aktieägartillskott uppgår till 45 090 000 kr.

2023050902170

Kassaflödesanalys

	Not	2021-11-01 -2022-10-31	2020-11-01 -2021-10-31
Den löpande verksamheten			
Resultat efter finansiella poster	26	21 555 877	-109 337 022
Resultat andelar i koncernföretag		-86 272 060	-38 181 359
Orealiserade kursdifferenser		4 695 295	-5 117 094
Orealiserad värdeförändringar hedge		12 848 070	0
Av- och nedskrivningar		112 458	79 808
Kassaflöde från den löpande verksamheten före förändring av rörelsekapital		-47 060 360	-152 555 667
Kassaflöde från förändring av rörelsekapitalet			
Förändring av varulager och pågående arbete		-1 561 744	1 047 705
Förändring av kundfordringar		40 043 497	-66 450 233
Förändring av kortfristiga fordringar		-439 685 094	-17 951 198
Förändring av leverantörsskulder		12 431 224	59 688 896
Förändring av kortfristiga skulder		311 719 280	-33 870 695
Förändring av avsättningar		7 132 985	0
Kassaflöde från den löpande verksamheten		-116 980 212	-210 091 192
Investeringsverksamheten			
Försäljning fastighet		0	10 000
Erhållna lån koncernen		135 374 682	51 130 796
Försäljning dotterbolag		6 541 176	38 181 359
Förvärv intressebolag		-1 048 058	0
Investeringar inventarier		-531 082	-87 892
Investering i dotterbolag		-12 882 807	-1 415 725
Förändring långfristiga fordringar		-347 989	-7 968 926
Kassaflöde från investeringsverksamheten		127 105 922	79 849 612
Likvida medel vid årets början			
Likvida medel vid årets början		17 531 198	147 772 778
Likvida medel vid årets slut		27 656 908	17 531 198

Noter

Not 1 Redovisnings- och värderingsprinciper

Allmänna upplysningar

Årsredovisningen är upprättad i enlighet med årsredovisningslagen och BFNAR 2012:1 Årsredovisning och koncernredovisning (K3).

Redovisningsprinciperna är oförändrade jämfört med föregående år.

Intäktsredovisning

Intäkter har tagits upp till verkligt värde av vad som erhållits eller kommer att erhållas och redovisas i den omfattning det är sannolikt att de ekonomiska fördelarna kommer att tillgodogöras bolaget och intäkterna kan beräknas på ett tillförlitligt sätt.

Inkomster från uppdrag till fast pris redovisas som intäkt enligt uppdragens respektive färdigställandegrad, så kallad successiv vinstavräkning. Färdigställandegraden fastställs huvudsakligen genom att jämföra nedlagda uppdragsutgifter med totala uppdragsutgifter.

När utfallet kan beräknas på ett tillförlitligt sätt redovisas uppdragsinkomsten och hänförliga uppdragsutgifter i resultaträkningen med utgångspunkt från färdigställandegraden av aktiviteterna på balansdagen.

Om det ekonomiska utfallet av ett uppdrag inte kan beräknas på ett tillförlitligt sätt redovisas en intäkt endast med ett belopp som motsvarar de uppkomna uppdragsutgifter som sannolikt kommer att ersättas av beställaren. Om det är sannolikt att de totala uppdragsutgifterna kommer att överstiga den totala uppdragsinkomsten från ett uppdrag redovisas den befarade förlusten som en kostnad omgående i resultaträkningen.

I balansräkningen jämförs redovisade intäkter med de belopp som fakturerats beställaren under samma period. Om de fakturerade beloppen överstiger den redovisade intäkten utgör mellanskillnaden en skuld, vilken redovisas som fakturerad men ej upparbetad intäkt. Om intäkten överstiger de fakturerade beloppen utgör mellanskillnaden en fordran vilken redovisas som upparbetad men ej fakturerad intäkt.

Anläggningstillgångar

Immateriella och materiella anläggningstillgångar redovisas till anskaffningsvärde minskat med ackumulerade avskrivningar enligt plan och eventuella nedskrivningar.

Andelar i dotterföretag

Andelar i dotterföretag redovisas till anskaffningsvärde efter avdrag för eventuella nedskrivningar. I anskaffningsvärdet ingår köpeskillingen som erlagts för aktierna samt förvärvskostnader. Eventuella kapitaltillskott läggs till anskaffningsvärdet när de uppkommer.

Finansiella instrument

En finansiell tillgång eller finansiell skuld redovisas i balansräkningen när koncernen blir part till instrumentets avtalsenliga villkor. En finansiell tillgång bokas bort från balansräkningen när den avtalsenliga rätten till kassaflödet från tillgången upphör, regleras eller när koncernen förlorar kontrollen över den. En finansiell skuld, eller del av finansiell skuld, bokas bort från balansräkningen när den avtalade förpliktelsen fullgörs eller på annat sätt upphör.

Finansiella tillgångar och finansiella skulder som vid den efterföljande redovisningen inte värderas till verkligt värde via resultaträkningen, redovisas vid den initiala redovisningen till verkligt värde med tillägg respektive avdrag för transaktionskostnader.

Finansiella tillgångar och finansiella skulder som vid den efterföljande redovisningen värderas till verkligt värde via resultaträkningen, redovisas vid den initiala redovisningen till verkligt värde.

Vid den efterföljande redovisningen värderas finansiella instrument till upplupet anskaffningsvärde eller till verkligt värde beroende på den initiala kategoriseringen enligt K3 kapitel 12.

Samtliga finansiella instrument värderas och redovisas utifrån verkligt värde i enlighet med reglerna i kapitel 12 i BFNAR 2012:1 (K3).

Leasingavtal

Ett finansiellt leasingavtal är ett avtal enligt vilket de ekonomiska risker och fördelar som förknippas med ägandet av en tillgång i allt väsentligt överförs från leasegivaren till leasetagaren. Övriga leasingavtal klassificeras som operationella leasingavtal. Samtliga leasingavtal redovisas enligt reglerna för operationell leasing.

Nyckeltalsdefinitioner

Nettoomsättning

Rörelsens huvudintäkter, fakturerade kostnader, sidointäkter samt intäktskorrigeringar.

Resultat efter finansiella poster

Resultat efter finansiella intäkter och kostnader men före bokslutsdispositioner och skatter.

Balansomslutning

Företagets samlade tillgångar.

Soliditet (%)

Justerat eget kapital (eget kapital och obeskattade reserver med avdrag för uppskjuten skatt) i procent av balansomslutning.

Antal anställda

Medelantal anställda under räkenskapsåret.

Andelar i intresseföretag och gemensamt styrda företag

Andelar i intresseföretag och joint ventures redovisas till anskaffningsvärde efter avdrag för eventuella nedskrivningar. Utdelning från andelar i intresseföretag och joint ventures redovisas som intäkt i resultaträkningen.

Inkomstskatter

Skattekostnaden utgörs av summan av aktuell skatt och uppskjuten skatt.

Aktuell skatt

Aktuell skatt beräknas på det skattepliktiga resultatet för perioden. Skattepliktigt resultat skiljer sig från det redovisade resultatet i resultaträkningen då det har justerats för ej skattepliktiga intäkter och ej avdragsgilla kostnader samt för intäkter och kostnader som är skattepliktiga eller avdragsgilla i andra perioder. Aktuell skatteskuld beräknas enligt de skattesatser som gäller per balansdagen.

Uppskjuten skatt

Uppskjuten skatt är inkomstskatt som avser framtida räkenskapsår till följd av tidigare händelser. Redovisning sker enligt balansräkningsmetoden. Enligt denna metod redovisas uppskjutna skatteskulder och uppskjutna skattefordringar på temporära skillnader som uppstår mellan bokförda respektive skattemässiga värden för tillgångar och skulder samt för övriga skattemässiga avdrag eller underskott.

Uppskjutna skattefordringar netto redovisas mot uppskjutna skatteskulder endast om de kan betalas med ett nettobelopp. Uppskjuten skatt beräknas utifrån gällande skattesats på balansdagen. Effekter av förändringar i gällande skattesatser resultatförs i den period förändringen lagstadsats. Uppskjuten skattefordran redovisas som *finansiell anläggningstillgång* och uppskjuten skatteskuld som avsättning.

Uppskjuten skattefordran avseende underskottsavdrag eller andra framtida skattemässiga avdrag redovisas i den omfattning det är sannolikt att avdragen kan avräknas mot framtida skattemässiga överskott.

På grund av sambandet mellan redovisning och beskattning särredovisas inte den uppskjutna skatteskulden som är hänförlig till obeskattade reserver.

Kassaflödesanalys

Kassaflödesanalysen visar företagets förändringar av företagets likvida medel under räkenskapsåret. Kassaflödesanalysen har upprättats enligt den indirekta metoden. Det redovisade kassaflödet omfattar endast transaktioner som medfört in- och utbetalningar.

Materiella anläggningstillgångar

Materiella anläggningstillgångar redovisas till anskaffningsvärde efter avdrag för ackumulerade avskrivningar och eventuella nedskrivningar. Anskaffningsvärdet består av inköpspriset, utgifter som är direkt hänförliga till förvärvet för att bringa den på plats och i skick att användas.

Då skillnaden i förbrukningen av en materiell anläggningstillgångs betydande komponenter bedöms vara väsentlig, delas tillgången upp på dessa komponenter.

Avskrivningar på materiella anläggningstillgångar kostnadsförs så att tillgångens anskaffningsvärde, eventuellt minskat med beräknat restvärde vid nyttjandeperiodens slut, skrivs av linjärt över dess bedömda nyttjandeperiod. Om en tillgång har delats upp på olika komponenter skrivs respektive komponent av separat över dess nyttjandeperiod. Avskrivning påbörjas när den materiella anläggningstillgången kan tas i bruk. Materiella anläggningstillgångars nyttjandeperioder uppskattas till:

Maskiner och andra tekniska anläggningar:	3 år
Inventarier	5 år

Borttagande från balansräkningen

Det redovisade värdet för en materiell anläggningstillgång tas bort från balansräkningen vid utrangering eller avyttring, eller när inte några framtida ekonomiska fördelar väntas från användning eller utrangering/avyttring av tillgången eller komponenten. När tillkommande utgifter räknas in i anskaffningsvärdet (se ovan) tas det redovisade värdet på de delar som byts ut bort från balansräkningen.

Den vinst eller förlust som uppkommer när en materiell anläggningstillgång eller en komponent tas bort från balansräkningen är skillnaden mellan vad som eventuellt erhålls, efter avdrag för direkta försäljningskostnader, och tillgångens redovisade värde. Den realisationsvinst eller realisationsförlust som uppkommer när en materiell anläggningstillgång eller en komponent tas bort från balansräkningen

redovisas i resultaträkningen som en övrig rörelseintäkt eller övrig rörelsekostnad.

Uppgifter om moderföretag

Moderföretag i den största koncern där företaget ingår och som upprättar koncernredovisning är RES Holdings Limited med organisationsnummer 4913497 med säte i England.

Ingen koncernredovisning har upprättats med stöd av Årsredovisningslagen 7 kap. 3§.
Koncernredovisning och årsredovisning för moderföretaget finns att tillgå på Companiens House, Crown Way, Cardiff, CF14 3UZ, England.

Not 2 Viktiga uppskattningar och bedömningar

Nedan redogörs för de viktigaste antagandena om framtiden, och andra viktiga källor till osäkerhet i uppskattningar per balansdagen, som innebär en betydande risk för väsentliga justeringar i redovisade värden för tillgångar och skulder under nästa räkenskapsår.

Försäljning av andelar i koncernföretag kombinerat med entreprenadavtal utgör en bedömning av köpeskillingen baserad på prestationsåtaganden i de olika avtalen.

Vinstavräkning för entreprenadavtal sker i enlighet med färdigställandegrad baserad på bedömning av projektets marginal och bedömning av färdigställandegrad.

I våra kundkontrakt kan det förekomma rörliga ersättningar vilket föranleder att det finns risk för övervärdering av intäkter som i framtiden kan behöva reverseras i kommande perioder. Bolaget uppskattar det rörliga ersättningsbeloppet och intäkter redovisas när det är mycket sannolikt att en återförening inte kommer att ske.

Not 3 Ställda säkerheter

Företaget har garantiåtaganden i form av ett Revolving Facilities Agreement för moderbolaget Res Holdings Limited reg. nr. 04913497 och Res Ltd reg.nr.01589961.

Not 4 Väsentliga händelser efter räkenskapsårets slut

Under första kvartalet 2023 avyttrades aktierna i det delägda bolaget Elektra Storage Solutions 1 AB till Axpo Sverige AB.

Situation med kriget i Ukraina har en allmän negativ inverkan på råvarupriser, samt den höga inflationstakten kan inverka på verksamheten under 2023.

Not 5 Inköp och försäljningar mellan koncernföretag

	2021-11-01 -2022-10-31	2020-11-01 -2021-10-31
Andel av årets totala inköp som skett från andra företag i koncernen	4,45 %	1,50 %
Andel av årets totala försäljningar som skett till andra företag i koncernen	0,65 %	0,40 %

Not 6 Övriga rörelseintäkter

	2021-11-01 -2022-10-31	2020-11-01 -2021-10-31
Valutakursvinster	13 202 224 13 202 224	2 931 861 2 931 861

Not 7 Leasingavtal

Årets leasingkostnader avseende leasingavtal, uppgår till TSEK 4 107 TSEK (3 768) TSEK.
Framtida leasingavgifter, för icke uppsägningsbara leasingavtal, förfaller till betalning enligt följande:

	2021-11-01 -2022-10-31	2020-11-01 -2021-10-31
Inom ett år	5 856 226	2 847 663
Senare än ett år men inom fem år	15 675 452	8 621 985
Senare än fem år	694 192	0
	22 225 870	11 469 648

Not 8 Arvode till revisorer

Med revisionsuppdrag avses granskning av årsredovisningen och bokföringen samt styrelsens och verkställande direktörens förvaltning, övriga arbetsuppgifter som det ankommer på bolagets revisor att utföra samt rådgivning eller annat biträde som föranleds av iakttagelser vid sådan granskning eller genomförandet av sådana övriga arbetsuppgifter.

	2021-11-01 -2022-10-31	2020-11-01 -2021-10-31
Deloitte AB		
Revisionsuppdrag	400 790	531 247
Skatterådgivning	39 296	38 581
Övriga uppdrag	110 328	95 000
	550 414	664 828

Not 9 Anställda och personalkostnader

	2021-11-01 -2022-10-31	2020-11-01 -2021-10-31
Medelantalet anställda		
Kvinnor	20	11
Män	16	13
	36	24
Löner och andra ersättningar		
Styrelse och verkställande direktör	4 059 629	3 167 067
Övriga anställda	29 061 595	17 383 562
	33 121 224	20 550 629

Sociala kostnader

Pensionskostnader för styrelse och verkställande direktör	777 001	631 310
Pensionskostnader för övriga anställda	5 235 038	4 587 958
Övriga sociala avgifter enligt lag och avtal	10 334 026	6 799 862
	16 346 065	12 019 130
Totala löner, ersättningar, sociala kostnader och pensionskostnader	49 467 289	32 569 759

Not 10 Resultat från andelar i koncernföretag

	2021-11-01	2020-11-01
	-2022-10-31	-2021-10-31
Resultat vid avyttring dotterbolag	0	39 381 359
Nedskrivningar av aktier	-1 043 962	0
Utdelning från dotterbolag	53 572 542	0
Resultat vid avyttring dotterbolag, tilläggsköpskillingar	87 316 022	0
	139 844 602	39 381 359

Not 11 Övriga ränteintäkter och liknande resultatposter

	2021-11-01	2020-11-01
	-2022-10-31	-2021-10-31
Övriga ränteintäkter	145	74 734
Orealiserade kursdifferenser	0	5 117 094
Orealiserad kursvinst på hedgade valutor	0	9 955 691
	145	15 147 519

Not 12 Räntekostnader och liknande resultatposter

	2021-11-01	2020-11-01
	-2022-10-31	-2021-10-31
Övriga räntekostnader	117 588	44 524
Realiserade kursdifferenser av hedgade valutor	6 357 528	1 821 925
Upplupen räntekostnad	0	588 000
Orealiserade valutakursdifferenser	14 673 104	0
Värdering till verkligt värde av hedgade valutor	12 848 070	0
Räntekostnader till koncernbolag	5 397 813	0
	39 394 103	2 454 449

Not 13 Aktuell och uppskjuten skatt

	2021-11-01 -2022-10-31	2020-11-01 -2021-10-31
Skatt på årets resultat		
Aktuell skatt	0	0
Förändring av uppskjuten skatt avseende temporära skillnader	-2 646 702	2 050 872
Totalt redovisad skatt	-2 646 702	2 050 872

Avstämning av effektiv skatt

	2021-11-01 -2022-10-31		2020-11-01 -2021-10-31	
	Procent	Belopp	Procent	Belopp
Redovisat resultat före skatt		21 555 877		-108 749 022
Skatt enligt gällande skattesats	20,60	-4 440 511	21,40	23 272 291
Ej avdragsgilla kostnader	13,65	-2 942 589	-4,32	-4 697 159
Ej skattepliktiga intäkter	-134,65	29 025 347	9,47	10 303 180
Skatteeffekt ej aktiverat underskottsavdrag	100,40	-21 642 247	-26,56	-28 878 312
Redovisad effektiv skatt	0,00	0	0,00	0

Not 14 Uppskjuten skatteskuld

Uppskjuten skatt redovisad i balansräkningen.

	2021-11-01 -2022-10-31	2020-11-01 -2021-10-31
Uppskjuten skatt beräknad på derivat vid årets ingång	-2 050 872	0
Årets uppskjutna skatt på derivat	2 646 702	-2 050 872
Belopp vid årets utgång	595 830	-2 050 872

Not 15 Byggnader och mark

Fastighet Rödene 2:5

	2022-10-31	2021-10-31
Ingående anskaffningsvärden	1 981 575	2 555 775
Inköp	0	0
Försäljningar/utrangeringar	0	-574 200
Utgående ackumulerade anskaffningsvärden	1 981 575	1 981 575
Ingående nedskrivningar	0	-564 200
Försäljningar/utrangeringar	0	564 200
Utgående ackumulerade nedskrivningar	0	0
Utgående redovisat värde	1 981 575	1 981 575

RES Renewable Norden AB
Org.nr 556616-0684

21 (24)

Taxeringsvärden byggnader	146 000	146 000
Taxeringsvärden mark	2 104 000	2 104 000
	2 250 000	2 250 000

Not 16 Inventarier, verktyg och installationer

	2022-10-31	2021-10-31
Ingående anskaffningsvärden	1 801 790	1 713 897
Inköp	531 081	87 893
Utgående ackumulerade anskaffningsvärden	2 332 871	1 801 790
Ingående avskrivningar	-1 494 646	-1 414 838
Årets avskrivningar	-112 458	-79 808
Utgående ackumulerade avskrivningar	-1 607 104	-1 494 646
Utgående redovisat värde	725 767	307 144

Not 17 Specifikation ägarintressen i intresseföretag och gemensamt styrda företag

Namn	Kapital- andel	Antal andelar	Bokfört värde 22-10-31	Bokfört värde 21-10-31
Elektra Storage Solutions 1 AB	50%	12 500	1 048 058	0
				0
	Org.nr	Säte	Eget kapital	Resultat
Elektra Storage Solutions 1 AB	559375-7825	Göteborg	25 000	0

Not 18 Specifikation andelar i koncernföretag

Namn	Kapital- andel	Rösträtts- andel	Antal andelar	Bokfört värde
Vindkraft i Norrhälsinge AB	100	100	1 000	105 932
Granliden Vindkraft AB	100	100	500	56 300
Stora Uvberget Vind AB	100	100	1 000	1 826 000
Vargträsk Vindkraft AB	100	100	1 000	102 400
Vinliden Vindkraft AB	100	100	1 000	104 099
Hornmyran Vindkraft AB	100	100	500	56 348
Trysslinge Vindkraft AB	100	100	1 000	104 000
Nordisk Vindkraft AS	100	100	1 000	118 385
Skyttmon Borgvattnet AB	100	100	1 000	6 000 000
Vindkraft i Fjällberg AB	100	100	500	50 700
Degerkölen Vindkraft AB	100	100	500	50 000
Storåsen Vindkraft AB	100	100	500	51 000
Vindlänken Elnät AB	100	100	25 000	25 000
Ljungafors fastigheter AB	100	100	300	9 812 447
Hjelm Invest AB	100	100	100	1 944 619
				20 407 230

	Org.nr	Säte
Vindkraft i Norrhälsinge AB	556754-9562	Göteborg
Granliden Vindkraft AB	556805-7623	Göteborg
Stora Uvberget Vind AB	556821-5627	Göteborg
Vargträsk Vindkraft AB	556789-9140	Göteborg
Vinliden Vindkraft AB	556793-0382	Göteborg
Hornmyran Vindkraft AB	556818-0664	Göteborg
Trysslinge Vindkraft AB	556785-3329	Göteborg
Nordisk Vindkraft AS	997 755 405	Oslo
Skyttmon Borgvattnet AB	556849-5203	Göteborg
Vindkraft i Fjällberg AB	556893-6164	Göteborg
Degerkölen Vindkraft AB	556938-5783	Göteborg
Storåsen Vindkraft AB	556981-6183	Göteborg
Vindlänken Elnät AB	559389-1632	Göteborg
Ljungafors fastigheter AB	556009-7395	Göteborg
Hjelm Invest AB	559101-0151	Göteborg

Not 19 Andelar i koncernföretag

Andelar i koncernföretag redovisas till anskaffningsvärde och som långfristig placering då förädling av bolagen sker under flera års tid.

	2022-10-31	2021-10-31
Ingående anskaffningsvärde	9 164 994	7 749 270
Aktieägartillskott	56 779	0
Avyttring dotterbolag	0	-284 276
Årets anskaffningar	12 826 028	1 700 000
Utgående ackumulerade anskaffningsvärden	22 047 801	9 164 994
Ingående nedskrivningar	-596 609	-596 609
Årets nedskrivningar	-1 043 962	0
Utgående ackumulerade nedskrivningar	-1 640 571	-596 609
Utgående redovisat värde	20 407 230	8 568 385

Not 20 Övriga fordringar

	2022-10-31	2021-10-31
Momsfordran	3 361 774	0
Fordringar leverantörer	0	23 148 367
Övriga fordringar	197 923	-80 582
	3 559 697	23 067 785

Not 21 Förutbetalda kostnader och upplupna intäkter

	2022-10-31	2021-10-31
Förutbetald kostnad byggprojekt	502 987 347	79 204 702
Övriga upplupna intäkter	46 130 988	10 918 664
Övriga förutbetalda kostnader	998 016	532 126
Upplupen tilläggsköpeskilling	80 786 026	0
	630 902 377	90 655 492

Not 22 Disposition av vinst eller förlust

2022-10-31

Förslag till vinstdisposition

Styrelsen föreslår att till förfogande stående vinstmedel:

balanserad vinst	77 264 701
årets vinst	24 202 579
	101 467 280

disponeras så att i ny räkning överföres	101 467 280
---	-------------

Not 23 Övriga skulder

	2022-10-31	2021-10-31
Moms skuld	0	-86 428 840
Källskatt, sociala avgifter och övriga skulder	-2 194 030	-2 878 951
	-2 194 030	-89 307 791

Not 24 Fakturerad men ej upparbetad intäkt

RES Renewable Norden AB har tre pågående byggprojekt, projektvaluta Euro.

	2022-10-31	2021-10-31
Redovisade intäkter	922 773 003	675 064 883
Fakturerade belopp	-1 444 031 323	-690 371 277
Valutavärdering	8 350 442	12 108 794
	-512 907 878	-3 197 600

Not 25 Upplupna kostnader och förutbetalda intäkter

	2022-10-31	2021-10-31
Upplupna semesterlöner	-3 812 117	-2 810 435
Upplupna sociala avgifter	-1 197 767	-883 039
Upplupna kostnader pågående byggprojekt	-31 674 288	-121 727 179
Övriga poster	-21 318 651	-32 673 891
	-58 002 823	-158 094 544

Not 26 Räntor och utdelningar

I posten Resultat efter finansiella poster ingår:

	2022-10-31	2021-10-31
Erhållen ränta	7 193 362	15 406 523
Erhållen utdelning	53 572 542	0
Erlagd ränta	-5 515 401	-5 187 000
	55 250 503	10 219 523


Resultat- och balansräkningen kommer att föreläggas på årsstämma för fastställelse.

Göteborg 26 april 2023


Matilda Afzelius
Verkställande direktör


Rachel Ruffle

Marco Perona



Vår revisionsberättelse har lämnats 28 april 2023

Deloitte AB


Erik Wiklund
Auktoriserad revisor

REVISIONSBERÄTTELSE

Till bolagsstämman i RES Renewable Norden AB organisationsnummer 556616-0684

Rapport om årsredovisningen

Uttalanden

Vi har utfört en revision av årsredovisningen för RES Renewable Norden AB för räkenskapsåret 2021-11-01 - 2022-10-31 med undantag för hållbarhetsrapporten på sidorna 2–7.

Enligt vår uppfattning har årsredovisningen upprättats i enlighet med årsredovisningslagen och ger en i alla väsentliga avseenden rättvisande bild av RES Renewable Norden ABs finansiella ställning per den 31 oktober 2022 och av dess finansiella resultat och kassaflöde för året enligt årsredovisningslagen. Våra uttalanden omfattar inte hållbarhetsrapporten på sidorna 2–7. Förvaltningsberättelsen är förenlig med årsredovisningens övriga delar.

Vi tillstyrker därför att bolagsstämman fastställer resultaträkningen och balansräkningen.

Grund för uttalanden

Vi har utfört revisionen enligt International Standards on Auditing (ISA) och god revisionssed i Sverige. Vårt ansvar enligt dessa standarder beskrivs närmare i avsnittet *Revisorns ansvar*. Vi är oberoende i förhållande till RES Renewable Norden AB enligt god revisorssed i Sverige och har i övrigt fullgjort vårt yrkesetiska ansvar enligt dessa krav.

Vi anser att de revisionsbevis vi har inhämtat är tillräckliga och ändamålsenliga som grund för våra uttalanden.

Styrelsens och verkställande direktörens ansvar

Det är styrelsen och verkställande direktören som har ansvaret för att årsredovisningen upprättas och att den ger en rättvisande bild enligt årsredovisningslagen. Styrelsen och verkställande direktören ansvarar även för den interna kontroll som de bedömer är nödvändig för att upprätta en årsredovisning som inte innehåller några väsentliga felaktigheter, vare sig dessa beror på oegentligheter eller misstag.

Vid upprättandet av årsredovisningen ansvarar styrelsen och verkställande direktören för bedömningen av bolagets förmåga att fortsätta verksamheten. De upplyser, när så är tillämpligt, om förhållanden som kan påverka förmågan att fortsätta verksamheten och att använda antagandet om fortsatt drift. Antagandet om fortsatt drift tillämpas dock inte om styrelsen och verkställande direktören avser att likvidera bolaget, upphöra med verksamheten eller inte har något realistiskt alternativ till att göra något av detta.

Revisorns ansvar

Våra mål är att uppnå en rimlig grad av säkerhet om huruvida årsredovisningen som helhet inte innehåller några väsentliga felaktigheter, vare sig dessa beror på oegentligheter eller misstag, och att lämna en revisionsberättelse som innehåller våra uttalanden. Rimlig säkerhet är en hög grad av säkerhet, men är

ingen garanti för att en revision som utförs enligt ISA och god revisionssed i Sverige alltid kommer att upptäcka en väsentlig felaktighet om en sådan finns. Felaktigheter kan uppstå på grund av oegentligheter eller misstag och anses vara väsentliga om de enskilt eller tillsammans rimligen kan förväntas påverka de ekonomiska beslut som användare fattar med grund i årsredovisningen.

Som del av en revision enligt ISA använder vi professionellt omdöme och har en professionellt skeptisk inställning under hela revisionen. Dessutom:

- identifierar och bedömer vi riskerna för väsentliga felaktigheter i årsredovisningen, vare sig dessa beror på oegentligheter eller misstag, utformar och utför granskningsåtgärder bland annat utifrån dessa risker och inhämtar revisionsbevis som är tillräckliga och ändamålsenliga för att utgöra en grund för våra uttalanden. Risken för att inte upptäcka en väsentlig felaktighet till följd av oegentligheter är högre än för en väsentlig felaktighet som beror på misstag, eftersom oegentligheter kan innefatta agerande i maskopi, förfalskning, avsiktliga utelämnanden, felaktig information eller åsidosättande av intern kontroll.
- skaffar vi oss en förståelse av den del av bolagets interna kontroll som har betydelse för vår revision för att utforma granskningsåtgärder som är lämpliga med hänsyn till omständigheterna, men inte för att uttala oss om effektiviteten i den interna kontrollen.
- utvärderar vi lämpligheten i de redovisningsprinciper som används och rimligheten i styrelsens och verkställande direktörens uppskattningar i redovisningen och tillhörande upplysningar.
- drar vi en slutsats om lämpligheten i att styrelsen och verkställande direktören använder antagandet om fortsatt drift vid upprättandet av årsredovisningen. Vi drar också en slutsats, med grund i de inhämtade revisionsbevisen, om huruvida det finns någon väsentlig osäkerhetsfaktor som avser sådana händelser eller förhållanden som kan leda till betydande tvivel om bolagets förmåga att fortsätta verksamheten. Om vi drar slutsatsen att det finns en väsentlig osäkerhetsfaktor, måste vi i revisionsberättelsen fästa uppmärksamheten på upplysningarna i årsredovisningen om den väsentliga osäkerhetsfaktorn eller, om sådana upplysningar är otillräckliga, modifiera uttalandet om årsredovisningen. Våra slutsatser baseras på de revisionsbevis som inhämtas fram till datumet för revisionsberättelsen. Dock kan framtida händelser eller förhållanden göra att ett bolag inte längre kan fortsätta verksamheten.
- utvärderar vi den övergripande presentationen, strukturen och innehållet i årsredovisningen, däribland upplysningarna, och om årsredovisningen återger de underliggande transaktionerna och händelserna på ett sätt som ger en rättvisande bild.

Vi måste informera styrelsen om bland annat revisionens planerade omfattning och inriktning samt tidpunkten för den. Vi

måste också informera om betydelsefulla iakttagelser under revisionen, däribland de eventuella betydande brister i den interna kontrollen som vi identifierat.

Rapport om andra krav enligt lagar och andra författningar

Uttalanden

Utöver vår revision av årsredovisningen har vi även utfört en revision av styrelsens och verkställande direktörens förvaltning för RES Renewable Norden AB för räkenskapsåret 2021-11-01 - 2022-10-31 samt av förslaget till dispositioner beträffande bolagets vinst eller förlust.

Vi tillstyrker att bolagsstämman disponerar vinsten enligt förslaget i förvaltningsberättelsen och beviljar styrelsens ledamöter och verkställande direktören ansvarsfrihet för räkenskapsåret.

Grund för uttalanden

Vi har utfört revisionen enligt god revisionsssed i Sverige. Vårt ansvar enligt denna beskrivs närmare i avsnittet *Revisorns ansvar*. Vi är oberoende i förhållande till RES Renewable Norden AB enligt god revisorssed i Sverige och har i övrigt fullgjort vårt yrkesetiska ansvar enligt dessa krav.

Vi anser att de revisionsbevis vi har inhämtat är tillräckliga och ändamålsenliga som grund för våra uttalanden.

Styrelsens och verkställande direktörens ansvar

Det är styrelsen som har ansvaret för förslaget till dispositioner beträffande bolagets vinst eller förlust. Vid förslag till utdelning innefattar detta bland annat en bedömning av om utdelningen är försvarlig med hänsyn till de krav som bolagets verksamhetsart, omfattning och risker ställer på storleken av bolagets egna kapital, konsolideringsbehov, likviditet och ställning i övrigt.

Styrelsen ansvarar för bolagets organisation och förvaltningen av bolagets angelägenheter. Detta innefattar bland annat att fortlöpande bedöma bolagets ekonomiska situation och att tillse att bolagets organisation är utformad så att bokföringen, medelsförvaltningen och bolagets ekonomiska angelägenheter i övrigt kontrolleras på ett betryggande sätt. Verkställande direktören ska sköta den löpande förvaltningen enligt styrelsens riktlinjer och anvisningar och bland annat vidta de åtgärder som är nödvändiga för att bolagets bokföring ska fullgöras i överensstämmelse med lag och för att medelsförvaltningen ska skötas på ett betryggande sätt.

Revisorns ansvar

Vårt mål beträffande revisionen av förvaltningen, och därmed vårt uttalande om ansvarsfrihet, är att inhämta revisionsbevis för att med en rimlig grad av säkerhet kunna bedöma om någon styrelseledamot eller verkställande direktören i något väsentligt avseende:

- företagit någon åtgärd eller gjort sig skyldig till någon försummelse som kan föranleda ersättningsskyldighet mot bolaget, eller
- på något annat sätt handlat i strid med aktiebolagslagen, årsredovisningslagen eller bolagsordningen.

Vårt mål beträffande revisionen av förslaget till dispositioner av bolagets vinst eller förlust, och därmed vårt uttalande om detta, är att med rimlig grad av säkerhet bedöma om förslaget är förenligt med aktiebolagslagen.

Rimlig säkerhet är en hög grad av säkerhet, men ingen garanti för att en revision som utförs enligt god revisionsssed i Sverige alltid kommer att upptäcka åtgärder eller försummelser som kan

föranleda ersättningsskyldighet mot bolaget, eller att ett förslag till dispositioner av bolagets vinst eller förlust inte är förenligt med aktiebolagslagen.

Som en del av en revision enligt god revisionsssed i Sverige använder vi professionellt omdöme och har en professionellt skeptisk inställning under hela revisionen. Granskningen av förvaltningen och förslaget till dispositioner av bolagets vinst eller förlust grundar sig främst på revisionen av räkenskaperna. Vilka tillkommande granskningsåtgärder som utförs baseras på vår professionella bedömning med utgångspunkt i risk och väsentlighet. Det innebär att vi fokuserar granskningen på sådana åtgärder, områden och förhållanden som är väsentliga för verksamheten och där avsteg och överträdelser skulle ha särskild betydelse för bolagets situation. Vi går igenom och prövar fattade beslut, beslutsunderlag, vidtagna åtgärder och andra förhållanden som är relevanta för vårt uttalande om ansvarsfrihet. Som underlag för vårt uttalande om styrelsens förslag till dispositioner beträffande bolagets vinst eller förlust har vi granskat om förslaget är förenligt med aktiebolagslagen.

Revisorns yttrande avseende den lagstadgade hållbarhetsrapporten

Det är styrelsen som har ansvaret för hållbarhetsrapporten på sidorna 2-7 och för att den är upprättad i enlighet med årsredovisningslagen.

Vår granskning har skett enligt FARs rekommendation RevR 12 Revisorns yttrande om den lagstadgade hållbarhetsrapporten. Detta innebär att vår granskning av hållbarhetsrapporten har en annan inriktning och en väsentligt mindre omfattning jämfört med den inriktning och omfattning som en revision enligt International Standards on Auditing och god revisionsssed i Sverige har. Vi anser att denna granskning ger oss tillräcklig grund för mitt vårt uttalande.

En hållbarhetsrapport har upprättats.

Göteborg den 29 april 2023

Deloitte AB



Erik Wiklund
Auktoriserad revisor