

Årsredovisning för  
**SKÅNE LIVS AB**  
556187-5971

Räkenskapsåret  
**2022-09-01 - 2023-08-31**

### Fastställelseintyg

Undertecknad styrelseledamot i SKÅNE LIVS AB intygar härmed dels att denna kopia av årsredovisningen överensstämmer med originalet, dels att resultat- och balansräkningen fastställts på årsstämma 2023- 11 - 24. Stämman beslöt också att godkänna styrelsens förslag till resultatdisposition.

Vellinge 2023- 11 - 24

  
Anders Eriksson  
Verkställande direktör

2023112806653

Årsredovisning för

# **SKÅNE LIVS AB**

556187-5971

Räkenskapsåret

**2022-09-01 - 2023-08-31**

**Innehållsförteckning:**

**Sida**

|                        |      |
|------------------------|------|
| Förvaltningsberättelse | 1-2  |
| Resultaträkning        | 3    |
| Balansräkning          | 4-5  |
| Noter                  | 6-10 |
| Underskrifter          | 10   |

## Förvaltningsberättelse

Styrelsen och verkställande direktören för SKÅNE LIVS AB, 556187-5971 får härmed avge årsredovisning för verksamhetsåret 2022-09-01-2023-08-31.

### Allmänt om verksamheten

Bolagets verksamhet utgöres av handel med dagligvaror. Bolaget driver verksamheten i ICA Kvantum i Vellinge där bolaget även har sitt säte.

### Framtida utveckling

Bolaget förväntas ha en fortsatt god utveckling kommande räkenskapsår.

### Flerårsöversikt

|                      | 2022/2023   | 2021/2022   | 2020/2021   | 2019/2020   |
|----------------------|-------------|-------------|-------------|-------------|
| Nettoomsättning i kr | 187 988 246 | 178 842 758 | 174 128 969 | 167 214 790 |
| Rörelsemarginal i %  | 6           | 8           | 7           | 5           |
| Soliditet i %        | 47          | 49          | 48          | 48          |
| Antal anställda      | 41          | 42          | 42          | 42          |

### Förändring eget kapital

|                                       | Aktiekapital   | Reservfond    | Fritt eget kapital | Summa             |
|---------------------------------------|----------------|---------------|--------------------|-------------------|
| Belopp vid årets ingång               | 100 000        | 20 000        | 11 793 870         | 11 913 870        |
| Utdelning enligt beslut av årsstämman |                |               | -11 495 073        | -11 495 073       |
| Årets resultat                        |                |               | 9 634 041          | 9 634 041         |
| <b>Belopp vid årets utgång</b>        | <b>100 000</b> | <b>20 000</b> | <b>9 932 838</b>   | <b>10 052 838</b> |

## Förslag till vinstdisposition

Till årsstämmans förfogande står följande vinstmedel

|                        | <i>Belopp i kr</i> |
|------------------------|--------------------|
| Balanserade vinstmedel | 298 797            |
| Årets vinst            | 9 634 041          |
|                        | <hr/> 9 932 838    |

Styrelsen föreslår att vinstmedlen behandlas så att

|   |                 |
|---|-----------------|
| till aktieägarna utdelas                            |                 |
| avseende preferensaktier 3 413 070 kr/aktie, totalt | 3 413 070       |
| avseende stamaktier 6 006 kr/aktie, totalt          | 6 000 000       |
| i ny räkning överföres                              | 519 768         |
|   | <hr/> 9 932 838 |

## Resultaträkning

| <i>Belopp i kr</i>                         | <i>Not</i>     | <i>2022-09-01-<br/>2023-08-31</i> | <i>2021-09-01-<br/>2022-08-31</i> |
|--|----------------|-----------------------------------|-----------------------------------|
| Nettoomsättning                            |                | 187 988 246                       | 178 842 758                       |
| Kostnad för sålda varor                    |                | <u>-153 800 504</u>               | <u>-142 286 461</u>               |
| <b>Bruttoresultat</b>                      |                | 34 187 742                        | 36 556 297                        |
| Försäljningskostnader                      |                | -12 453 449                       | -12 365 758                       |
| Administrationskostnader                   |                | -10 707 799                       | -10 176 735                       |
| Övriga rörelseintäkter                     |                | <u>1 030 511</u>                  | <u>0</u>                          |
| <b>Rörelseresultat</b>                     | <b>1,2,3,4</b> | 12 057 005                        | 14 013 804                        |
| <b>Resultat från finansiella poster</b>    |                |                                   |                                   |
| Ränteintäkter och liknande resultatposter  | 5              | 20 165                            | 177 979                           |
| Räntekostnader och liknande resultatposter | 5              | <u>-9 412</u>                     | <u>-2 452</u>                     |
| <b>Resultat efter finansiella poster</b>   |                | 12 067 758                        | 14 189 331                        |
| Bokslutsdispositioner                      | 6              | <u>-50 000</u>                    | <u>335 000</u>                    |
| <b>Resultat före skatt</b>                 |                | 12 017 758                        | 14 524 331                        |
| Skatt på årets resultat                    | 7              | <u>-2 383 717</u>                 | <u>-2 972 046</u>                 |
| <b>Årets resultat</b>                      |                | 9 634 041                         | 11 552 285                        |

2023112806655

## Balansräkning

| <i>Belopp i kr</i>   | <i>Not</i> | <i>2023-08-31</i> | <i>2022-08-31</i> |
|--|------------|-------------------|-------------------|
| <b>TILLGÅNGAR</b>  |            |                   |                   |
| <b>Anläggningstillgångar</b>   |            |                   |                   |
| Goodwill   | 8          | 0                 | 0                 |
|  |            | 0                 | 0                 |
| <b>Materiella anläggningstillgångar</b>  |            |                   |                   |
| Inventarier, verktyg och installationer  | 9          | 5 396 375         | 4 703 241         |
| Pågående nyanläggningar och förskott avseende materiella anläggningstillgångar |            | 780 456           | 0                 |
|  |            | 6 176 831         | 4 703 241         |
| <b>Finansiella anläggningstillgångar</b>                                       |            |                   |                   |
| Andra långfristiga fordringar  | 10         | 32 300            | 32 300            |
|  |            | 32 300            | 32 300            |
| <b>Summa anläggningstillgångar</b>   |            | 6 209 131         | 4 735 541         |
| <b>Omsättningstillgångar</b>   |            |                   |                   |
| <b>Varulager mm</b>  |            |                   |                   |
| Färdiga varor och handelsvaror   |            | 6 356 170         | 5 828 544         |
|  |            | 6 356 170         | 5 828 544         |
| <b>Kortfristiga fordringar</b>   |            |                   |                   |
| Kundfordringar   |            | 896 492           | 370 776           |
| Övriga fordringar  |            | 773 076           | 763 829           |
| Förutbetalda kostnader och upplupna intäkter                                   |            | 539 117           | 607 041           |
|  |            | 2 208 685         | 1 741 646         |
| <b>Kortfristiga placeringar</b>  |            |                   |                   |
| Övriga kortfristiga placeringar  | 11         | 700 000           | 700 000           |
|  |            | 700 000           | 700 000           |
| <b>Kassa och bank</b>  |            | 8 887 240         | 13 928 126        |
| <b>Summa omsättningstillgångar</b>   |            | 18 152 095        | 22 198 316        |
| <b>SUMMA TILLGÅNGAR</b>  |            | 24 361 226        | 26 933 857        |

## Balansräkning

| <i>Belopp i kr</i>                           | <i>Not</i> | <i>2023-08-31</i> | <i>2022-08-31</i> |
|--|------------|-------------------|-------------------|
| <b>EGET KAPITAL OCH SKULDER</b>              |            |                   |                   |
| <b><i>Eget kapital</i></b>                   |            |                   |                   |
| <i>Bundet eget kapital</i>                   |            |                   |                   |
| Aktiekapital (1000 aktier)                   |            | 100 000           | 100 000           |
| Reservfond                                   |            | 20 000            | 20 000            |
|  |            | <u>120 000</u>    | <u>120 000</u>    |
| <i>Fritt eget kapital</i>                    |            |                   |                   |
| Balanserad vinst                             |            | 298 797           | 241 585           |
| Årets resultat                               |            | 9 634 041         | 11 552 285        |
|  |            | <u>9 932 838</u>  | <u>11 793 870</u> |
| <b>Summa eget kapital</b>                    |            | <u>10 052 838</u> | <u>11 913 870</u> |
| <b><i>Obeskattade reserver</i></b>           | 12         |                   |                   |
| Akkumulerade överavskrivningar               |            | 1 692 000         | 1 642 000         |
|  |            | <u>1 692 000</u>  | <u>1 642 000</u>  |
| <b><i>Kortfristiga skulder</i></b>           |            |                   |                   |
| Leverantörsskulder                           |            | 6 606 306         | 6 187 015         |
| Skatteskulder                                |            | 364 490           | 1 590 619         |
| Övriga kortfristiga skulder                  |            | 1 600 576         | 1 599 997         |
| Upplupna kostnader och förutbetalda intäkter |            | 4 045 016         | 4 000 356         |
|  |            | <u>12 616 388</u> | <u>13 377 987</u> |
| <b>SUMMA EGET KAPITAL OCH SKULDER</b>        |            | <u>24 361 226</u> | <u>26 933 857</u> |

2023112806656

## Noter

### Not 1 Redovisningsprinciper

Belopp i kr om inget annat anges

#### **Allmänna redovisningsprinciper**

Årsredovisningen har upprättats enligt årsredovisningslagen (1995: 1554) och BFNAR 2012:1 Årsredovisning och koncernredovisning (K3).

Om inget annat anges värderas kortfristiga fordringar till det lägsta av dess anskaffningsvärde och det belopp varmed de beräknas bli reglerade. Långfristiga fordringar och långfristiga skulder värderas efter det första värderingstillfället till upplupet anskaffningsvärde. Övriga skulder och avsättningar värderas till de belopp varmed de beräknas bli reglerade. Övriga tillgångar redovisas till anskaffningsvärde om inget annat anges.

#### **Värderingsprinciper m m**

Tillgångar, avsättningar och skulder har värderats utifrån anskaffningsvärden om inget annat anges nedan.

#### **Anläggningstillgångar**

Materiella och immateriella anläggningstillgångar redovisas till anskaffningsvärde minskat med ackumulerade avskrivningar och eventuella nedskrivningar. Materiella anläggningstillgångar har ej delats upp på komponenter då inga betydande komponenter med väsentligt olika nyttjandeperiod har identifierats.

Avskrivning sker linjärt över den förväntade nyttjandeperioden med hänsyn till väsentligt restvärde. Följande avskrivningsperioder tillämpas:

| <i>Materiella anläggningstillgångar</i>   | <i>År</i> |
|---|-----------|
| Inventarier, verktyg och installationer   | 7         |
| Datainventarier                           | 3-5       |
| Bilar                                     | 5         |
| <i>Immateriella anläggningstillgångar</i> | <i>År</i> |
| Goodwill                                  | 5         |

#### **Varulager**

Varulagret har värderats till 97 % av det lägsta av anskaffningsvärdet och försäljningsvärdet. Den valda värderingsmetoden innebär att inkurans i varulagret har beaktats.

#### **Leasing**

Samtliga leasingavtal redovisas som operationella leasingavtal. Det innebär att leasingavgiften kostnadsförs i resultaträkningen linjärt över leasingperioden.

### **Intäktsredovisning**

Inkomsten redovisas till verkligt värde av vad företaget fått eller kommer att få. Det innebär att företaget redovisar inkomsten till nominellt värde. Avdrag görs för lämnade rabatter. Vid försäljning av varor redovisas normalt inkomsten som intäkt när de väsentliga förmåner och risker som är förknippade med ägandet av varan har överförts från företaget till köparen.

Ersättning i form av ränta eller utdelning redovisas som intäkt när det är sannolikt att företaget kommer att få de ekonomiska fördelar som är förknippade med transaktionen och när inkomsten kan beräknas på ett tillförlitligt sätt.

### **Resultaträkning**

Bolaget tillämpar funktionsindelad resultaträkning. Till kostnad för sålda varor hänförs kostnader för varubeställning, varumottagning, lagerhållning samt varuvård. Till försäljningskostnader hänförs kostnader för manuell försäljning, kassa och övriga försäljningskostnader. Till administrationskostnader hänförs kostnader för kontor och administration.

### **Nyckeltalsdefinitioner**

#### **Nettoomsättning**

Rörelsens huvudintäkter, fakturerade kostnader, sidointäkter samt intäktskorrigeringar.

#### **Rörelsemarginal (%)**

Rörelseresultat i procent av nettoomsättningen.

#### **Soliditet (%)**

Justerat eget kapital (eget kapital och obeskattade reserver med avdrag för uppskjuten skatt) i procent av balansomslutningen

## Not 2 Uppgifter om personal

### Medelantalet anställda

|               | 2022/2023 | 2021/2022 |
|---------------|-----------|-----------|
| Kvinnor       | 23        | 24        |
| Män           | 18        | 18        |
| <b>Totalt</b> | <b>41</b> | <b>42</b> |

## Not 3 Operationell leasingavtal

Årets bokförda kostnader för leasing uppgår till 198 624 kr  
Föregående års leasingkostnader uppgick till 193 675 kr

Hysesavtal ingår ej i leasingavtal

## Not 4 Av- och nedskrivningarnas fördelning per funktion

|                       | 2022/2023         | 2021/2022         |
|-----------------------|-------------------|-------------------|
| Kostnad sålda varor   | -634 440          | -657 941          |
| Försäljningskostnader | -951 659          | -986 912          |
|                       | <b>-1 586 099</b> | <b>-1 644 853</b> |

## Not 5 Finansiella poster

|  | 2022/2023     | 2021/2022      |
|--|---------------|----------------|
| Ränteintäkter och liknande resultatposter    | 10 165        | 0              |
| Räntekostnader och liknande resultatposter   | -9 412        | -2 452         |
| Resultat vid avyttring av aktier och andelar | 10 000        | 177 979        |
|  | <b>10 753</b> | <b>175 527</b> |

## Not 6 Bokslutsdispositioner

|                              | 2022/2023      | 2021/2022      |
|------------------------------|----------------|----------------|
| Förändring överavskrivningar | -50 000        | 335 000        |
|                              | <b>-50 000</b> | <b>335 000</b> |

## Not 7 Skatt på årets resultat

|               | 2022/2023         | 2021/2022         |
|---------------|-------------------|-------------------|
| Aktuell skatt | -2 383 717        | -2 972 046        |
|               | <b>-2 383 717</b> | <b>-2 972 046</b> |

## Avstämning av effektiv skattesats

|  | 2022/2023  | 2021/2022  |
|--|------------|------------|
| Redovisat resultat före skatt                          | 12 017 758 | 14 524 331 |
| Skatt på redovisat resultat enligt gällande skattesats | -2 475 658 | -2 992 012 |

### Skatteeffekt av:

|   |            |            |
|---|------------|------------|
| Ej skattepliktiga intäkter              | 3 503      | 37 057     |
| Ej avdragsgilla kostnader               | -7 246     | -17 091    |
| Skattereduktion investering inventarier | 95 684     | 0          |
| Redovisad skatt                         | -2 383 717 | -2 972 046 |
| Årets skattekostnad i %                 | 20         | 20         |

## Not 8 Goodwill

|  | 2023-08-31 | 2022-08-31 |
|--|------------|------------|
| <i>Akkumulerade anskaffningsvärden</i> |            |            |
| -Avyttringar och utrangering           | 0          | -8 250 000 |
| Vid årets slut                         | 0          | -8 250 000 |
| <i>Akkumulerade avskrivningar</i>      |            |            |
| -Avyttringar och utrangering           | 0          | 8 250 000  |
| Vid årets slut                         | 0          | 8 250 000  |
| <b>Redovisat värde vid årets slut</b>  | <b>0</b>   | <b>0</b>   |

## Not 9 Materiella anläggningstillgångar

| <b>Inventarier</b>  | 2023-08-31       | 2022-08-31       |
|---|------------------|------------------|
| -Ingående anskaffningsvärde                               | 21 203 642       | 20 255 526       |
| -Inköp  | 2 279 233        | 1 015 632        |
| -Avyttringar och utrangeringar                            | 0                | -67 516          |
| Utgående anskaffningsvärde                                | 23 482 875       | 21 203 642       |
| -Ingående avskrivningar                                   | -16 500 401      | -14 913 393      |
| -Återförda avskrivningar på avyttringar och utrangeringar | 0                | 57 845           |
| -Årets avskrivningar                                      | -1 586 099       | -1 644 853       |
| Utående ackumulerade avskrivningar                        | -18 086 500      | -16 500 401      |
| <b>Utgående planenligt restvärde</b>                      | <b>5 396 375</b> | <b>4 703 241</b> |

## Not 10 Finansiella anläggningstillgångar

| <b>Andra långfristiga fordringar</b> | 2023-08-31    | 2022-08-31    |
|--------------------------------------|---------------|---------------|
| Depositioner tidningar               | 32 300        | 32 300        |
|                                      | 32 300        | 32 300        |
| Utgående anskaffningsvärde           | <b>32 300</b> | <b>32 300</b> |

### Not 11 Kortfristiga placeringar

|                      | 2023-08-31     | 2022-08-31     |
|----------------------|----------------|----------------|
| Anskaffningsvärde    | 700 000        | 700 000        |
| <b>Bokfört värde</b> | <b>700 000</b> | <b>700 000</b> |
| Marknadsvärde        | 1 008 891      | 954 912        |

### Not 12 Obeskattade reserver

|  | 2023-08-31       | 2022-08-31       |
|--|------------------|------------------|
| Ackumulerade överavskrivningar inventarier | 1 692 000        | 1 642 000        |
|  | <b>1 692 000</b> | <b>1 642 000</b> |
| <b>Ackumulerad uppskjuten skatt</b>        | <b>348 552</b>   | <b>338 252</b>   |

### Not 13 Ställda säkerheter och eventalförpliktelser

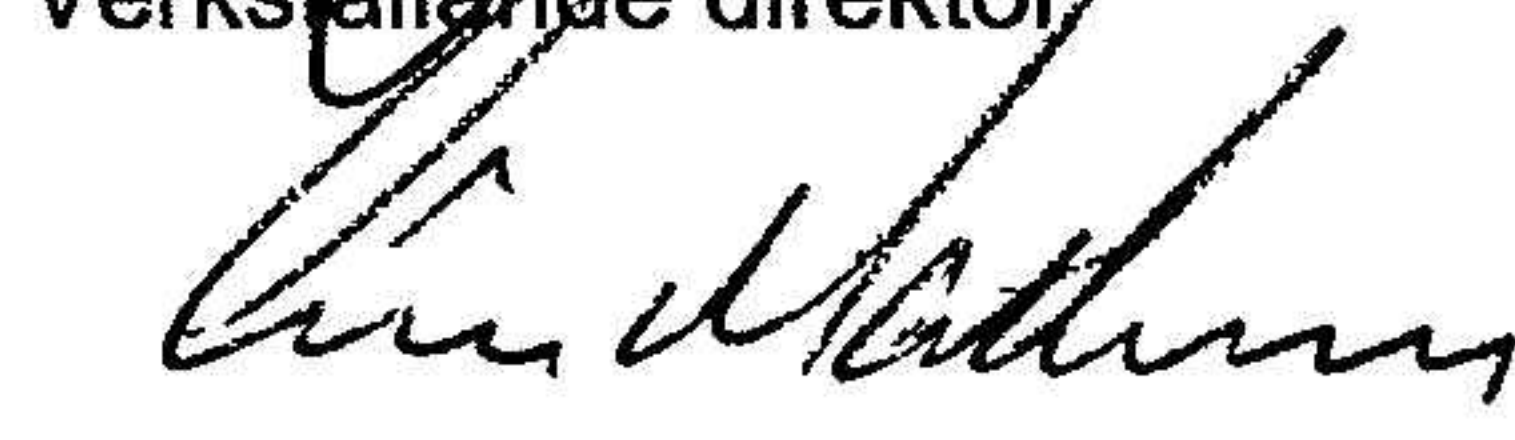
|                                 |             |             |
|---------------------------------|-------------|-------------|
| <b>Säkerheter för annat</b>     |             |             |
| Deposition för tidningsleverans | 32 300      | 32 300      |
| <b>Eventalförpliktelser</b>     | <b>Inga</b> | <b>Inga</b> |


### Underskrifter

Vellinge 2023- 11 - 24


  
Anders Eriksson  
Verkställande direktör

  
Andreas Eriksson

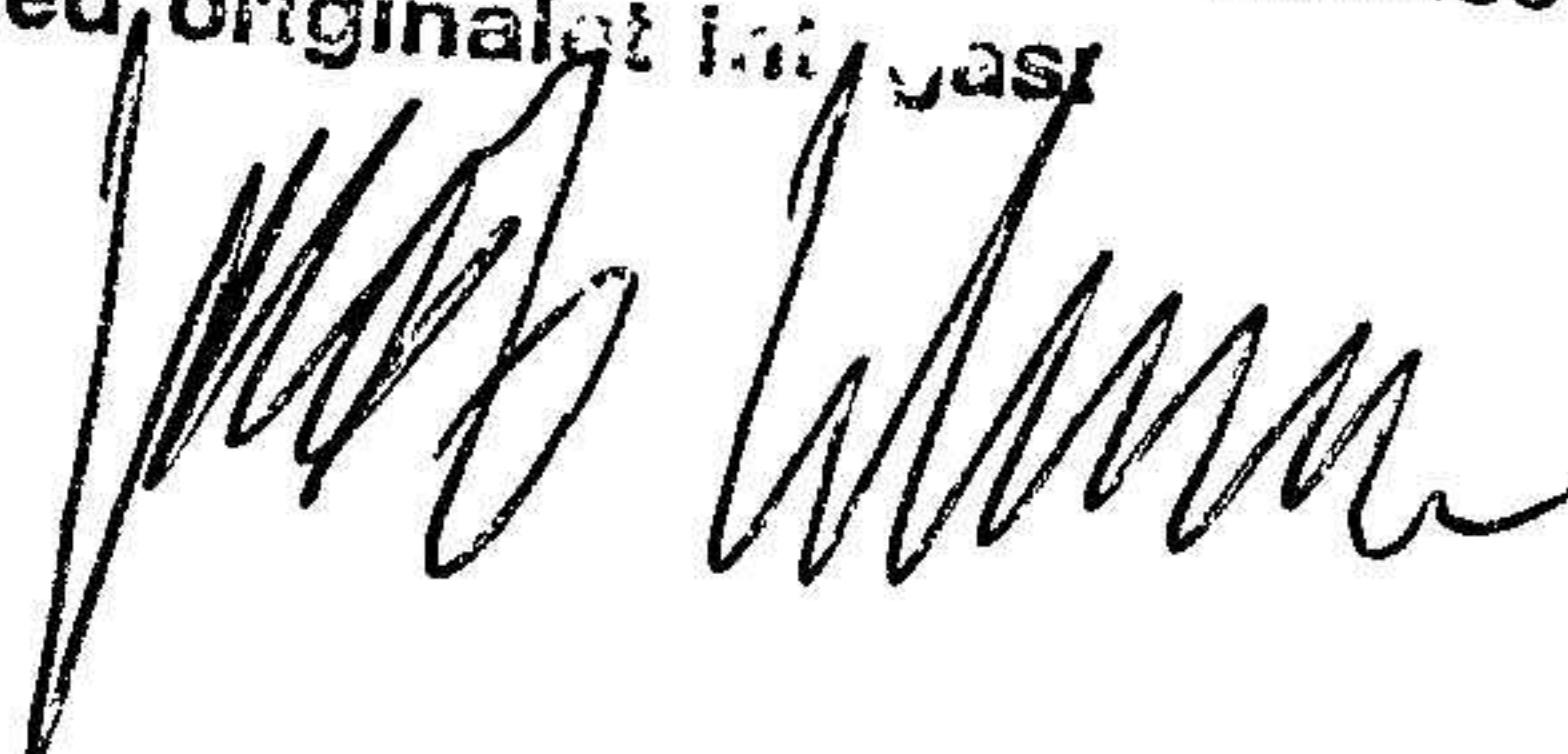
  
Göran Mattsson  
Ordförande

  
Pär Friberg

Min revisionsberättelse har lämnats 2023- 11 - 24

  
Jakob Ekman  
Auktoriserad revisor

Fotokopians överensstämmelse  
med originalet intygas



# Tremissis AB

2023112806659

## Revisionsberättelse

Till bolagsstämman i Skåne Livs AB  
Org.nr 556187-5971

### Rapport om årsredovisningen

#### **Uttalanden**

Jag har utfört en revision av årsredovisningen för Skåne Livs AB för räkenskapsåret 2022-09-01 - 2023-08-31.

Enligt min uppfattning har årsredovisningen upprättats i enlighet med årsredovisningslagen och ger en i alla väsentliga avseenden rättvisande bild av Skåne Livs ABs finansiella ställning per den 2023-08-31 och av dess finansiella resultat för året enligt årsredovisningslagen. Förvaltningsberättelsen är förenlig med årsredovisningens övriga delar.

Jag tillstyrker därför att bolagsstämman fastställer resultaträkningen och balansräkningen.

#### **Grund för uttalanden**

Jag har utfört revisionen enligt International Standards on Auditing (ISA) och god revisionssed i Sverige. Mitt ansvar enligt dessa standarder beskrivs närmare i avsnittet *Revisorns ansvar*. Jag är oberoende i förhållande till Skåne Livs AB enligt god revisorssed i Sverige och har i övrigt fullgjort mitt yrkesetiska ansvar enligt dessa krav.

Jag anser att de revisionsbevis jag har inhämtat är tillräckliga och ändamålsenliga som grund för mina uttalanden.

#### **Styrelsens och verkställande direktörens ansvar**

Det är styrelsen och verkställande direktören som har ansvaret för att årsredovisningen upprättas och att den ger en rättvisande bild enligt årsredovisningslagen. Styrelsen och verkställande direktören ansvarar även för den interna kontroll som de bedömer är nödvändig för att upprätta en årsredovisning som inte innehåller några väsentliga felaktigheter, vare sig dessa beror på oegentligheter eller misstag.

Vid upprättandet av årsredovisningen ansvarar styrelsen och verkställande direktören för bedömningen av bolagets förmåga att fortsätta verksamheten. De upplyser, när så är tillämpligt, om förhållanden som kan påverka förmågan att fortsätta verksamheten och att använda antagandet om fortsatt drift. Antagandet om fortsatt drift tillämpas dock inte om styrelsen och verkställande direktören avser att likvidera bolaget, upphöra med verksamheten eller inte har något realistiskt alternativ till att göra något av detta.

#### **Revisorns ansvar**

Mina mål är att uppnå en rimlig grad av säkerhet om huruvida årsredovisningen som helhet inte innehåller några väsentliga felaktigheter, vare sig dessa beror på oegentligheter eller misstag, och att lämna en revisionsberättelse som innehåller mina uttalanden. Rimlig säkerhet är en hög grad av säkerhet, men är ingen garanti för att en revision som utförs enligt ISA och god revisionssed i Sverige alltid kommer att upptäcka en väsentlig felaktighet om en sådan finns. Felaktigheter kan



uppstå på grund av oegentligheter eller misstag och anses vara väsentliga om de enskilt eller tillsammans rimligen kan förväntas påverka de ekonomiska beslut som användare fattar med grund i årsredovisningen.

En ytterligare beskrivning av mitt ansvar för revisionen av årsredovisningen finns på Revisorsinspektionens webbplats:

[www.revisorsinspektionen.se/revisornsansvar](http://www.revisorsinspektionen.se/revisornsansvar). Denna beskrivning är en del av revisionsberättelsen.

## Rapport om andra krav enligt lagar och andra författningar

### **Uttalanden**

Utöver min revision av årsredovisningen har jag även utfört en revision av styrelsens och verkställande direktörens förvaltning för Skåne Livs AB för räkenskapsåret 2022-09-01 - 2023-08-31 samt av förslaget till dispositioner beträffande bolagets vinst eller förlust.

Jag tillstyrker att bolagsstämman disponerar vinsten enligt förslaget i förvaltningsberättelsen och beviljar styrelsens ledamöter och verkställande direktören ansvarsfrihet för räkenskapsåret.

### **Grund för uttalanden**

Jag har utfört revisionen enligt god revisionssed i Sverige. Mitt ansvar enligt denna beskrivs närmare i avsnittet Revisorns ansvar. Jag är oberoende i förhållande till Skåne Livs AB enligt god revisorssed i Sverige och har i övrigt fullgjort mitt yrkesetiska ansvar enligt dessa krav.

Jag anser att de revisionsbevis jag har inhämtat är tillräckliga och ändamålsenliga som grund för mina uttalanden.

### **Styrelsens och verkställande direktörens ansvar**

Det är styrelsen som har ansvaret för förslaget till dispositioner beträffande bolagets vinst eller förlust. Vid förslag till utdelning innefattar detta bland annat en bedömning av om utdelningen är försvarlig med hänsyn till de krav som bolagets verksamhetsart, omfattning och risker ställer på storleken av bolagets egna kapital, konsolideringsbehov, likviditet och ställning i övrigt.

Styrelsen ansvarar för bolagets organisation och förvaltningen av bolagets angelägenheter. Detta innefattar bland annat att fortlöpande bedöma bolagets ekonomiska situation och att tillse att bolagets organisation är utformad så att bokföringen, medelsförvaltningen och bolagets ekonomiska angelägenheter i övrigt kontrolleras på ett betryggande sätt. Verkställande direktören ska sköta den löpande förvaltningen enligt styrelsens riktlinjer och anvisningar och bland annat vidta de åtgärder som är nödvändiga för att bolagets bokföring ska fullgöras i överensstämmelse med lag och för att medelsförvaltningen ska skötas på ett betryggande sätt.

### **Revisorns ansvar**

Mitt mål beträffande revisionen av förvaltningen, och därmed mitt uttalande om ansvarsfrihet, är att inhämta revisionsbevis för att med en rimlig grad av säkerhet kunna bedöma om någon styrelseledamot eller verkställande direktören i något väsentligt avseende:

- företagit någon åtgärd eller gjort sig skyldig till någon försummelse som kan föranleda ersättningsskyldighet mot bolaget, eller
- på något annat sätt handlat i strid med aktiebolagslagen, årsredovisningslagen eller bolagsordningen.

Mitt mål beträffande revisionen av förslaget till dispositioner av bolagets vinst eller förlust, och därmed mitt uttalande om detta, är att med rimlig grad av säkerhet bedöma om förslaget är



förenligt med aktiebolagslagen.

Rimlig säkerhet är en hög grad av säkerhet, men ingen garanti för att en revision som utförs enligt god revisionsred i Sverige alltid kommer att upptäcka åtgärder eller försummelser som kan föranleda ersättningsskyldighet mot bolaget, eller att ett förslag till dispositioner av bolagets vinst eller förlust inte är förenligt med aktiebolagslagen.

En ytterligare beskrivning av mitt ansvar för revisionen av förvaltningen finns på Revisorsinspektionens webbplats:  
[www.revisorsinspektionen.se/revisornsansvar](http://www.revisorsinspektionen.se/revisornsansvar). Denna beskrivning är en del av revisionsberättelsen.

Lund den 24/11 2023



Jakob Ekman  
Auktoriserad revisor

**Fotokopians överensstämmelse  
med originalet intygas:**

