

# Årsredovisning

för

**Bitfix AB**

559124-9551

Räkenskapsåret

2022-08-01 – 2023-07-31

## Fastställelseintyg


Undertecknad styrelseledamot i Bitfix AB intygar att resultaträkningen och balansräkningen i årsredovisningen har fastställts på årsstämma 2023-12-15

Årsstämman beslutade att godkänna styrelsens förslag till resultatdisposition.

Jag intygar också att innehållet i årsredovisningen och revisionsberättelsen stämmer överens med originalen.

Uppsala 2023-12-15

Jesper Rüdberg



Styrelsen och verkställande direktören för Bitfix AB avger följande årsredovisning för räkenskapsåret 2022-08-01 – 2023-07-31.

Årsredovisningen är upprättad i svenska kronor, SEK. Om inte annat särskilt anges, redovisas alla belopp i hela kronor (kr). Uppgifter inom parentes avser föregående år.

## Förvaltningsberättelse

### Verksamheten

#### Allmänt om verksamheten

Bolaget, som registrerades hos Bolagsverket 2017-09-12 bedriver utveckling och utgivning av datorspel och allmän programvara samt konsultverksamhet inom programmering.

Företaget har sitt säte i Uppsala kommun, Uppsala län.

Flerårsöversikt (Tkr)	2022/23	2021/22	2020/21	2019/20
Nettoomsättning	2 703	2 190	1 826	1 702
Resultat efter finansiella poster	1 501	1 320	916	753
Balansomslutning	4 086	3 001	2 225	2 092
Soliditet (%)	73,4	73,7	70,4	59,2

### Förändringar i eget kapital

	Aktie- kapital	Balanserat resultat	Årets resultat	Totalt
Belopp vid årets ingång	50 000	465 590	807 799	1 323 389
Disposition enligt beslut av årsstämman:				
Utdelning		-400 000		-400 000
Balanseras i ny räkning		807 799	-807 799	0
Årets resultat			887 653	887 653
<b>Belopp vid årets utgång</b>	<b>50 000</b>	<b>873 389</b>	<b>887 653</b>	<b>1 811 042</b>

Fotokopians överensstämmelse  
med originalet intygas: *M*

018-132070

**Resultatdisposition**


Styrelsen föreslår att till förfogande stående vinstmedel (kronor):

balanserad vinst	873 389
årets vinst	887 653
	<b>1 761 042</b>

disponeras så att till aktieägare utdelas (400 kronor per aktie) i ny räkning överföres	1 761 042
	<b>1 761 042</b>

Företagets resultat och ställning i övrigt framgår av efterföljande resultat- och balansräkning med noter.

Fotokopiens överensstämmelse  
med originalet intygas: *lv*




2023122007285

## Resultaträkning

	Not	2022-08-01 -2023-07-31	2021-08-01 -2022-07-31
<b>Rörelseintäkter, lagerförändringar m. m.</b>			
Nettoomsättning	2	2 703 026	2 190 438
<b>Summa rörelseintäkter, lagerförändringar m.m.</b>		<b>2 703 026</b>	<b>2 190 438</b>
<b>Rörelsekostnader</b>			
Råvaror och förnödenheter		-3 111	-452
Övriga externa kostnader		-249 477	-137 328
Personalkostnader	3	-975 978	-728 750
<b>Summa rörelsekostnader</b>		<b>-1 228 566</b>	<b>-866 530</b>
<b>Rörelseresultat</b>		<b>1 474 460</b>	<b>1 323 908</b>
<b>Finansiella poster</b>			
Övriga ränteintäkter och liknande resultatposter		26 195	0
Räntekostnader och liknande resultatposter		0	-4 197
<b>Summa finansiella poster</b>		<b>26 195</b>	<b>-4 197</b>
<b>Resultat efter finansiella poster</b>		<b>1 500 655</b>	<b>1 319 711</b>
<b>Bokslutsdispositioner</b>			
Förändring av periodiseringsfonder		-378 864	-300 000
<b>Summa bokslutsdispositioner</b>		<b>-378 864</b>	<b>-300 000</b>
<b>Resultat före skatt</b>		<b>1 121 791</b>	<b>1 019 711</b>
<b>Skatter</b>			
Skatt på årets resultat		-234 137	-211 912
<b>Årets resultat</b>		<b>887 653</b>	<b>807 799</b>

Fotokopians överensstämmelse  
med originalet intygas: *m*



## Balansräkning

Not

2023-07-31

2022-07-31

### TILLGÅNGAR

#### Omsättningstillgångar

##### *Kortfristiga fordringar*

Övriga fordringar

126 162

20 845

Upparbetad men ej fakturerad intäkt

0

66 700

**Summa kortfristiga fordringar**

**126 162**

**87 545**

##### *Kassa och bank*

Kassa och bank

3 960 160

2 913 569

**Summa kassa och bank**

**3 960 160**

**2 913 569**

**Summa omsättningstillgångar**

**4 086 322**

**3 001 114**


**SUMMA TILLGÅNGAR**

**4 086 322**

**3 001 114**

2023122007287

Fotokopiens överensstämmelse  
med originalet intygas: *m*



## Balansräkning

Not 2023-07-31 2022-07-31

### EGET KAPITAL OCH SKULDER

#### Eget kapital

##### *Bundet eget kapital*

Aktiekapital	50 000	50 000
<b>Summa bundet eget kapital</b>	<b>50 000</b>	<b>50 000</b>

##### *Fritt eget kapital*

Balanserat resultat	873 389	465 590
Årets resultat	887 653	807 799
<b>Summa fritt eget kapital</b>	<b>1 761 042</b>	<b>1 273 389</b>
<b>Summa eget kapital</b>	<b>1 811 042</b>	<b>1 323 389</b>

#### Obeskattade reserver

4


Periodiseringsfonder	1 497 670	1 118 806
<b>Summa obeskattade reserver</b>	<b>1 497 670</b>	<b>1 118 806</b>

#### Kortfristiga skulder

Skatteskulder	89 869	3 293
Övriga skulder	675 741	543 626
Upplupna kostnader och förutbetalda intäkter	12 000	12 000
<b>Summa kortfristiga skulder</b>	<b>777 610</b>	<b>558 919</b>

### SUMMA EGET KAPITAL OCH SKULDER

4 086 322 3 001 114



Fotokopians överensstämmelse  
med originalet intygas: *in*

## Noter

### Not 1 Redovisningsprinciper

#### Allmänna upplysningar

Årsredovisningen är upprättad i enlighet med årsredovisningslagen och Bokföringsnämndens allmänna råd (BFNAR 2016:10) om årsredovisning i mindre företag.

#### Nyckeltalsdefinitioner

Nettoomsättning

Rörelsens huvudintäkter, fakturerade kostnader, sidointäkter samt intäktskorrigeringar.

Resultat efter finansiella poster

Resultat efter finansiella intäkter och kostnader men före bokslutsdispositioner och skatter.

Balansomslutning

Företagets samlade tillgångar.

Soliditet (%)

Justerat eget kapital (eget kapital och obeskattade reserver med avdrag för uppskjuten skatt) i procent av balansomslutning.


### Not 2 Nettoomsättningens fördelning

	2022-08-01 -2023-07-31	2021-08-01 -2022-07-31
<b>Nettoomsättningen per rörelsegren</b>		
Försäljning konsulttjänster	2 703 026	2 190 438
	2 703 026	2 190 438

### Not 3 Medelantalet anställda

	2022-08-01 -2023-07-31	2021-08-01 -2022-07-31
Medelantalet anställda	1	1

Fotokopieras överensstämmande  
med originalet inryggs: *ur*



2023122007290

#### Not 4 Obeskattade reserver


	2023-07-31	2022-07-31
Periodiseringsfond 2018	131 996	131 996
Periodiseringsfond 2019	267 616	267 616
Periodiseringsfond 2020	189 345	189 345
Periodiseringsfond 2021	229 849	229 849
Periodiseringsfond 2022	300 000	300 000
Periodiseringsfond 2023	378 864	0
	<b>1 497 670</b>	<b>1 118 806</b>
Uppskjuten skatt avseende obeskattade reserver	315 069	237 024
Skatteeffekt av schablonränta på periodiseringsfond	4 471	843

#### Not 5 Rapport om årsredovisningen

Rapport om årsredovisningen enligt Rex - Svensk standard för redovisningsuppdrag har upprättats av Srf Auktoriserad Redovisningskonsult:



Robert Ånstrand, Ånstrands Redovisningsbyrå AB

Fotokopieras överensstämmande  
med originalet inbyggas: *in*



Uppsala 2023-12-15

Jesper Rudberg  
Verkställande direktör



Fotokopians överensstämmelse  
med originalet intygas: *ur*

2023122007291