

# Årsredovisning

för

Rördesign i Göteborg AB

556298-7452

avseende perioden

2023-05-01 - 2024-04-30


Styrelsen och verkställande direktören avger följande årsredovisning.

Samtliga belopp är angivna i hela kronor.

## Fastställelseintyg

Undertecknad styrelseledamot i Rördesign Göteborg AB, 556298-7452 intygar dels att denna kopia av årsredovisning och revisionsberättelse stämmer överens med originalen, dels att resultat- och balansräkning har fastställts på årsstämma som hölls den 10/9-2024. Årsstämman beslutade att godkänna styrelsens förslag till hur resultatet ska disponeras.

Göteborg 2024-09-10



---

Kjell Abrahamsson

## Förvaltningsberättelse

Bolaget registrerades 1987-04-23.

### Allmänt om verksamheten

Rördesign i Göteborg AB med säte i Göteborg bedriver konsulterande ingenjörsverksamhet i Västsverige.

### Koncernförhållanden

Bolaget är ett helägt dotterbolag till Clematis i Göteborg AB, 556389-6926 med säte i Göteborg.

**Flerårsöversikt**

	2023-2024	2022-2023	2021-2022	2020-2021
Nettoomsättning	30 721 770	30 086 721	29 674 767	27 772 402
Resultat efter finansiella poster	3 991 489	2 992 869	3 342 531	3 935 221
Soliditet	- 61,4%	52,6%	49,0%	51,0%

**Förändringar i eget kapital**

	Aktiekapital	Reservfond	Balanserad vinst	Årets vinst
Vid årets ingång	100 000	20 000	7 470 916	2 354 609
Utdelning			0	
Omföring av föreg års vinst			2 354 609	-2 354 609
Årets resultat			3 231 271	3 231 271
<b>Vid årets utgång</b>	<b>100 000</b>	<b>20 000</b>	<b>13 056 796</b>	<b>3 231 271</b>

**Resultatdisposition**

Styrelsen och VD föreslår att till förfogande stående medel:

Balanserat resultat	9 825 525
Årets resultat	3 231 271
<b>Summa</b>	<b>13 056 796</b>

Disponeras enligt följande:

Utdelning till aktieägarna	5 000 000
Balanseras i ny räkning	8 056 796
<b>Summa</b>	<b>13 056 796</b>

Med hänvisning till ovanstående och vad som i övrigt kommit till styrelsens kännedom är det styrelsens bedömning att utdelningen är försvarbar (enligt ABL 17 kap 3§) med tanke på de krav som verksamhetens art och omfattning samt risker ställer på storleken av bolagets egna kapital, konsolideringsbehov, likviditet och ställning i övrigt.

## Resultaträkning

	Not	2023-05-01	2022-05-01
	1	2024-04-30	2023-04-30
<b>Rörelseintäkter</b>			
Nettoomsättning		30 721 770	30 086 721
Förändring av pågående arbete för annans räkning		322 571	0
Övriga rörelseintäkter		308 843	65 000
<b>Summa rörelseintäkter</b>		<b>31 353 184</b>	<b>30 151 721</b>
<b>Rörelsekostnader</b>			
Övriga externa kostnader		-5 692 882	-3 946 301
Personalkostnader	2	-22 064 374	-23 086 740
Avskrivning av materiella anläggningstillgångar		-115 003	-159 881
<b>Summa rörelsekostnader</b>		<b>-27 872 259</b>	<b>-27 192 922</b>
<b>Rörelseresultat</b>		<b>3 480 925</b>	<b>2 958 799</b>
<b>Finansiella poster</b>			
Utdelning från dotterbolag		400 000	0
Ränteintäkter		124 980	39 064
Räntekostnader	3	-14 416	-4 994
<b>Summa finansiella poster</b>		<b>510 564</b>	<b>34 070</b>
<b>Resultat efter finansiella poster</b>		<b>3 991 489</b>	<b>2 992 869</b>
<b>Resultat före skatt</b>		<b>3 991 489</b>	<b>2 992 869</b>
<b>Skatter</b>			
Skatt på årets resultat		-760 218	-638 260
<b>Summa skatter</b>		<b>-760 218</b>	<b>-638 260</b>
<b>Årets resultat</b>		<b>3 231 271</b>	<b>2 354 609</b>

## Balansräkning

	Not	2024-04-30	2023-04-30
<b>TILLGÅNGAR</b>			
<b>Anläggningstillgångar</b>			
<b>Materiella anläggningstillgångar</b>			
Inventarier, verktyg och installationer	4	319 695	439 950
<b>Summa materiella anläggningstillgångar</b>		<b>319 695</b>	<b>439 950</b>
<b>Finansiella anläggningstillgångar</b>			
Andelar i intresseföretag	5	50 000	150 000
Andra långfristiga fordringar	6	115 400	85 400
<b>Summa finansiella anläggningstillgångar</b>		<b>165 400</b>	<b>235 400</b>
<b>Summa anläggningstillgångar</b>		<b>485 095</b>	<b>675 350</b>
<b>Omsättningstillgångar</b>			
<b>Kortfristiga fordringar</b>			
Kundfordringar		5 267 471	8 268 414
Fordringar hos koncernföretag		2 000 623	2 000 623
Övriga fordringar		825 774	35 784
Förutbetalda kostnader och upplupna intäkter		997 117	656 583
Upparbetad men ej fakturerad intäkt		322 571	0
<b>Summa kortfristiga fordringar</b>		<b>9 413 556</b>	<b>10 961 404</b>
<b>Kassa och bank</b>			
Kassa och bank		11 565 713	7 261 057
<b>Summa kassa och bank</b>		<b>11 565 713</b>	<b>7 261 057</b>
<b>Summa omsättningstillgångar</b>		<b>20 979 269</b>	<b>18 222 461</b>
<b>Summa tillgångar</b>		<b>21 464 364</b>	<b>18 897 811</b>

2024091906524

## Balansräkning

	Not	2024-04-30	2023-04-30
<b>EGET KAPITAL OCH SKULDER</b>			
<b>Eget kapital</b>			
<b>Bundet eget kapital</b>			
Aktiekapital (1000 aktier med kvotvärde 100 kr)		100 000	100 000
Reservfond		20 000	20 000
<b>Summa bundet eget kapital</b>		<b>120 000</b>	<b>120 000</b>
<b>Fritt eget kapital</b>			
Balanserat resultat		9 825 525	7 470 916
Årets resultat		3 231 271	2 354 609
<b>Summa fritt eget kapital</b>		<b>13 056 796</b>	<b>9 825 525</b>
<b>Summa eget kapital</b>		<b>13 176 796</b>	<b>9 945 525</b>
<b>Kortfristiga skulder</b>			
Leverantörsskulder		532 748	592 709
Skatteskulder		416 998	283 289
Övriga skulder		2 951 441	3 286 567
Upplupna kostnader och förutbetalda intäkter		4 386 382	4 789 721
<b>Summa kortfristiga skulder</b>		<b>8 287 568</b>	<b>8 952 286</b>
<b>Summa eget kapital och skulder</b>		<b>21 464 364</b>	<b>18 897 811</b>



## Noter

### Not 1 Redovisningsprinciper

Årsredovisningen är upprättad i enlighet med årsredovisningslagen och BFNAR 2016:10, Årsredovisning i mindre företag. Redovisningssätt är oförändrat jämfört med föregående år.

### Tjänsteuppdrag

Konsulttjänster till fast pris vinstavräknas, i enlighet med BFNs alternativregel i BFNAR 2003:3, när arbetet är avslutat. Pågående ej fakturerade tjänsteuppdrag, värderas i balansräkningen till direkt nedlagda utgifter med tillägg för andelen av indirekta utgifter samt avdrag för fakturerade dellikvider.

### Avskrivningar

Tillämpade avskrivningstider:

Inventarier, verktyg och installationer 5 år

### Soliditet

Justerat eget kapital i procent av balansomslutning.

### Not 2 Medelantal anställda

	2023-2024	2022-2023
Medelantal antällda under året	25	25

### Not 3 Räntekostnader, ränteintäkter och liknande resultatposter

Ej koncernrelaterat	2024-04-30	2023-04-30
Räntekostnader, övriga	-14 416	-4 994
Ränteintäkter. Övriga	124 980	39 064
<b>Summa</b>	<b>110 564</b>	<b>34 070</b>

### Not 4 Inventarier, verktyg och installationer

	2024-04-30	2023-04-30
Ingående anskaffningsvärde	2 767 271	2 472 292
Årets inköp	55 198	294 979
Försäljning/utrangeringar (anskaffningsvärde)	-403 000	0
<b>Summa utgående anskaffningsvärden</b>	<b>2 419 469</b>	<b>2 767 271</b>
Ingående avskrivningar	-2 327 321	-2 167 440
Återförda avskrivningar på avyttringar och utrangeringar	342 550	0
Årets avskrivningar	-115 003	-159 881
<b>Summa utgående avskrivningar</b>	<b>-2 099 774</b>	<b>-2 327 321</b>
<b>Summa redovisat värde</b>	<b>319 695</b>	<b>439 950</b>

**Not 5 Andelar i intresseföretag**

	2024-04-30	2023-04-30
Ingående anskaffningsvärden	150 000	150 000
Återbetalning aktieägartillskott	-100 000	0
<b>Summa utgående anskaffningsvärden</b>	<b>50 000</b>	<b>150 000</b>
<b>Summa redovisat värde</b>	<b>50 000</b>	<b>150 000</b>


**Not 6 Långfristiga fordringar**

	2024-04-30	2023-04-30
Akkumulerade anskaffningsvärde:		
Vid årets början	85 400	112 600
Tillkommande fordringar	30 000	
Avgående fordringar	0	-27 200
<b>Redovisat värde vid årets slut</b>	<b>115 400</b>	<b>85 400</b>


Göteborg 2024-09-10



Kjell Abrahamsson, styrelseordförande



Martin Abrahamsson, verkställande direktör



Sture Börjesson, styrelseledamot

Vår revisionsberättelse har avgivits 2024-09-10  
Öhrlings PricewaterhouseCoopers AB  
Pontus Tønning  
Auktoriserad revisor