

Årsredovisning
för
Skare Scandinavia AB i likvidation

556832-7265


Räkenskapsåret

2023-10-01 - 2024-09-30

Undertecknad likvidator i Skare Scandinavia AB i likvidation intygar att resultaträkningen och balansräkningen har fastställts på årsstämman den 2 april 2025.

Jag intygar också att innehållet i årsredovisningen stämmer överens med originalet.

Göteborg den 2 april 2025



Fredrik Emanuel
Likvidator

Årsredovisning
för
Skare Scandinavia AB i likvidation

556832-7265

Räkenskapsåret

2023-10-01 - 2024-09-30

Likvidatorn för Skare Scandinavia AB i likvidation avger följande årsredovisning för räkenskapsåret 2023-10-01 - 2024-09-30.

Årsredovisningen är upprättad i svenska kronor, SEK. Om inte annat särskilt anges, redovisas alla belopp i hela kronor (kr). Uppgifter inom parentes avser föregående år.

Förvaltningsberättelse

Verksamheten

Allmänt om verksamheten

Bolaget bedriver försäljning och marknadsföring av livsmedel samt därmed förenlig verksamhet.

Skare Scandinavia AB är ett helägt dotterbolag till Skare Holding A/S, Vejen i Danmark (CVR nr 17766 171)

Företaget har sitt säte i Göteborg.

Väsentliga händelser under räkenskapsåret

Företaget beslutade på stämman den 21 mars 2024 att gå i likvidation samma datum. Likvidationsarbetet har pågått under 2024 och beräknas avslutas under våren 2025.

Flerårsöversikt (Tkr)	2023/24	2022/23	2021/22	2020/21	2019/20
Nettoomsättning	0,00	0,00	0,00	0,00	0,00
Resultat efter finansiella poster	-4,85	2,88	0,77	-139,25	201,80
Soliditet (%)	100,00	93,28	93,61	39,95	53,62

Förändringar i eget kapital

	Aktie- kapital	Balanserat resultat	Årets resultat	Totalt
Belopp vid årets ingång	50 000	242 968	2 881	295 849
Disposition enligt beslut av årsstämman:				
Balanseras i ny räkning		2 881	-2 881	0
Årets resultat			-4 855	-4 855
Belopp vid årets utgång	50 000	245 849	-4 855	290 994

Resultatdisposition

Styrelsen föreslår att till förfogande stående vinstmedel (kronor):

balanserad vinst	245 850
årets förlust	-4 855
	240 995
disponeras så att	
i ny räkning överföres	240 995
	240 995

Företagets resultat och ställning i övrigt framgår av efterföljande resultat- och balansräkning med noter.



Resultaträkning

	Not	2023-10-01 -2024-09-30	2022-10-01 -2023-09-30
Rörelseintäkter, lagerförändringar m. m.			
Övriga rörelseintäkter		3 916	0
Summa rörelseintäkter, lagerförändringar m.m.		3 916	0
Rörelsekostnader			
Övriga externa kostnader		-10 000	1 537
Personalkostnader	2	0	0
Summa rörelsekostnader		-10 000	1 537
Rörelseresultat		-6 084	1 537
Finansiella poster			
Övriga ränteintäkter och liknande resultatposter		2 164	1 344
Räntekostnader och liknande resultatposter		-935	0
Summa finansiella poster		1 229	1 344
Resultat efter finansiella poster		-4 855	2 881
Resultat före skatt		-4 855	2 881
Årets resultat		-4 855	2 881

AE

Balansräkning

Not

2024-09-30

2023-09-30

TILLGÅNGAR

Anläggningstillgångar

Finansiella anläggningstillgångar

Fordringar hos koncernföretag

210 332

210 332

Summa finansiella anläggningstillgångar

210 332

210 332

Summa anläggningstillgångar

210 332

210 332

Omsättningstillgångar

Kortfristiga fordringar

Övriga fordringar

0

5

Summa kortfristiga fordringar

0

5

Kassa och bank

Kassa och bank

80 663

106 838

Summa kassa och bank

80 663

106 838


Summa omsättningstillgångar

80 663

106 843

SUMMA TILLGÅNGAR

290 995

317 175 / 

Balansräkning

Not

2024-09-30

2023-09-30

EGET KAPITAL OCH SKULDER

Eget kapital

Bundet eget kapital

Aktiekapital

50 000

50 000

Summa bundet eget kapital

50 000

50 000

Fritt eget kapital

Balanserat resultat

245 850

242 968

Årets resultat

-4 855

2 881

Summa fritt eget kapital

240 995

245 850

Summa eget kapital

290 995

295 850

Kortfristiga skulder

Leverantörsskulder

0

21 325

Summa kortfristiga skulder

0

21 325

SUMMA EGET KAPITAL OCH SKULDER

290 995

317 175

Handwritten signature

Noter

Not 1 Redovisningsprinciper

Allmänna upplysningar

Årsredovisningen är upprättad i enlighet med årsredovisningslagen och Bokföringsnämndens allmänna råd (BFNAR 2016:10) om årsredovisning i mindre företag.

Nyckeltalsdefinitioner

Nettoomsättning

Rörelsens huvudintäkter, fakturerade kostnader, sidointäkter samt intäktskorrigeringar.

Resultat efter finansiella poster

Resultat efter finansiella intäkter och kostnader men före bokslutsdispositioner och skatter.


Soliditet (%)

Justerat eget kapital (eget kapital och obeskattade reserver med avdrag för uppskjuten skatt) i procent av balansomslutning.

Not 2 Medelantalet anställda

	2023-10-01 -2024-09-30	2022-10-01 -2023-09-30
Medelantalet anställda	0	0

Göteborg den 31 mars 2025



Fredrik Emanuel
Likvidator