

Årsredovisning

för

Abdon Food AB

556049-8403

Räkenskapsåret


2022

Fastställelseintyg

Undertecknad styrelseledamot i Abdon Food AB intygar att resultaträkningen och balansräkningen i årsredovisningen har fastställts på årsstämma 2023-06 - 30. Årsstämman beslutade att godkänna styrelsens förslag till resultatdisposition.

Jag intygar också att innehållet i årsredovisningen och revisionsberättelsen stämmer överens med originalen.

Helsingborg 2023-06 - 30



Philip Abdon

Årsredovisning
för
Abdon Food AB
556049-8403

Räkenskapsåret
2022

Innehållsförteckning

Förvaltningsberättelse	2
Resultaträkning	4
Balansräkning	5
Kassaflödesanalys	7
Noter	8

Styrelsen och verkställande direktören för Abdon Food AB avger följande årsredovisning för räkenskapsåret 2022.

Årsredovisningen är upprättad i svenska kronor, SEK. Om inte annat särskilt anges, redovisas alla belopp i tusentals kronor (Tkr). Uppgifter inom parentes avser föregående år.

Förvaltningsberättelse

Information om verksamheten

Bolaget bedriver kvarnrörelse i Helsingborg. Det är i huvudsak svensk brödspannmål som förmales till bageri-, industri och konsumentmjöl.

Sedan 2002 bedriver bolaget också en omfattande produktion av djupfrysta degämnen i Höganäs.

Sedan 2019 bedriver bolaget också produktion av ceralier, glutenfria produkter, skorpor och bröd.

Företaget har sitt säte i Helsingborg.

Väsentliga händelser under räkenskapsåret

Under årets första halvår mötte vi betydande makroekonomiska utmaningar vilket resulterade i en negativ lönsamhet. Dock såg vi en viss förbättring under årets andra halva. Dessa utmaningar drivs främst av ökade råvaru- och energikostnader, vilka påverkats av kriget i Ukraina.

Under 2022 påbörjades ett omfattande arbete för att öka fokus på kärnverksamheten och balansera företagets kostnader. Som en del av detta strategiska arbete har bolaget valt att avyttra två divisioner, nämligen Bröd-divisionen i Trelleborg och Skorp-divisionen i Sölvesborg.

Dessutom har vi genomfört interna förändringar i vår organisationsstruktur för att förenkla och strömlinjeforma verksamheten. Detta innefattar avyttringen av våra dotterbolag Finax Finland OY, Finax AB och Finax Fastighet 2 AB (tidigare Finax Bröd AB) till vårt moderbolag AFAM AB (tidigare Abdon Group AB).

Genom att genomföra dessa förändringar strävar vi efter att skapa en mer effektiv och lönsam organisation. Vi är övertygade om att dessa strategiska beslut kommer att bidra till en starkare ekonomisk position och en långsiktigt hållbar framgång för bolaget under 2023.


Förväntad framtida utveckling samt väsentliga risker och osäkerhetsfaktorer

Lönsamheten förväntas förbättras under 2023. Bolaget fortsätter även arbetet med att decentralisera organisationen för att öka autonomi & fokus inom våra verksamheters affärsområden med en mer balanserad kostnads massa.

Dotterbolag till Abdon Food AB

Dotterbolagen har 2022 avyttrats internt till moderbolaget Afam AB (tid. Abdon Group AB).

Ägarförhållanden

Bolaget är sedan 2018 ett helägt dotterbolag till AFAM AB (tidigare Abdon Group AB), org.nr. 556184-6485, med säte i Helsingborg. AFAM AB upprättar koncernredovisning för den koncern som Abdon Food AB ingår i. 

Flerårsöversikt (Tkr)	2022	2021	2020	2019	2018
Nettoomsättning	385 463	396 896	405 506	342 465	203 898
Resultat efter finansiella poster	-67 409	-61 009	-29 566	-820	3 711
Rörelsemarginal (%)	neg	neg	neg	neg	2,8
Avkastning på eget kap. (%)	neg	neg	neg	neg	10,2
Balansomslutning	226 326	195 637	153 798	166 727	98 687
Antal anställda	105	168	150	99	61
Soliditet (%)	17,3	28,7	46,3	43,7	36,9

För definitioner av nyckeltal, se Redovisnings- och värderingsprinciper.

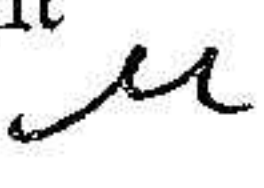
Förändringar i eget kapital (Tkr)

	Aktie- kapital	Reserv- fond	Balanserat resultat	Årets resultat	Totalt
Belopp vid årets ingång	1 200	240	64 464	-12 210	53 694
Disposition enligt beslut av årsstämman:					
Balanseras i ny räkning			-12 210	12 210	0
Årets resultat				-15 713	-15 713
Belopp vid årets utgång	1 200	240	52 254	-15 713	37 980

Förslag till vinstdisposition

Styrelsen föreslår att till förfogande stående vinstmedel (kronor):

balanserad vinst	52 253 811
årets förlust	-15 713 424
	36 540 387
disponeras så att	
i ny räkning överföres	36 540 387
	36 540 387

Företagets resultat och ställning i övrigt framgår av efterföljande resultat- och balansräkning samt kassaflödesanalys med noter. 

Resultaträkning

Tkr

	Not	2022-01-01 -2022-12-31	2021-01-01 -2021-12-31
Rörelsens intäkter			
Nettoomsättning	2	385 463	396 896
Kostnad för sålda varor	3, 4	-419 484	-400 566
Bruttoresultat		-34 021	-3 670
Försäljningskostnader		-14 717	-21 910
Administrationskostnader	5	-22 869	-36 572
Övriga rörelseintäkter	6	7 815	2 654
Övriga rörelsekostnader	7	-3 450	-1 032
Rörelseresultat	2, 8	-67 242	-60 530
Resultat från finansiella poster			
Övriga ränteintäkter och liknande resultatposter	9	390	167
Räntekostnader och liknande resultatposter	10	-557	-646
		-167	-479
Resultat efter finansiella poster		-67 409	-61 009
Bokslutsdispositioner	11	51 666	48 715
Resultat före skatt		-15 743	-12 294
Skatt på årets resultat	12	30	84
Årets resultat		-15 713	-12 210

Balansräkning

Tkr

Not 2022-12-31 2021-12-31

TILLGÅNGAR

Anläggningstillgångar

Immateriella anläggningstillgångar

Balanserade utgifter för utvecklingsarbeten och liknande arbeten

13	2 150	4 753
	2 150	4 753

Materiella anläggningstillgångar

Byggnader och mark

14	3 444	2 744
----	-------	-------

Maskiner och andra tekniska anläggningar

15	6 387	7 829
----	-------	-------

Inventarier, verktyg och installationer

16	0	0
----	---	---

Pågående nyanläggningar och förskott avseende materiella anläggningstillgångar

17	510	2 094
	10 341	12 667

Finansiella anläggningstillgångar

Andelar i koncernföretag

18	0	3 855
----	---	-------

Andra långfristiga fordringar

20	1 512	0
----	-------	---

	1 512	3 855
--	--------------	--------------

Summa anläggningstillgångar

	14 003	21 275
--	---------------	---------------

Omsättningstillgångar

Varulager m m

Råvaror och förnödenheter

	45 722	39 911
--	--------	--------

Färdiga varor och handelsvaror

	12 204	12 367
--	--------	--------

	57 926	52 278
--	---------------	---------------

Kortfristiga fordringar

Kundfordringar

	35 401	37 759
--	--------	--------

Fordringar hos koncernföretag

	114 097	77 545
--	---------	--------

Aktuella skattefordringar

	284	157
--	-----	-----

Övriga fordringar

	3 404	1 528
--	-------	-------

Förutbetalda kostnader och upplupna intäkter

21	1 245	5 065
----	-------	-------

	154 431	122 054
--	----------------	----------------

Kassa och bank

	2	32
--	---	----

Summa omsättningstillgångar

	212 359	174 364
--	----------------	----------------

SUMMA TILLGÅNGAR

	226 362	195 639
--	----------------	----------------

Balansräkning

Tkr

Not 2022-12-31 2021-12-31

EGET KAPITAL OCH SKULDER

Eget kapital

22, 23

Bundet eget kapital

Aktiekapital

1 200

1 200

Reservfond

240

240

1 440

1 440

Fritt eget kapital

Balanserad vinst eller förlust

52 254

64 464

Årets resultat

-15 713

-12 210

36 541

52 254

Summa eget kapital

37 981

53 694

Obeskattade reserver

24

1 395

3 061

Avsättningar

Uppskjuten skatteskuld

25

54

84

Summa avsättningar

54

84

Långfristiga skulder

26, 27, 29,
30

Skulder till kreditinstitut

24 210

23 102

Summa långfristiga skulder

24 210

23 102

Kortfristiga skulder

26

Skulder till kreditinstitut

476

1 429

Leverantörsskulder

26 630

38 796

Skulder till koncernföretag

100 424

41 634

Övriga skulder

20 201

3 168

Upplupna kostnader och förutbetalda intäkter

28

14 991

30 671

Summa kortfristiga skulder

162 722

115 698

SUMMA EGET KAPITAL OCH SKULDER

226 362

195 639

Kassaflödesanalys

Tkr

	Not	2022-01-01 -2022-12-31	2021-01-01 -2021-12-31
Den löpande verksamheten			
Resultat efter finansiella poster		-67 409	-61 009
Justeringar för poster som inte ingår i kassaflödet	31	4 547	48 867
Betald skatt		-453	535
Kassaflöde från den löpande verksamheten före förändring av rörelsekapital		-63 315	-11 607
Kassaflöde från förändring av rörelsekapitalet			
Förändring av varulager och pågående arbete		-5 648	-10 607
Förändring av kortfristiga fordringar		-26 021	-22 767
Förändring av kortfristiga skulder		47 975	43 304
Kassaflöde från den löpande verksamheten		-47 009	-1 677
Investeringsverksamheten			
Investeringar i materiella anläggningstillgångar		-791	-1 489
Försäljning av materiella anläggningstillgångar		1 646	0
Investeringar i finansiella anläggningstillgångar		-4 032	0
Kassaflöde från investeringsverksamheten		-3 177	-1 489
Finansieringsverksamheten			
Upptagna lån		632	5 134
Amortering av lån		-476	-1 940
Erhållna (lämnade) koncernbidrag		50 000	0
Kassaflöde från finansieringsverksamheten		50 156	3 194
Årets kassaflöde		-30	28
Likvida medel vid årets början			
Likvida medel vid årets början		32	2
Likvida medel vid årets slut		2	30

Noter

Tkr

Not 1 Redovisnings- och värderingsprinciper

Allmänna upplysningar

Årsredovisningen är upprättad i enlighet med årsredovisningslagen och BFNAR 2012:1 Årsredovisning och koncernredovisning (K3).

Redovisningsprinciperna är oförändrade jämfört med föregående år.

Intäktsredovisning

Intäkter har tagits upp till verkligt värde av vad som erhållits eller kommer att erhållas och redovisas i den omfattning det är sannolikt att de ekonomiska fördelarna kommer att tillgodogöras bolaget och intäkterna kan beräknas på ett tillförlitligt sätt.

Principen för fakturering av emballage och restprodukter har ändrats från nettoredovisning under kostnad för sålda varor till bruttoredovisning, justering har gjorts av jämförelseår.

Vid försäljning av varor redovisas normalt inkomsten som intäkt när de väsentliga förmåner och risker som är förknippade med ägandet av varan har överförts från företaget till köparen.

Ersättning i form av ränta, royalty eller utdelning redovisas som intäkt när det är sannolikt att företaget kommer att få de ekonomiska fördelar som är förknippade med transaktionen och när inkomsten kan beräknas på ett tillförlitligt sätt.

Ränta redovisas som intäkt enligt den så kallade effektivräntemetoden. Royalty periodiseras i enlighet med den aktuella överenskommelsens ekonomiska innebörd. Utdelning redovisas som intäkt när företagets rätt till betalning är säkerställd.

Anläggningstillgångar

Immateriella och materiella anläggningstillgångar redovisas till anskaffningsvärde minskat med ackumulerade avskrivningar enligt plan och eventuella nedskrivningar.

Avskrivning sker linjärt över den förväntade nyttjandeperioden med hänsyn till väsentligt restvärde. Följande avskrivningsprocent tillämpas:

Immateriella anläggningstillgångar

Immateriella anläggningstillgångar värderas till anskaffningsvärde minskat med ackumulerade av- och nedskrivningar.

Balanserade utgifter för utvecklingsarbeten	5 år
---	------

Materiella anläggningstillgångar

Byggnader	33 år
-----------	-------

Markanläggningar	33 år
------------------	-------

Kvarn- och siloanläggning	30 år
---------------------------	-------

Kvarn- och siloutrustning	20 år
---------------------------	-------

Paketeringsanläggning	12 år
-----------------------	-------

Truckar	5 år
---------	------

Kontors- och laborieutrustning	10 år
Datautrustning	3 år

Komponentindelning

Materiella anläggningstillgångar har delats upp på komponenter när komponenterna är betydande och när komponenterna har väsentligt olika nyttjandeperioder. När en komponent i en anläggningstillgång byts ut, uttrangeras eventuell kvarvarande del av den gamla komponenten och den nya komponentens anskaffningsvärde aktiveras. Utgifter för löpande reparationer och underhåll redovisas som kostnader.

Låneutgifter

De låneutgifter som uppkommer då företaget lånar kapital kostnadsförs i resultaträkningen i den period de uppstår.

Leasingavtal

Företaget redovisar samtliga leasingavtal, såväl finansiella som operationella, som operationella leasingavtal. Operationella leasingavtal redovisas som en kostnad linjärt över leasingperioden.

Varulager

Varulagret har värderats till det lägsta av dess anskaffningsvärde och dess nettoförsäljningsvärde på balansdagen. Med nettoförsäljningsvärde avses varornas beräknade försäljningspris minskat med försäljningskostnader. Den valda värderingsmetoden innebär att inkurans i varulagret har beaktats.

Inkomstskatter

Total skatt utgörs av aktuell skatt och uppskjuten skatt. Skatter redovisas i resultaträkningen, utom då underliggande transaktion redovisas direkt mot eget kapital varvid tillhörande skatteeffekter redovisas i eget kapital.

Aktuell skatt

Aktuell skatt avser inkomstskatt för innevarande räkenskapsår samt den del av tidigare räkenskapsårs inkomstskatt som ännu inte redovisats. Aktuell skatt beräknas utifrån den skattesats som gäller per balansdagen.

Uppskjuten skatt

Uppskjuten skatt är inkomstskatt som avser framtida räkenskapsår till följd av tidigare händelser. Redovisning sker enligt balansräkningsmetoden. Enligt denna metod redovisas uppskjutna skatteskulder och uppskjutna skattefordringar på temporära skillnader som uppstår mellan bokförda respektive skattemässiga värden för tillgångar och skulder samt för övriga skattemässiga avdrag eller underskott.

Uppskjutna skattefordringar netto redovisas mot uppskjutna skatteskulder endast om de kan betalas med ett nettobelopp. Uppskjuten skatt beräknas utifrån gällande skattesats på balansdagen. Effekter av förändringar i gällande skattesatser resultatförs i den period förändringen lagstadsats. Uppskjuten skattefordran redovisas som finansiell anläggningstillgång och uppskjuten skatteskuld som avsättning.

Uppskjuten skattefordran avseende underskottsavdrag eller andra framtida skattemässiga avdrag redovisas i den omfattning det är sannolikt att avdragen kan avräknas mot framtida skattemässiga överskott.

På grund av sambandet mellan redovisning och beskattning särredovisas inte den uppskjutna skatteskulden som är hänförlig till obeskattade reserver. *m*

2023071804004

Ersättningar till anställda

Ersättningar till anställda avser alla former av ersättningar som företaget lämnar till de anställda. Kortfristiga ersättningar utgörs av bland annat löner, betald semester, betald frånvaro, bonus och ersättning efter avslutad anställning (pension). Kortfristiga ersättningar redovisas som kostnad och en skuld då det finns en legal eller informell förpliktelse att betala ut en ersättning till följd av en tidigare händelse och en tillförlitlig uppskattning av beloppet kan göras.

Ersättningar till anställda efter avslutad anställning

I företaget finns endast avgiftsbestämda pensionsplaner. Som avgiftsbestämda planer klassificeras planer där fastställda avgifter betalas och det inte finns förpliktelser att betala något ytterligare, utöver dessa avgifter.

Utgifter för avgiftsbestämda planer redovisas som en kostnad under den period de anställda utför de tjänster som ligger till grund för förpliktelsen.

Koncernbidrag

Erhållna och lämnade koncernbidrag redovisas som bokslutsdispositioner.

Kassaflödesanalys

Kassaflödesanalysen upprättas enligt indirekt metod. Det redovisade kassaflödet omfattar endast transaktioner som medfört in- eller utbetalningar.

Företaget har ett cash-pool/koncernkonto hos koncernens finansbolg. Dessa klassificeras som fordran/skuld hos koncernföretag i balansräkningen och därmed inte som likvida medel i kassaflödesanalysen.

Nyckeltalsdefinitioner

Nettoomsättning

Rörelsens huvudintäkter, fakturerade kostnader, sidointäkter samt intäktskorrigeringar.

Resultat efter finansiella poster

Resultat efter finansiella intäkter och kostnader men före bokslutsdispositioner och skatter.

Rörelsemarginal (%)

Rörelseresultat i procent av omsättningen.

Avkastning på eget kap. (%)

Resultat efter finansiella poster i procent av justerat eget kapital (eget kapital och obeskattade reserver med avdrag för uppskjuten skatt).


Balansomslutning

Företagets samlade tillgångar.

Antal anställda

Medelantal anställda under räkenskapsåret.

Soliditet (%)

Justerat eget kapital (eget kapital och obeskattade reserver med avdrag för uppskjuten skatt) i procent av balansomslutning. 

Not 2 Inköp och försäljning mellan koncernföretag

	2022	2021
Andel av årets totala inköp som skett från andra företag i koncernen	4,90 %	5,00 %
Andel av årets totala försäljningar som skett till andra företag i koncernen	5,10 %	7,00 %

Not 3 Arvode till revisorer

Med revisionsuppdrag avses granskning av årsredovisningen och bokföringen samt styrelsens och verkställande direktörens förvaltning, övriga arbetsuppgifter som det ankommer på bolagets revisor att utföra samt rådgivning eller annat biträde som föranleds av iakttagelser vid sådan granskning eller genomförandet av sådana övriga arbetsuppgifter.

	2022	2021
PwC		
Revisionsuppdrag	240	225
	240	225

Not 4 Operationella leasingavtal

Årets leasingkostnader avseende leasingavtal, uppgår till 16 596 (18 416) tkr.

Framtida leasingavgifter, för icke uppsägningsbara leasingavtal, förfaller till betalning enligt följande:

	2022	2021
Inom ett år	16 683	18 725
Senare än ett år men inom fem år	49 500	55 507
	66 183	74 232

Not 5 Anställda och personalkostnader

	2022	2021
Medelantalet anställda		
Kvinnor	28	60
Män	77	108
	105	168
Löner och andra ersättningar		
Styrelse och verkställande direktör	1 596	4 450
Övriga anställda	35 479	61 278
	37 075	65 728
Sociala kostnader		
Pensionskostnader för styrelse och verkställande direktör	126	582
Pensionskostnader för övriga anställda	4 582	6 652
Övriga sociala avgifter enligt lag och avtal	13 579	22 897
	18 287	30 131
Totala löner, ersättningar, sociala kostnader och pensionskostnader	55 362	95 859
Könsfördelning bland ledande befattningshavare		
Andel kvinnor i styrelsen	0 %	0 %

Not 6 Övriga rörelseintäkter

	2022	2021
Hysesintäkter	24	73
Kursvinster	1 023	509
Erhållna bidrag	1 027	1 186
Försäkringsersättningar	1 226	0
Övriga intäkter	4 516	886
	7 816	2 654

Not 7 Övriga rörelsekostnader

	2022	2021
Realisationsresultat	-920	0
Orealiserade kursförluster	-2 530	-1 032
	-3 450	-1 032

Not 8 Avskrivningar m.m. på immateriella och materiella anläggningstillgångar

	2022	2021
Avskrivningar enligt plan fördelade per funktion		
Kostnad sålda varor	-2 885	-2 140
Administrationskostnader	-756	-1 811
	-3 641	-3 951

Not 9 Övriga ränteintäkter och liknande resultatposter

	2022	2021
Ränteintäkter från koncernföretag	170	166
Övriga ränteintäkter	218	0
Kursdifferenser	2	0
	390	166

Not 10 Räntekostnader och liknande resultatposter

	2022	2021
Räntekostnader till koncernföretag	-42	0
Övriga räntekostnader	-513	-646
Kursdifferenser	-2	0
	-557	-646

Not 11 Bokslutsdispositioner

	2022	2021
Förändring av överavskrivningar	1 666	3 715
Erhållna koncernbidrag	50 000	45 000
	51 666	48 715

Not 12 Aktuell och uppskjuten skatt

	2022	2021
Skatt på årets resultat		
Förändring av uppskjuten skatt avseende temporära skillnader	30	84
Totalt redovisad skatt	30	84

Avstämning av effektiv skatt

	2022		2021	
	Procent	Belopp	Procent	Belopp
Redovisat resultat före skatt		-15 744		-12 294
Skatt enligt gällande skattesats	20,60	3 243	20,60	-2 533
Ej avdragsgilla kostnader		-34		373
Justering avseende skatter för föregående år				-5
Underskottsavdrag vars skattevärde ej längre redovisas som tillgång		-3 179		2 244
Skattemässiga avskrivningar på byggnader		-30		-79
Förändring uppskjuten skatteskuld		30		84
Redovisad effektiv skatt	0,19	30	0,68	84

Temporära skillnader föreligger i de fall tillgångarnas eller skulders redovisade respektive värde är olika. Bolagets temporära skillnader uppgående till 260 tkr (406 tkr) har resulterat i uppskjutna skatteskulder avseende anläggningstillgångar med 54 tkr (84 tkr).

Not 13 Balanserade utgifter för utvecklingsarbeten och liknande arbeten

	2022-12-31	2021-12-31
Ingående anskaffningsvärden	8 708	8 495
Inköp	0	213
Försäljningar/utrangeringar	-2 343	0
Utgående ackumulerade anskaffningsvärden	6 365	8 708
Ingående avskrivningar	-3 955	-2 144
Försäljningar/utrangeringar	1 429	0
Årets avskrivningar	-1 689	-1 811
Utgående ackumulerade avskrivningar	-4 215	-3 955
Utgående redovisat värde	2 150	4 753

Not 14 Byggnader och mark

	2022-12-31	2021-12-31
Ingående anskaffningsvärden	9 288	8 912
Omklassificeringar	985	376
Utgående ackumulerade anskaffningsvärden	10 273	9 288
Ingående avskrivningar	-6 544	-6 685
Omklassificeringar	0	376
Årets avskrivningar	-286	-235
Utgående ackumulerade avskrivningar	-6 830	-6 544
Utgående redovisat värde	3 443	2 744

Not 15 Maskiner och andra tekniska anläggningar

	2022-12-31	2021-12-31
Ingående anskaffningsvärden	98 356	85 898
Försäljningar/utrangeringar	-474	0
Omklassificeringar	349	12 458
Utgående ackumulerade anskaffningsvärden	98 231	98 356
Ingående avskrivningar	-90 526	-77 419
Försäljningar/utrangeringar	347	0
Omklassificeringar	0	-11 203
Årets avskrivningar	-1 666	-1 904
Utgående ackumulerade avskrivningar	-91 845	-90 526
Utgående redovisat värde	6 386	7 830

Not 16 Inventarier, verktyg och installationer

	2022-12-31	2021-12-31
Ingående anskaffningsvärden	0	12 041
Omklassificeringar	0	-12 041
Utgående ackumulerade anskaffningsvärden	0	0
Ingående avskrivningar	0	-10 827
Omklassificeringar	0	10 827
Utgående ackumulerade avskrivningar	0	0
Utgående redovisat värde	0	0

Not 17 Pågående nyanläggningar och förskott avseende materiella anläggningstillgångar

	2022-12-31	2021-12-31
Ingående anskaffningsvärden	2 094	1 611
Inköp	119	1 489
Försäljningar/utrangeringar	-368	0
Omklassificeringar	-1 335	-1 006
Utgående ackumulerade anskaffningsvärden	510	2 094
Utgående redovisat värde	510	2 094

Not 18 Andelar i koncernföretag

	2022-12-31	2021-12-31
Ingående anskaffningsvärden	3 855	3 855
Försäljning	-3 855	0
Utgående ackumulerade anskaffningsvärden	0	3 855
Utgående redovisat värde	0	3 855

Not 20 Andra långfristiga fordringar

	2022-12-31	2021-12-31
Ingående anskaffningsvärden	0	0
Tillkommande fordringar	4 000	0
Amortering	-472	0
Omklassificeringar	-2 016	0
Utgående ackumulerade anskaffningsvärden	1 512	0
Utgående redovisat värde	1 512	0

Not 21 Förutbetalda kostnader och upplupna intäkter

	2022-12-31	2021-12-31
Övriga poster	1 245	5 065
	1 245	5 065

Not 22 Antal aktier och kvotvärde

Namn	Antal aktier	Kvotvärde
Antal A-Aktier	12 000	100
	12 000	<i>ll</i>

Not 23 Disposition av vinst eller förlust

2022-12-31

Förslag till vinstdisposition

Styrelsen föreslår att till förfogande stående vinstmedel:

balanserad vinst	52 254
årets förlust	-15 713
	36 540

disponeras så att	
i ny räkning överföres	36 540
	36 540

Not 24 Obeskattade reserver

2022-12-31

2021-12-31

Akkumulerade överavskrivningar	1 395	3 061
	1 395	3 061

Not 25 Uppskjuten skatteskuld

2022-12-31

2021-12-31

Belopp vid årets ingång	84	168
Under året återförda belopp	-30	-84
Belopp vid årets utgång	54	84

Not 26 Skulder som avser flera poster

Företagets banklån om 24 686 tkr redovisas under följande poster i balansräkningen.

2022-12-31

2021-12-31

Långfristiga skulder

Övriga skulder till kreditinstitut	24 210	23 102
	24 210	23 102

Kortfristiga skulder

Övriga skulder till kreditinstitut	476	1 429
	476	1 429

Not 27 Långfristiga skulder

	2022-12-31	2021-12-31
Skulder som ska betalas mellan två och fem år efter balansdagen	1 429	0
Skulder som ska betalas senare än fem år efter balansdagen	22 781	22 151
	24 210	22 151

Not 28 Upplupna kostnader och förutbetalda intäkter

	2022-12-31	2021-12-31
Upplupna löner	598	1 914
Uppl semesterlöner	4 040	8 074
Uppl sociala avgift	1 437	3 107
Lagerjust interim Inlev ej fakt.	4 543	12 761
Upplupna utgiftsräntor	264	146
Övriga upplupna kostnader	4 109	4 670
	14 991	30 672

Not 29 Ställda säkerheter

	2022-12-31	2021-12-31
För företagets egen räkning:		
Fastighetsinteckningar	22 400	22 400
Företagsinteckningar	73 400	73 400
	95 800	95 800

Not 30 Eventualförpliktelser

	2022-12-31	2021-12-31
Eventualförpliktelser till förmån för koncernföretag	0	1 800
	0	1 800

Not 31 Justering för poster som inte ingår i kassaflödet

	2022-12-31	2021-12-31
Avskrivningar	3 641	3 951
Förändring av avsättning	-30	-84
Erhållna/lämnade koncernbidrag	0	45 000
Realisationsresultat	936	0
	4 547	48 867

Not 32 Uppgifter om moderföretag

Företaget är ett helägt dotterföretag till AFAM AB (tidigare Abdon Group AB), org.nr 556184-6485 med säte i Helsingborg.


Moderföretag i den största koncern där företaget ingår och som upprättar koncernredovisning är AFAM AB (tidigare Abdon Group AB) med organisationsnummer 556184-6485 med säte i Helsingborg.

Not 33 Väsentliga händelser efter räkenskapsårets slut

Under första halvåret 2023 slutförs fackliga förhandlingar för att optimera organisationen efter bolagets omstruktureringar och avyttringar av verksamheter

Resultat - och balansräkningen kommer att föreläggas på årsstämma för fastställelse.

Helsingborg 2023-06-30




Philip Abdon
Verkställande direktör



Martin Larsson

Vår revisionsberättelse har lämnats 2023-06-30

Öhrlings PricewaterhouseCoopers AB



My Lidén
Auktoriserad revisor

Fotokopians överensstämmelse
med originalet intygas:



Revisionsberättelse

Till bolagsstämman i Abdon Food AB, org.nr 556049-8403

Rapport om årsredovisningen

Uttalanden

Vi har utfört en revision av årsredovisningen för Abdon Food AB för år 2022.

Enligt vår uppfattning har årsredovisningen upprättats i enlighet med årsredovisningslagen och ger en i alla väsentliga avseenden rättvisande bild av Abdon Food ABs finansiella ställning per den 31 december 2022 och av dess finansiella resultat och kassaflöde för året enligt årsredovisningslagen. Förvaltningsberättelsen är förenlig med årsredovisningens övriga delar.

Vi tillstyrker därför att bolagsstämman fastställer resultaträkningen och balansräkningen för Abdon Food AB.

Grund för uttalanden

Vi har utfört revisionen enligt International Standards on Auditing (ISA) och god revisionssed i Sverige. Vårt ansvar enligt dessa standarder beskrivs närmare i avsnittet Revisorns ansvar. Vi är oberoende i förhållande till Abdon Food AB enligt god revisorssed i Sverige och har i övrigt fullgjort vårt yrkesetiska ansvar enligt dessa krav.

Vi anser att de revisionsbevis vi har inhämtat är tillräckliga och ändamålsenliga som grund för våra uttalanden.

Styrelsens och verkställande direktörens ansvar

Det är styrelsen och verkställande direktören som har ansvaret för att årsredovisningen upprättas och att den ger en rättvisande bild enligt årsredovisningslagen. Styrelsen och verkställande direktören ansvarar även för den interna kontroll som de bedömer är nödvändig för att upprätta en årsredovisning som inte innehåller några väsentliga felaktigheter, vare sig dessa beror på oegentligheter eller misstag.

Vid upprättandet av årsredovisningen ansvarar styrelsen och verkställande direktören för bedömningen av bolagets förmåga att fortsätta verksamheten. De upplyser, när så är tillämpligt, om förhållanden som kan påverka förmågan att fortsätta verksamheten och att använda antagandet om fortsatt drift. Antagandet om fortsatt drift tillämpas dock inte om styrelsen och verkställande direktören avser att likvidera bolaget, upphöra med verksamheten eller inte har något realistiskt alternativ till att göra något av detta.

Revisorns ansvar

Våra mål är att uppnå en rimlig grad av säkerhet om huruvida årsredovisningen som helhet inte innehåller några väsentliga felaktigheter, vare sig dessa beror på oegentligheter eller misstag, och att lämna en revisionsberättelse som innehåller våra uttalanden. Rimlig säkerhet är en hög grad av säkerhet, men är ingen garanti för att en revision som utförs enligt ISA och god revisionssed i Sverige alltid kommer att upptäcka en väsentlig felaktighet om en sådan finns. Felaktigheter kan uppstå på grund av oegentligheter eller misstag och anses vara väsentliga om de enskilt eller tillsammans rimligen kan förväntas påverka de ekonomiska beslut som användare fattar med grund i årsredovisningen.

En ytterligare beskrivning av vårt ansvar för revisionen av årsredovisningen finns på Revisorsinspektionens webbplats: www.revisorsinspektionen.se/revisornsansvar. Denna beskrivning är en del av revisionsberättelsen.

Rapport om andra krav enligt lagar och andra författningar

Uttalanden

Utöver vår revision av årsredovisningen har vi även utfört en revision av styrelsens och verkställande direktörens förvaltning för Abdon Food AB för år 2022 samt av förslaget till dispositioner beträffande bolagets vinst eller förlust.

Vi tillstyrker att bolagsstämman disponerar vinsten enligt förslaget i förvaltningsberättelsen och beviljar styrelsens ledamöter och verkställande direktören ansvarsfrihet för räkenskapsåret.

Grund för uttalanden

Vi har utfört revisionen enligt god revisions sed i Sverige. Vårt ansvar enligt denna beskrivs närmare i avsnittet Revisorns ansvar. Vi är oberoende i förhållande till Abdon Food AB enligt god revisors sed i Sverige och har i övrigt fullgjort vårt yrkesetiska ansvar enligt dessa krav.

Vi anser att de revisionsbevis vi har inhämtat är tillräckliga och ändamålsenliga som grund för våra uttalanden.

Styrelsens och verkställande direktörens ansvar

Det är styrelsen som har ansvaret för förslaget till dispositioner beträffande bolagets vinst eller förlust. Vid förslag till utdelning innefattar detta bland annat en bedömning av om utdelningen är försvarlig med hänsyn till de krav som bolagets verksamhetsart, omfattning och risker ställer på storleken av bolagets egna kapital, konsolideringsbehov, likviditet och ställning i övrigt.

Styrelsen ansvarar för bolagets organisation och förvaltningen av bolagets angelägenheter. Detta innefattar bland annat att fortlöpande bedöma bolagets ekonomiska situation, och att tillse att bolagets organisation är utformad så att bokföringen, medelsförvaltningen och bolagets ekonomiska angelägenheter i övrigt kontrolleras på ett betryggande sätt. Den verkställande direktören ska sköta den löpande förvaltningen enligt styrelsens riktlinjer och anvisningar och bland annat vidta de åtgärder som är nödvändiga för att bolagets bokföring ska fullgöras i överensstämmelse med lag och för att medelsförvaltningen ska skötas på ett betryggande sätt.

Revisorns ansvar

Vårt mål beträffande revisionen av förvaltningen, och därmed vårt uttalande om ansvarsfrihet, är att inhämta revisionsbevis för att med en rimlig grad av säkerhet kunna bedöma om någon styrelseledamot eller verkställande direktören i något väsentligt avseende:

- företagit någon åtgärd eller gjort sig skyldig till någon försummelse som kan föranleda ersättningsskyldighet mot bolaget, eller
- på något annat sätt handlat i strid med aktiebolagslagen, årsredovisningslagen eller bolagsordningen.

Vårt mål beträffande revisionen av förslaget till dispositioner av bolagets vinst eller förlust, och därmed vårt uttalande om detta, är att med rimlig grad av säkerhet bedöma om förslaget är förenligt med aktiebolagslagen.

Rimlig säkerhet är en hög grad av säkerhet, men ingen garanti för att en revision som utförs enligt god revisions sed i Sverige alltid kommer att upptäcka åtgärder eller försummelser som kan föranleda ersättningsskyldighet mot bolaget, eller att ett förslag till dispositioner av bolagets vinst eller förlust inte är förenligt med aktiebolagslagen.

En ytterligare beskrivning av vårt ansvar för revisionen av förvaltningen finns på Revisorsinspektionens webbplats: www.revisorsinspektionen.se/revisornsansvar. Denna beskrivning är en del av revisionsberättelsen.

Malmö den 30 juni 2023

Öhrlings PricewaterhouseCoopers AB



My Lidén
Auktoriserad revisor

Fotokopians överensstämmelse
med originalet intygas:

