

**Årsredovisning**  
för  
**Eskilstuna ElektronikPartner Aktiebolag**  
556421-3352


Räkenskapsåret  
2021-07-01 - 2022-06-30

**Fastställelseintyg**

Undertecknad styrelseledamot i Eskilstuna ElektronikPartner Aktiebolag intygar att resultaträkningen och balansräkningen i årsredovisningen har fastställts på årsstämma 2022-10-26. Årsstämman beslutade att godkänna styrelsens förslag till resultatdisposition.

Jag intygar också att innehållet i årsredovisningen och revisionsberättelsen stämmer överens med originalen.

Eskilstuna 2022-10-26



Mikael Joki

Styrelsen och verkställande direktören för Eskilstuna ElektronikPartner Aktiebolag avger följande årsredovisning för räkenskapsåret 2021-07-01 - 2022-06-30.

Årsredovisningen är upprättad i svenska kronor, SEK. Om inte annat särskilt anges, redovisas alla belopp i hela kronor (kr). Uppgifter inom parentes avser föregående år.

## Förvaltningsberättelse

### Information om verksamheten

Eskilstuna ElektronikPartner AB (EEPAB) erbjuder kundföretag design, konstruktion och produktion av elektronik- och mekatronikprodukter. Fokus ligger på design av industriella produktionsanpassade elektronikprodukter som kostnadseffektivt kan tillverkas i små och medelstora serier.

Företaget har sitt säte i Eskilstuna.

EEPAB är ett helägt dotterbolag till Eskilstuna Elektronik AB, 556573-1774.

### Väsentliga händelser under räkenskapsåret

Verksamheten har under året flyttat till nya ändamålsenliga lokaler som ägs av Systerbolaget Printfast AB på Montörgatan 1 i Eskilstuna. De nya lokalerna på 2 500 kvm, innebär en fördubblad produktionsyta med god logistik och möjliggör en fortsatt expansion av verksamheten.

Nettoomsättningen för året uppgick till 125,4 mkr, vilket är en ökning med 37,2 mkr eller 42 % jämfört med 2020/21 års utfall på 88,2 mkr. Omsättningsökning är till stora delar kopplad till den extrema situationen på komponentmarknaden, vilket inneburit dyra spot-köp som påverkat omsättningen extraordinärt.

Vinsten efter finansiella poster uppgår till 2,8 mkr vilket är en försämring med 5,5 mkr och är en följd av tillfälligt ökade kostnader på grund av lokalflytten samt den allmänna komponentbristen, som förorsakar dagliga störningar i materialflöden och därmed produktion.

Orderingången har under året varit fortsatt god med en betydande orderstock som pekar mot en fortsatt volymtillväxt.

Investeringar i produktionsutrustning har fullföljts enligt plan, där den största investeringen är i en ny maskinlina redo för Industri 4.0. Investeringarna har trots en ökad volym inneburit en bibehållen oförändrad personalstyrka inom såväl konstruktion som produktion.

R

### Utveckling under innevarande år och framtidsutsikter

Innevarande år har inletts med en fortsatt god orderingång och fakturering. För helåret bedöms en fortsatt god fakturering på denna något högre nivå.

Halvledarbristen påverkar samhället och industrin över lag. EEPAB ser fortsatt ökande ledtider på vissa komponentgrupper och behovet av långsiktig materialdrivning består, allt för att klara leveranser i önskad tid till våra kunder och samarbetspartners.

Bolagsledningen ser framöver en fortsatt långsiktigt stabil utveckling för *Eskilstuna ElektronikPartner* med en medveten satsning på avancerad produktionsteknik, en stark utvecklingsavdelning och en effektiv produktionsorganisation i en positiv arbetsmiljö.

Ledorden är fortsatt att ”*bygga ut kapacitetsutrymme för ambitioner till befintliga kunder och för nya kundföretag*”.

Flerårsöversikt (Tkr)	2021/22	2020/21	2019/20	2018/19
Nettoomsättning	125 433	88 256	98 464	106 408
Resultat efter finansiella poster	2 755	8 282	9 289	12 212
Soliditet (%)	46,6	61,7	58,3	53,4

### Förändringar i eget kapital

	Aktie- kapital	Reserv- fond	Balanserat resultat	Årets resultat	Totalt
Belopp vid årets ingång	1 000 000	200 000	19 201 590	5 665 946	26 067 536
Disposition enligt beslut av årets årsstämma:					
Balanseras i ny räkning			5 665 946	-5 665 946	0
Årets resultat				565 141	565 141
<b>Belopp vid årets utgång</b>	<b>1 000 000</b>	<b>200 000</b>	<b>24 867 536</b>	<b>565 141</b>	<b>26 632 677</b>

### Förslag till vinstdisposition

Styrelsen föreslår att till förfogande stående vinstmedel (kronor):

balanserad vinst	24 867 536
årets vinst	565 141
	<b>25 432 677</b>

disponeras så att	
i ny räkning överföres	25 432 677
	<b>25 432 677</b>

Företagets resultat och ställning i övrigt framgår av efterföljande resultat- och balansräkning samt kassaflödesanalys med noter.

R

## Resultaträkning

	Not	2021-07-01 -2022-06-30	2020-07-01 -2021-06-30
<b>Rörelsens intäkter</b>			
Nettoomsättning		125 433 245	88 255 525
Förändring av lagervaror under tillverkning, färdiga varor och pågående arbete för annans räkning		5 538 861	2 973 524
Övriga rörelseintäkter		1 831 860	3 242 464
		<b>132 803 966</b>	<b>94 471 513</b>
<b>Rörelsens kostnader</b>			
Råvaror och förnödenheter		-81 934 803	-50 054 202
Övriga externa kostnader	4	-17 773 124	-9 462 714
Personalkostnader	5	-28 251 737	-26 018 958
Avskrivningar och nedskrivningar av materiella och immateriella anläggningstillgångar		-630 637	-444 133
Övriga rörelsekostnader		-331 500	-87 697
		<b>-128 921 801</b>	<b>-86 067 704</b>
<b>Rörelseresultat</b>		<b>3 882 165</b>	<b>8 403 809</b>
<b>Resultat från finansiella poster</b>			
Övriga ränteintäkter och liknande resultatposter		189 808	167 202
Räntekostnader och liknande resultatposter		-1 316 991	-289 344
		<b>-1 127 183</b>	<b>-122 142</b>
<b>Resultat efter finansiella poster</b>		<b>2 754 982</b>	<b>8 281 667</b>
Bokslutsdispositioner	6	-1 989 457	-1 018 130
<b>Resultat före skatt</b>		<b>765 525</b>	<b>7 263 537</b>
Skatt på årets resultat	7	-200 384	-1 597 591
<b>Årets resultat</b>		<b>565 141</b>	<b>5 665 946</b>

## Balansräkning

Not

2022-06-30

2021-06-30

### TILLGÅNGAR

#### Anläggningstillgångar

##### *Materiella anläggningstillgångar*

Maskiner och andra tekniska anläggningar

8

5 883 790

853 965

Inventarier, verktyg och installationer

9

518 540

33 718

**6 402 330**

**887 683**

##### *Finansiella anläggningstillgångar*

Fordringar hos koncernföretag

10

9 742 000

10 000 000

**9 742 000**

**10 000 000**

**Summa anläggningstillgångar**

**16 144 330**

**10 887 683**

#### Omsättningstillgångar

##### *Varulager m m*

Råvaror och förnödenheter

27 135 400

16 385 381

Varor under tillverkning

12 453 892

6 915 031

Förskott till leverantörer

34 048

346 373

**39 623 340**

**23 646 785**

##### *Kortfristiga fordringar*

Kundfordringar

20 913 452

19 617 611

Fordringar hos koncernföretag

2 529 270

1 062 256

Övriga fordringar

1 172 947

414 834

Förutbetalda kostnader och upplupna intäkter

11

925 617

1 086 406

**25 541 286**

**22 181 107**

##### *Kassa och bank*

1 723 253

2 806 613

**Summa omsättningstillgångar**

**66 887 879**

**48 634 505**

**SUMMA TILLGÅNGAR**

**83 032 209**

**59 522 188**

## Balansräkning

Not

2022-06-30

2021-06-30

### EGET KAPITAL OCH SKULDER

#### Eget kapital

12, 13

#### *Bundet eget kapital*

Aktiekapital

1 000 000

1 000 000

Reservfond

200 000

200 000

**1 200 000**

**1 200 000**

#### *Fritt eget kapital*

Balanserad vinst eller förlust

24 867 536

19 201 590

Årets resultat

565 141

5 665 946

**25 432 677**

**24 867 536**

**Summa eget kapital**

**26 632 677**

**26 067 536**

**Obeskattade reserver**

14

15 164 778

13 433 321

#### **Avsättningar**

Övriga avsättningar

15

781 420

643 210

**Summa avsättningar**

**781 420**

**643 210**

#### **Långfristiga skulder**

16

Checkräkningskredit

17

7 076 792

0

Skulder till kreditinstitut

6 423 467

1 200 000

**Summa långfristiga skulder**

**13 500 259**

**1 200 000**

#### **Kortfristiga skulder**

Skulder till kreditinstitut

3 291 604

2 000 000

Förskott från kunder

4 614 700

1 477 480

Leverantörsskulder

12 289 181

7 917 802

Aktuella skatteskulder

135 884

1 445 443

Övriga skulder

3 785 666

2 355 796

Upplupna kostnader och förutbetalda intäkter

18

2 836 040

2 981 600

**Summa kortfristiga skulder**

**26 953 075**

**18 178 121**

**SUMMA EGET KAPITAL OCH SKULDER**

**83 032 209**

**59 522 188**

<b>Kassaflödesanalys</b>	<b>Not</b>	<b>2021-07-01 -2022-06-30</b>	<b>2020-07-01 -2021-06-30</b>
<b>Den löpande verksamheten</b>			
Resultat efter finansiella poster		2 754 982	8 281 667
Justeringar för poster som inte ingår i kassaflödet	19	768 848	-1 161 687
Betald skatt		-1 509 943	-3 494 183
<b>Kassaflöde från den löpande verksamheten före förändring av rörelsekapital</b>		<b>2 013 887</b>	<b>3 625 797</b>
<b>Kassaflöde från förändring av rörelsekapitalet</b>			
Förändring av varulager och pågående arbete		-15 976 555	1 903 795
Förändring av kundfordringar		-1 295 841	-3 306 224
Förändring av kortfristiga fordringar		-2 064 338	-243 615
Förändring av leverantörsskulder		4 371 378	4 323 199
Förändring av kortfristiga skulder		4 679 530	1 701 206
<b>Kassaflöde från den löpande verksamheten</b>		<b>-8 271 939</b>	<b>8 004 158</b>
<b>Investeringsverksamheten</b>			
Investeringar i materiella anläggningstillgångar		-6 145 284	0
Försäljning av materiella anläggningstillgångar		0	-201 894
Investeringar i finansiella anläggningstillgångar		0	-10 000 000
<b>Kassaflöde från investeringsverksamheten</b>		<b>-6 145 284</b>	<b>-10 201 894</b>
<b>Finansieringsverksamheten</b>			
Upptagna lån		16 791 863	2 000 000
Amortering av lån		-3 200 000	-3 400 000
Erhållna (lämnade) koncernbidrag		-258 000	0
<b>Kassaflöde från finansieringsverksamheten</b>		<b>13 333 863</b>	<b>-1 400 000</b>
<b>Årets kassaflöde</b>		<b>-1 083 360</b>	<b>-3 597 736</b>
<b>Likvida medel vid årets början</b>			
Likvida medel vid årets början		2 806 613	6 446 695
<b>Kursdifferens i likvida medel</b>			
Kursdifferens i likvida medel		0	-42 346
<b>Likvida medel vid årets slut</b>		<b>1 723 253</b>	<b>2 806 613</b>

2023020209847

## Noter

### Not 1 Redovisnings- och värderingsprinciper

#### Allmänna upplysningar

Årsredovisningen är upprättad i enlighet med årsredovisningslagen och BFNAR 2012:1 Årsredovisning och koncernredovisning (K3).

Redovisningsprinciperna är oförändrade jämfört med föregående år.

#### Intäktsredovisning

Intäkter har tagits upp till verkligt värde av vad som erhållits eller kommer att erhållas och redovisas i den omfattning det är sannolikt att de ekonomiska fördelarna kommer att tillgodogöras bolaget och intäkterna kan beräknas på ett tillförlitligt sätt.

Vid försäljning av varor redovisas normalt inkomsten som intäkt när de väsentliga förmåner och risker som är förknippade med ägandet av varan har överförts från företaget till köparen.

#### Anläggningstillgångar

Immateriella och materiella anläggningstillgångar redovisas till anskaffningsvärde minskat med ackumulerade avskrivningar enligt plan och eventuella nedskrivningar.

Avskrivning sker linjärt över den förväntade nyttjandeperioden med hänsyn till väsentligt restvärde. Följande avskrivningsprocent tillämpas:

Maskiner och andra tekniska anläggningar	5-7 år
Inventarier, verktyg och installationer	5 år

#### *Materiella anläggningstillgångar*

#### Finansiella instrument

Finansiella instrument värderas utifrån anskaffningsvärdet. Instrumentet redovisas i balansräkningen när bolaget blir part i instrumentets avtalsmässiga villkor. Finansiella tillgångar tas bort från balansräkningen när rätten att erhålla kassaflöden från instrumentet har löpt ut eller överförts och bolaget har överfört i stort sett alla risker och förmåner som är förknippade med äganderätten. Finansiella skulder tas bort från balansräkningen när förpliktelserna har reglerats eller på annat sätt upphört.

#### *Kundfordringar/kortfristiga fordringar*

Kundfordringar och kortfristiga fordringar redovisas som omsättningstillgångar till det belopp som förväntas bli inbetalt efter avdrag för individuellt bedömda osäkra fordringar.

### ***Låneskulder och leverantörsskulder***

Låneskulder och leverantörsskulder redovisas initialt till anskaffningsvärde efter avdrag för transaktionskostnader. Skiljer sig det redovisade beloppet från det belopp som ska återbetalas vid förfallotidpunkten periodiseras mellanskillnaden som räntekostnad över lånets löptid med hjälp av instrumentets effektivränta. Härigenom överensstämmer vid förfallotidpunkten det redovisade beloppet och det belopp som ska återbetalas.

### **Leasingavtal**

Företaget redovisar samtliga leasingavtal, såväl finansiella som operationella, som operationella leasingavtal. Operationella leasingavtal redovisas som en kostnad linjärt över leasingperioden.

### **Varulager**

Varulagret har värderats till det lägsta av dess anskaffningsvärde och dess nettoförsäljningsvärde på balansdagen. Med nettoförsäljningsvärde avses varornas beräknade försäljningspris minskat med försäljningskostnader. Den valda värderingsmetoden innebär att inkurans i varulagret har beaktats.

Anskaffningsvärdet fastställs med användning av först in, först ut-metoden (FIFU). För råvaror ingår alla utgifter som är direkt hänförliga till anskaffningen av varorna i anskaffningsvärdet. För varor under tillverkning och färdiga varor inkluderar anskaffningsvärdet råmaterial, direkt lön, andra direkta kostnader, samt hänförliga indirekta tillverkningskostnader.

### **Inkomstskatter**

Total skatt utgörs av aktuell skatt och uppskjuten skatt. Skatter redovisas i resultaträkningen, utom då underliggande transaktion redovisas direkt mot eget kapital varvid tillhörande skatteeffekter redovisas i eget kapital.

#### ***Aktuell skatt***

Aktuell skatt avser inkomstskatt för innevarande räkenskapsår samt den del av tidigare räkenskapsårs inkomstskatt som ännu inte redovisats. Aktuell skatt beräknas utifrån den skattesats som gäller per balansdagen.

#### ***Uppskjuten skatt***

Uppskjuten skatt är inkomstskatt som avser framtida räkenskapsår till följd av tidigare händelser. Redovisning sker enligt balansräkningsmetoden. Enligt denna metod redovisas uppskjutna skatteskulder och uppskjutna skattefordringar på temporära skillnader som uppstår mellan bokförda respektive skattemässiga värden för tillgångar och skulder samt för övriga skattemässiga avdrag eller underskott.

Uppskjutna skattefordringar netto redovisas mot uppskjutna skatteskulder endast om de kan betalas med ett nettobelopp. Uppskjuten skatt beräknas utifrån gällande skattesats på balansdagen. Effekter av förändringar i gällande skattesatser resultatförs i den period förändringen lagstadsats. Uppskjuten skattefordran redovisas som finansiell anläggningstillgång och uppskjuten skatteskuld som avsättning.

Uppskjuten skattefordran avseende underskottsavdrag eller andra framtida skattemässiga avdrag redovisas i den omfattning det är sannolikt att avdragen kan avräknas mot framtida skattemässiga överskott.

På grund av sambandet mellan redovisning och beskattning särredovisas inte den uppskjutna skatteskulden som är hänförlig till obeskattade reserver.

### **Avsättningar**

Som avsättning har redovisats förpliktelser gentemot tredje man som är hänförliga till räkenskapsåret eller tidigare räkenskapsår och som på balansdagen antingen är säkra eller sannolika till sin förekomst men oviss till belopp eller till den tidpunkt då de ska infrias.

Vid försäljning lämnar företaget 12 - 24 månaders produktgaranti. Avsättningar för dessa åtaganden görs baserat på historisk information om uppkomna kostnader för att reglera krav enligt garantivillkoren.

### **Ersättningar till anställda**

Ersättningar till anställda avser alla former av ersättningar som företaget lämnar till de anställda. Kortfristiga ersättningar utgörs av bland annat löner, betald semester, betald frånvaro, bonus och ersättning efter avslutad anställning (pension). Kortfristiga ersättningar redovisas som kostnad och en skuld då det finns en legal eller informell förpliktelse att betala ut en ersättning till följd av en tidigare händelse och en tillförlitlig uppskattning av beloppet kan göras.

### **Kassaflödesanalys**

Kassaflödesanalysen upprättas enligt indirekt metod. Det redovisade kassaflödet omfattar endast transaktioner som medfört in- eller utbetalningar.

Som likvida medel klassificerar företaget, förutom kassamedel, disponibla tillgodohavanden hos banker och andra kreditinstitut samt kortfristiga likvida placeringar som är noterade på en marknadsplats och har en kortare löptid än tre månader från anskaffningstidpunkten.

### **Nyckeltalsdefinitioner**

Nettoomsättning

Rörelsens huvudintäkter, fakturerade kostnader, sidointäkter samt intäktskorrigeringar.

Resultat efter finansiella poster

Resultat efter finansiella intäkter och kostnader men före bokslutsdispositioner och skatter.

Soliditet (%)

Justerat eget kapital (eget kapital och obeskattade reserver med avdrag för uppskjuten skatt) i procent av balansomslutning.

### **Not 2 Uppskattningar och bedömningar**

Eskilstuna Elektronikpartner AB gör uppskattningar och bedömningar om framtiden. De uppskattningar för redovisningsändamål som blir följden av dessa kommer, definitionsmässigt, sällan att motsvara det verkliga resultatet. De uppskattningar och antaganden som innebär en betydande risk för väsentliga justeringar i redovisade värden för tillgångar och skulder under nästkommande år behandlas i huvuddrag nedan.

Inkurans i varulager:

Bolagets inköp av komponenter sker ofta till stora mängder för att minska inköpspriser. Vid förändringar i produktmixen finns risk för övertalighet i råvarulagret och att komponenter måste kasseras I bokslutet görs nedskrivning för inkurans på komponenter baserat på om komponenter inte har köpts in eller använts de senaste 12 månaderna. Individuell bedömning görs därefter på de trögörliga komponenterna utifrån förväntat nyttjande i produktionen. Årets inkuransreserv uppgår till 3 007 tkr (2 337 tkr). Att fastställa nedskrivningsbehovet är en väsentlig och svår bedömningsfråga

R

2023020209850

### Not 3 Uppgifter om moderföretag

Moderföretag i den största koncern där företaget ingår och som upprättar koncernredovisning är Eskilstuna Elektronik AB med organisationsnummer 556573-1774 med säte i Eskilstuna.

### Not 4 Arvode till revisorer

Med revisionsuppdrag avses granskning av årsredovisningen och bokföringen samt styrelsens och verkställande direktörens förvaltning, övriga arbetsuppgifter som det ankommer på bolagets revisor att utföra samt rådgivning eller annat biträde som föranleds av iakttagelser vid sådan granskning eller genomförandet av sådana övriga arbetsuppgifter.

	2021-07-01 -2022-06-30	2020-07-01 -2021-06-30
<b>Öhrlings PricewaterhouseCoopers AB</b>		
Revisionsuppdrag	90 000	97 000
	<b>90 000</b>	<b>97 000</b>

### Not 5 Anställda och personalkostnader

	2021-07-01 -2022-06-30	2020-07-01 -2021-06-30
<b>Medelantalet anställda</b>		
Kvinnor	13	13
Män	32	32
	<b>45</b>	<b>45</b>
<b>Löner och andra ersättningar</b>		
Styrelse och verkställande direktör	1 058 895	1 014 000
Övriga anställda	19 060 522	17 725 554
	<b>20 119 417</b>	<b>18 739 554</b>
<b>Sociala kostnader</b>		
Pensionskostnader för styrelse och verkställande direktör	131 964	128 967
Pensionskostnader för övriga anställda	1 850 081	1 490 216
Övriga sociala avgifter enligt lag och avtal	5 635 847	5 223 474
	<b>7 617 892</b>	<b>6 842 657</b>
<b>Totala löner, ersättningar, sociala kostnader och pensionskostnader</b>	<b>27 737 309</b>	<b>25 582 211</b>
<b>Könsfördelning bland ledande befattningshavare</b>		
Andel kvinnor i styrelsen	0 %	0 %
Andel män i styrelsen	100 %	100 %

*R*

**Not 6 Bokslutsdispositioner**

	2021-07-01 -2022-06-30	2020-07-01 -2021-06-30
Avsättning till periodiseringsfond	-324 000	-2 488 000
Återföring från periodiseringsfond	0	1 344 000
Lämnade koncernbidrag	-258 000	0
Förändring av överavskrivningar	-1 407 457	125 870
	<b>-1 989 457</b>	<b>-1 018 130</b>

**Not 7 Aktuell och uppskjuten skatt**

	2021-07-01 -2022-06-30	2020-07-01 -2021-06-30
<b>Skatt på årets resultat</b>		
Aktuell skatt	200 384	1 597 591
<b>Totalt redovisad skatt</b>	<b>200 384</b>	<b>1 597 591</b>

**Avstämning av effektiv skatt**

	2021-07-01 -2022-06-30		2020-07-01 -2021-06-30	
	Procent	Belopp	Procent	Belopp
Redovisat resultat före skatt		765 525		7 263 537
Skatt enligt gällande skattesats	20,60	-157 698	21,40	-1 554 397
Ej avdragsgilla kostnader		-31 757		-21 990
Ej skattepliktiga intäkter		2 661		318
Schablonintäkt preiodiseringsfonder		-13 590		-12 894
uppräknat belopp återförda periodiseringsfonder		0		-8 628
<b>Redovisad effektiv skatt</b>	<b>26,18</b>	<b>-200 384</b>	<b>21,99</b>	<b>-1 597 591</b>

*2*

2023020209852

**Not 8 Maskiner och andra tekniska anläggningar**

	2022-06-30	2021-06-30
Ingående anskaffningsvärden	7 193 856	6 991 962
Inköp	5 628 470	201 894
<b>Utgående ackumulerade anskaffningsvärden</b>	<b>12 822 326</b>	<b>7 193 856</b>
Ingående avskrivningar	-6 339 890	-5 953 347
Årets avskrivningar	-598 646	-386 543
<b>Utgående ackumulerade avskrivningar</b>	<b>-6 938 536</b>	<b>-6 339 890</b>
<b>Utgående redovisat värde</b>	<b>5 883 790</b>	<b>853 966</b>

**Not 9 Inventarier, verktyg och installationer**

	2022-06-30	2021-06-30
Ingående anskaffningsvärden	1 684 260	1 684 260
Inköp	516 813	0
<b>Utgående ackumulerade anskaffningsvärden</b>	<b>2 201 073</b>	<b>1 684 260</b>
Ingående avskrivningar	-1 650 542	-1 592 952
Årets avskrivningar	-31 991	-57 590
<b>Utgående ackumulerade avskrivningar</b>	<b>-1 682 533</b>	<b>-1 650 542</b>
<b>Utgående redovisat värde</b>	<b>518 540</b>	<b>33 718</b>

**Not 10 Fordringar hos koncernföretag**

	2022-06-30	2021-06-30
Ingående anskaffningsvärden	10 000 000	0
Tillkommande fordringar	0	10 000 000
Avgående fordringar	-258 000	
<b>Utgående ackumulerade anskaffningsvärden</b>	<b>9 742 000</b>	<b>10 000 000</b>
<b>Utgående redovisat värde</b>	<b>9 742 000</b>	<b>10 000 000</b>

**Not 11 Förutbetalda kostnader och upplupna intäkter**

	2022-06-30	2021-06-30
Förutbetalda kostnader	925 617	1 086 406
Övriga poster	0	0
	<b>925 617</b>	<b>1 086 406</b>

*R*

**Not 12 Antal aktier och kvotvärde**

Namn	Antal aktier	Kvotvärde
Antal A-Aktier	10 000	100
	<b>10 000</b>	

**Not 13 Disposition av vinst eller förlust**

**2022-06-30**

**Förslag till vinstdisposition**

Styrelsen föreslår att till förfogande stående vinstmedel:

balanserad vinst	24 867 536
årets vinst	565 141
	<b>25 432 677</b>

disponeras så att	
i ny räkning överföres	25 432 677
	<b>25 432 677</b>

**Not 14 Obeskattade reserver**

**2022-06-30**

**2021-06-30**

Akkumulerade överavskrivningar	1 646 778	239 321
Periodiseringsfond 2017	2 196 000	2 196 000
Periodiseringsfond 2018	2 620 000	2 620 000
Periodiseringsfond 2019	3 300 000	3 300 000
Periodiseringsfond 2019/2020	2 590 000	2 590 000
Periodiseringsfond 2020/2021	2 488 000	2 488 000
Periodiseringsfond 2022	324 000	0
	<b>15 164 778</b>	<b>13 433 321</b>

Skatteeffekt av schablonränta på periodiseringsfond	13 590	12 894
---	--------	--------

**Not 15 Övriga avsättningar**

**2022-06-30**

**2021-06-30**

Garantiförpliktelser	683 420	545 210
Övriga avsättning	98 000	98 000
	<b>781 420</b>	<b>643 210</b>

**Not 16 Långfristiga skulder**

Inga Skulder förfaller efter 5 år.

*R*

**Not 17 Checkräkningskredit**

	2022-06-30	2021-06-30
Beviljat belopp på checkräkningskredit uppgår till	15 000 000	10 000 000
Utnyttjad kredit uppgår till	7 076 792	0

**Not 18 Upplupna kostnader och förutbetalda intäkter**

	2022-06-30	2021-06-30
Upplupna lönerelaterade poster	2 022 055	2 396 504
Övriga upplupna kostnader	813 985	585 096
	<b>2 836 040</b>	<b>2 981 600</b>

**Not 19 Justering för poster som inte ingår i kassaflödet**

	2022-06-30	2021-06-30
Avskrivningar	630 637	444 133
Kursvinster	0	-447 688
Kursförluster	0	490 034
Förändring avsättningar	138 210	-1 648 166
	<b>768 847</b>	<b>-1 161 687</b>


**Not 20 Ställda säkerheter**

	2022-06-30	2021-06-30
<b>För skulder till kreditinstitut:</b>		
Företagsinteckningar	22 000 000	17 500 000
Maskiner och inventarier med äganderättsförbehåll	5 207 537	0
	<b>27 207 537</b>	<b>17 500 000</b>


R

Resultat- och balansräkningen kommer att föreläggas på årsstämma för fastställelse.


Eskilstuna 2022-10-26



Lars Olov Thim  
Ordförande



Bert Andersson



Björn Medin



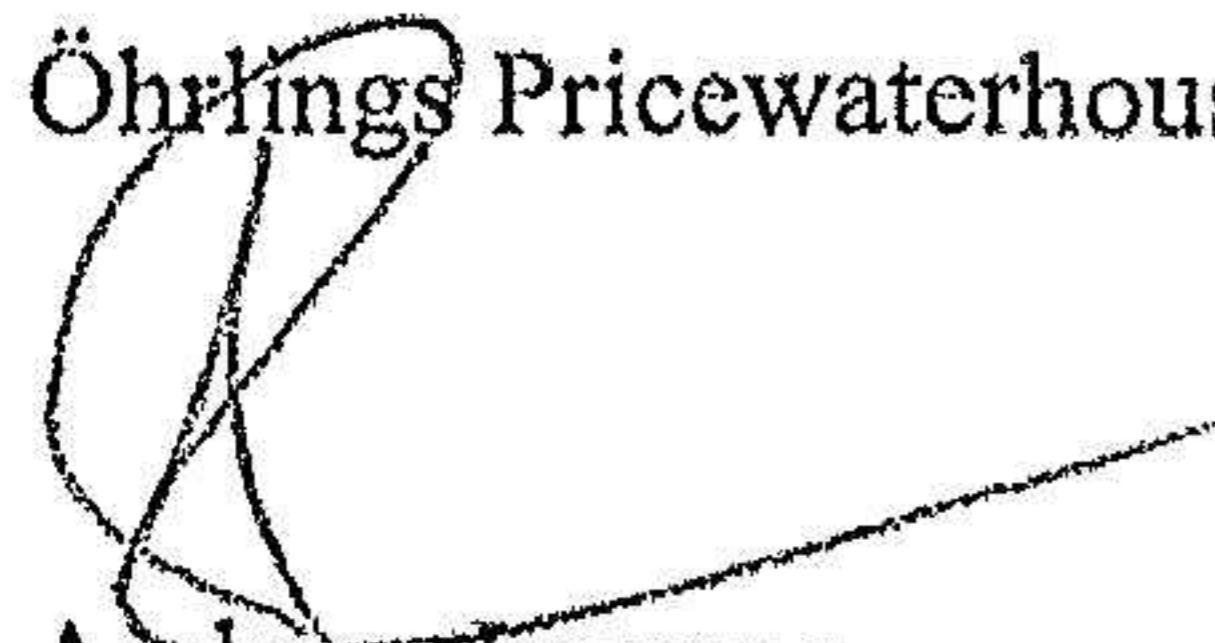
Niklas Olsson



Mikael Joki  
Verkställande direktör / Ledamot

Vår revisionsberättelse har lämnats 2022-10-26

Öhrlings PricewaterhouseCoopers AB



Andreas Larsson  
Auktoriserad revisor

## Revisionsberättelse

Till bolagsstämman i Eskilstuna ElektronikPartner Aktiebolag, org.nr 556421-3352

---

### Rapport om årsredovisningen

#### Uttalanden

Vi har utfört en revision av årsredovisningen för Eskilstuna ElektronikPartner Aktiebolag för räkenskapsåret 1 juli 2021 till 30 juni 2022.

Enligt vår uppfattning har årsredovisningen upprättats i enlighet med årsredovisningslagen och ger en i alla väsentliga avseenden rättvisande bild av Eskilstuna ElektronikPartner Aktiebolags finansiella ställning per den 30 juni 2022 och av dess finansiella resultat och kassaflöde för året enligt årsredovisningslagen. Förvaltningsberättelsen är förenlig med årsredovisningens övriga delar.

Vi tillstyrker därför att bolagsstämman fastställer resultaträkningen och balansräkningen för Eskilstuna ElektronikPartner Aktiebolag.

#### Grund för uttalanden

Vi har utfört revisionen enligt International Standards on Auditing (ISA) och god revisionssed i Sverige. Vårt ansvar enligt dessa standarder beskrivs närmare i avsnittet Revisorns ansvar. Vi är oberoende i förhållande till Eskilstuna ElektronikPartner Aktiebolag enligt god revisorssed i Sverige och har i övrigt fullgjort vårt yrkesetiska ansvar enligt dessa krav.

Vi anser att de revisionsbevis vi har inhämtat är tillräckliga och ändamålsenliga som grund för våra uttalanden.

#### Styrelsens och verkställande direktörens ansvar

Det är styrelsen och verkställande direktören som har ansvaret för att årsredovisningen upprättas och att den ger en rättvisande bild enligt årsredovisningslagen. Styrelsen och verkställande direktören ansvarar även för den interna kontroll som de bedömer är nödvändig för att upprätta en årsredovisning som inte innehåller några väsentliga felaktigheter, vare sig dessa beror på oegentligheter eller misstag.

Vid upprättandet av årsredovisningen ansvarar styrelsen och verkställande direktören för bedömningen av bolagets förmåga att fortsätta verksamheten. De upplyser, när så är tillämpligt, om förhållanden som kan påverka förmågan att fortsätta verksamheten och att använda antagandet om fortsatt drift. Antagandet om fortsatt drift tillämpas dock inte om styrelsen och verkställande direktören avser att likvidera bolaget, upphöra med verksamheten eller inte har något realistiskt alternativ till att göra något av detta.

#### Revisorns ansvar

Våra mål är att uppnå en rimlig grad av säkerhet om huruvida årsredovisningen som helhet inte innehåller några väsentliga felaktigheter, vare sig dessa beror på oegentligheter eller misstag, och att lämna en revisionsberättelse som innehåller våra uttalanden. Rimlig säkerhet är en hög grad av säkerhet, men är ingen garanti för att en revision som utförs enligt ISA och god revisionssed i Sverige alltid kommer att upptäcka en väsentlig felaktighet om en sådan finns. Felaktigheter kan uppstå på grund av oegentligheter eller misstag och anses vara väsentliga om de enskilt eller tillsammans rimligen kan förväntas påverka de ekonomiska beslut som användare fattar med grund i årsredovisningen.

En ytterligare beskrivning av vårt ansvar för revisionen av årsredovisningen finns på Revisorsinspektionens webbplats: [www.revisorsinspektionen.se/revisornsansvar](http://www.revisorsinspektionen.se/revisornsansvar). Denna beskrivning är en del av revisionsberättelsen.



## Rapport om andra krav enligt lagar och andra författningar

### Uttalanden

Utöver vår revision av årsredovisningen har vi även utfört en revision av styrelsens och verkställande direktörens förvaltning för Eskilstuna ElektronikPartner Aktiebolag för räkenskapsåret 1 juli 2021 till 30 juni 2022 samt av förslaget till dispositioner beträffande bolagets vinst eller förlust.

Vi tillstyrker att bolagsstämman disponerar vinsten enligt förslaget i förvaltningsberättelsen och beviljar styrelsens ledamöter och verkställande direktören ansvarsfrihet för räkenskapsåret.

### Grund för uttalanden

Vi har utfört revisionen enligt god revisionssed i Sverige. Vårt ansvar enligt denna beskrivs närmare i avsnittet Revisorns ansvar. Vi är oberoende i förhållande till Eskilstuna ElektronikPartner Aktiebolag enligt god revisorssed i Sverige och har i övrigt fullgjort vårt yrkesetiska ansvar enligt dessa krav.

Vi anser att de revisionsbevis vi har inhämtat är tillräckliga och ändamålsenliga som grund för våra uttalanden.

### Styrelsens och verkställande direktörens ansvar

Det är styrelsen som har ansvaret för förslaget till dispositioner beträffande bolagets vinst eller förlust. Vid förslag till utdelning innefattar detta bland annat en bedömning av om utdelningen är försvarlig med hänsyn till de krav som bolagets verksamhetsart, omfattning och risker ställer på storleken av bolagets egna kapital, konsolideringsbehov, likviditet och ställning i övrigt.

Styrelsen ansvarar för bolagets organisation och förvaltningen av bolagets angelägenheter. Detta innefattar bland annat att fortlöpande bedöma bolagets ekonomiska situation, och att tillse att bolagets organisation är utformad så att bokföringen, medelsförvaltningen och bolagets ekonomiska angelägenheter i övrigt kontrolleras på ett betryggande sätt. Den verkställande direktören ska sköta den löpande förvaltningen enligt styrelsens riktlinjer och anvisningar och bland annat vidta de åtgärder som är nödvändiga för att bolagets bokföring ska fullgöras i överensstämmelse med lag och för att medelsförvaltningen ska skötas på ett betryggande sätt.

### Revisorns ansvar

Vårt mål beträffande revisionen av förvaltningen, och därmed vårt uttalande om ansvarsfrihet, är att inhämta revisionsbevis för att med en rimlig grad av säkerhet kunna bedöma om någon styrelseledamot eller verkställande direktören i något väsentligt avseende:

- företagit någon åtgärd eller gjort sig skyldig till någon försummelse som kan föranleda ersättningsskyldighet mot bolaget
- på något annat sätt handlat i strid med aktiebolagslagen, årsredovisningslagen eller bolagsordningen.

Vårt mål beträffande revisionen av förslaget till dispositioner av bolagets vinst eller förlust, och därmed vårt uttalande om detta, är att med rimlig grad av säkerhet bedöma om förslaget är förenligt med aktiebolagslagen.

Rimlig säkerhet är en hög grad av säkerhet, men ingen garanti för att en revision som utförs enligt god revisionssed i Sverige alltid kommer att upptäcka åtgärder eller försummelser som kan föranleda ersättningsskyldighet mot bolaget, eller att ett förslag till dispositioner av bolagets vinst eller förlust inte är förenligt med aktiebolagslagen.

En ytterligare beskrivning av vårt ansvar för revisionen av förvaltningen finns på Revisorsinspektionens webbplats: [www.revisorsinspektionen.se/revisornsansvar](http://www.revisorsinspektionen.se/revisornsansvar). Denna beskrivning är en del av revisionsberättelsen.

Eskilstuna den 26 oktober 2022

Öhrlings PricewaterhouseCoopers AB



Andreas Larsson  
Auktoriserad revisor