

# Årsredovisning

för

## Jurek Rekrytering & Bemanning AB

556694-5324

Räkenskapsåret


2021-01-01 - 2021-12-31

### Fastställelseintyg

Undertecknad verkställande direktör i Jurek Rekrytering & Bemanning AB intygar att resultaträkningen och balansräkningen i årsredovisningen har fastställts på årsstämma den 25 april 2022. Årsstämman beslutade att godkänna styrelsens förslag till resultatdisposition.

Jag intygar också att innehållet i årsredovisningen och revisionsberättelsen stämmer överens med originalen.

Stockholm den 25 april 2022



Shervin Razani

**Årsredovisning**  
för  
**Jurek Rekrytering & Bemanning AB**  
556694-5324

Räkenskapsåret  
2021-01-01 - 2021-12-31

**Innehållsförteckning**

Förvaltningsberättelse	1
Resultaträkning	3
Balansräkning	4
Kassaflödesanalys	6
Noter	7

Styrelsen och verkställande direktören för Jurek Rekrytering & Bemanning AB avger följande årsredovisning för räkenskapsåret 2021-01-01 - 2021-12-31.

Årsredovisningen är upprättad i svenska kronor, SEK. Om inte annat särskilt anges, redovisas alla belopp i hela kronor (kr). Uppgifter inom parentes avser föregående år.

## Förvaltningsberättelse

### Allmänt om verksamheten

Jurek Rekrytering & Bemanning AB (Jurek) arbetar med rekrytering och uthyrning av tjänstemän inom fem affärsområden: Juridik, Ekonomi, HR, Marknad och Business support.

Jureks mantra är att vara det bästa valet för kunder och kandidater. Jurek har ambitionen att vara bäst i branschen på att kombinera kvalitet och snabbhet inom samtliga affärsområden. Genom att följa detta motto överträffar företaget kundernas högt ställda förväntningar. Denna strategi har varit mycket lyckad och resulterat i att allt fler företag och organisationer märker skillnad i att anlita Jurek jämfört med branschkollegor.

Företaget har sitt säte i Stockholm. Verksamheten är fördelad på Stockholmsregionen samt västra och södra Sverige med regionala kontor i Göteborg och Malmö.

Flerårsöversikt (Tkr)	2021	2020	2019	2018	2017
Rörelsens intäkter	334 609	281 767	280 972	213 747	170 633
Resultat efter finansiella poster	23 584	16 765	12 440	16 003	15 271
Nettomarginal (%)	7,1	6,2	4,4	7,6	9,1
Balansomslutning	168 072	125 323	98 141	82 360	52 737
Soliditet (%)	38,0	36,1	32,9	34,6	38,2
Avkastning på eget kap. (%)	36,9	37,0	38,5	56,1	75,7
Avkastning på totalt kap. (%)	14,1	13,5	12,9	20,0	29,0
Kassalikviditet (%)	141,9	135,7	128,9	139,1	158,1

För definitioner av nyckeltal, se Redovisnings- och värderingsprinciper.

### Väsentliga händelser under räkenskapsåret

Förutom en något svagare inledning på året så har år 2021 gått mycket starkt. Vi är mycket stolta över den tillväxt och det resultat vi har lyckats uppnå under verksamhetsåret. Jurek har flyttat fram sina positioner och strategiska positionering i våra affärsområden, i synnerhet inom Juridik och HR. Affärsområdet Business support har kommit högre upp i värdekedjan och är på god väg med en tydlig förflyttning.

Under 2021 såg vi behov av våra tjänster i flertalet regioner där Jurek inte var representerat. Under hösten 2021 öppnade vårt Uppsala-kontor och kontoret har idag 5 anställda. Förutom erbjudandet av våra befintliga affärsområden ser vi en stor potential och möjlighet inom Life Science.

Som ett led i att renodla verksamheterna i bolaget så har anställda inom konsultverksamheten successivt under året flyttats över till vårt dotterbolag Jurek Talents AB (556980-3827).

Jurek har också lyckats med att attrahera mycket kvalificerad personal och arbetet med att ha bäst personal i landet fortsätter på inslagen väg.

### Förväntad framtida utveckling samt väsentliga risker och osäkerhetsfaktorer

Jureks ambition är att fortsätta växa snabbare och med högre lönsamhet än marknaden generellt. Riskerna består främst av omvärldsfaktorer som inte är påverkningbara. Jureks organisation är nu väl sammansvetsad för att kunna uppnå såväl tillväxt som högre lönsamhet. Under 2022 siktar Jurek på en ännu högre tillväxttakt samtidigt som lönsamheten förväntas förbättras ytterligare.

### Andra icke-finansiella upplysningar

Under året har bolaget genomfört undersökningar för att erhålla mer information om den svenska arbetsmarknaden. Bolaget har fortsatt sitt arbete med att med fakta och siffror redogöra för orättvisor på den svenska arbetsmarknaden. Jurek verkar för att uppmuntra entreprenörskap och deltar i ett flertal aktiviteter främst bland studenter och unga för att främja detta.

### Tillstånds- eller anmälningspliktig verksamhet enligt miljöbalken

Jurek bedriver ingen tillstånds- eller anmälningspliktig verksamhet enligt miljöbalken men agerar i alla led för ett miljömässigt hållbart och långsiktigt företagande.

### Ägarförhållanden

Bolaget är helägt dotterbolag till Razani Holding AB, org. nr 556755-3630.

### Förändring av eget kapital

	Aktiekapital	Balanserat resultat	Årets resultat	Totalt
Belopp vid årets ingång	100 000	28 189 609	11 321 063	39 610 672
Årets resultat			13 769 901	13 769 901
<b>Belopp vid årets utgång</b>	<b>100 000</b>	<b>28 189 609</b>	<b>25 090 964</b>	<b>53 380 573</b>

### Förslag till vinstdisposition

Styrelsen föreslår att till förfogande stående vinstmedel (kronor):

balanserad vinst	39 510 672
årets vinst	13 769 901
	<b>53 280 573</b>
disponeras så att	
till aktieägare utdelas	5 400 000
i ny räkning överföres	47 880 573
	<b>53 280 573</b>

Företagets resultat och ställning i övrigt framgår av efterföljande resultat- och balansräkning samt kassaflödesanalys med noter.

## Resultaträkning

	Not	2021-01-01 -2021-12-31	2020-01-01 -2020-12-31
<b>Rörelsens intäkter</b>			
Nettoomsättning		329 271 866	270 969 625
Övriga rörelseintäkter	3	5 337 504	10 797 004
		<b>334 609 370</b>	<b>281 766 629</b>
<b>Rörelsens kostnader</b>			
Uppdragskostnader		-184 537 272	-71 635 896
Övriga externa kostnader	4, 5	-37 801 463	-35 052 965
Personalkostnader	6	-89 086 234	-157 626 413
Av- och nedskrivningar av materiella och immateriella anläggningstillgångar		-1 119 026	-1 187 680
Övriga rörelsekostnader		142 039	-94 659
		<b>-312 401 956</b>	<b>-265 597 614</b>
<b>Rörelseresultat</b>	7	<b>22 207 414</b>	<b>16 169 015</b>
<b>Resultat från finansiella poster</b>			
Övriga ränteintäkter och liknande resultatposter		1 558 523	743 191
Räntekostnader och liknande resultatposter		-182 028	-147 616
		<b>1 376 495</b>	<b>595 576</b>
<b>Resultat efter finansiella poster</b>		<b>23 583 909</b>	<b>16 764 590</b>
Bokslutsdispositioner	8	-5 800 000	-2 000 000
Skatt på årets resultat	9	-4 014 008	-3 443 527
<b>Årets resultat</b>		<b>13 769 901</b>	<b>11 321 063</b>

<b>Balansräkning</b>	<b>Not</b>	<b>2021-12-31</b>	<b>2020-12-31</b>
<b>TILLGÅNGAR</b>			
<b>Anläggningstillgångar</b>			
<i>Immateriella anläggningstillgångar</i>			
Koncessioner, patent, licenser, varumärken samt liknande rättigheter	10	959 445	1 229 520
		<b>959 445</b>	<b>1 229 520</b>
<i>Materiella anläggningstillgångar</i>			
Inventarier, verktyg och installationer	11	1 078 247	1 816 723
		<b>1 078 247</b>	<b>1 816 723</b>
<i>Finansiella anläggningstillgångar</i>			
Andelar i koncernföretag	12	16 240 875	14 890 875
Andra långfristiga värdepappersinnehav	13	43 733	43 733
Andra långfristiga fordringar		2 340 000	380 000
		<b>18 624 608</b>	<b>15 314 608</b>
<b>Summa anläggningstillgångar</b>		<b>20 662 299</b>	<b>18 360 850</b>
<b>Omsättningstillgångar</b>			
<i>Kortfristiga fordringar</i>			
Kundfordringar		35 840 744	18 806 110
Fordringar hos koncernföretag		33 263 959	19 649 385
Övriga kortfristiga fordringar		3 074 622	2 859 849
Förutbetalda kostnader och upplupna intäkter	14	28 755 997	23 109 635
		<b>100 935 321</b>	<b>64 424 979</b>
<i>Kortfristiga placeringar</i>			
Övriga kortfristiga placeringar		14 112 362	13 741 119
		<b>14 112 362</b>	<b>13 741 119</b>
<i>Kassa och bank</i>		27 164 940	28 795 604
<b>Summa omsättningstillgångar</b>		<b>142 212 624</b>	<b>106 961 702</b>
<b>SUMMA TILLGÅNGAR</b>		<b>162 874 923</b>	<b>125 322 552</b>

<b>Balansräkning</b>	<b>Not</b>	<b>2021-12-31</b>	<b>2020-12-31</b>
<b>EGET KAPITAL OCH SKULDER</b>			
<b>Eget kapital</b>	15, 16		
<i>Bundet eget kapital</i>			
Aktiekapital		100 000	100 000
		<b>100 000</b>	<b>100 000</b>
<i>Fritt eget kapital</i>			
Balanserad vinst eller förlust		39 510 672	28 189 609
Årets resultat		13 769 901	11 321 063
		<b>53 280 574</b>	<b>39 510 672</b>
<b>Summa eget kapital</b>		<b>53 380 574</b>	<b>39 610 672</b>
<b>Obeskattade reserver</b>	17	8 866 842	6 866 842
<b>Kortfristiga skulder</b>			
Skulder till kreditinstitut	18	0	2 055 562
Leverantörsskulder		8 617 804	14 557 850
Skulder till koncernföretag		48 663 273	675 000
Aktuella skatteskulder		2 708 176	2 142 985
Övriga kortfristiga skulder		24 679 642	33 794 582
Upplupna kostnader och förutbetalda intäkter	19	15 958 613	25 619 058
<b>Summa kortfristiga skulder</b>		<b>100 627 507</b>	<b>78 845 037</b>
<b>SUMMA EGET KAPITAL OCH SKULDER</b>		<b>162 874 923</b>	<b>125 322 552</b>

## Kassaflödesanalys

	Not	2021-01-01 -2021-12-31	2020-01-01 -2020-12-31
<b>Den löpande verksamheten</b>			
Resultat efter finansiella poster		23 583 909	16 764 590
Justeringar för poster som inte ingår i kassaflödet	20	1 119 026	1 214 637
Betald skatt		-3 448 817	819 334
<b>Kassaflöde från den löpande verksamheten före förändring av rörelsekapital</b>		<b>21 254 118</b>	<b>18 798 561</b>
<b>Kassaflöde från förändring av rörelsekapitalet</b>			
Förändring av kundfordringar		-17 206 283	11 243 066
Förändring av kortfristiga fordringar		-26 625 333	-15 067 997
Förändring av leverantörsskulder		-5 929 189	-5 717 975
Förändring av kortfristiga skulder		30 762 235	20 351 849
<b>Kassaflöde från den löpande verksamheten</b>		<b>2 255 549</b>	<b>29 607 505</b>
<b>Investeringsverksamheten</b>			
Investeringar i immateriella anläggningstillgångar		-29 945	-389 981
Investeringar i materiella anläggningstillgångar		-79 463	-310 483
Försäljning av materiella anläggningstillgångar		0	300 000
Investeringar i finansiella anläggningstillgångar		-4 271 470	-13 005 117
Försäljning av finansiella anläggningstillgångar		2 550 227	2 426 849
<b>Kassaflöde från investeringsverksamheten</b>		<b>-1 830 651</b>	<b>-10 978 732</b>
<b>Finansieringsverksamheten</b>			
Amortering av lån		-2 055 562	-3 166 664
<b>Kassaflöde från finansieringsverksamheten</b>		<b>-2 055 562</b>	<b>-3 166 664</b>
<b>Årets kassaflöde</b>		<b>-1 630 663</b>	<b>15 462 109</b>
Likvida medel vid årets början		28 795 604	13 334 139
Kursdifferens i likvida medel		-1	-645
<b>Likvida medel vid årets slut</b>		<b>27 164 940</b>	<b>28 795 604</b>

## Noter

### Not 1 Redovisnings- och värderingsprinciper

#### Allmänna upplysningar

Årsredovisningen är upprättad i enlighet med årsredovisningslagen och BFNAR 2012:1 Årsredovisning och koncernredovisning (K3).

Fordringar har upptagits till de belopp varmed de beräknas inflyta. Övriga tillgångar och skulder har upptagits till anskaffningsvärden där inget annat anges.

Fordringar har värderats till det lägsta av anskaffningsvärde och det belopp varmed de beräknas bli reglerade. Övriga tillgångar, skulder samt avsättningar har värderats till anskaffningsvärde om inget annat anges.

Fordringar och skulder i utländsk valuta har värderats till balansdagens kurs. Kursvinster och kursförluster på rörelsefordringar och rörelseskulder redovisas i rörelseresultatet.

Redovisningsprinciperna är oförändrade jämfört med föregående år.

#### Intäktsredovisning

Intäkter har tagits upp till verkligt värde av vad som erhållits eller kommer att erhållas och redovisas i den omfattning det är sannolikt att de ekonomiska fördelarna kommer att tillgodogöras bolaget och intäkterna kan beräknas på ett tillförlitligt sätt.

Ersättning i form av ränta eller utdelning redovisas som intäkt när det är sannolikt att företaget kommer att få de ekonomiska fördelar som är förknippade med transaktionen och när inkomsten kan beräknas på ett tillförlitligt sätt. Ränta redovisas som intäkt enligt den så kallade effektivräntemetoden. Utdelning redovisas som intäkt när företagets rätt till betalning är säkerställd.

#### Tjänsteuppdrag

Inkomster från uppdrag till fast pris redovisas som intäkt enligt uppdragens respektive färdigställandegrad, så kallad successiv vinstavräkning. Färdigställandegraden fastställs huvudsakligen genom att jämföra nedlagda uppdragsutgifter med totala uppdragsutgifter.

När utfallet kan beräknas på ett tillförlitligt sätt redovisas uppdragsinkomsten och hänförliga uppdragsutgifter i resultaträkningen med utgångspunkt från färdigställandegraden av aktiviteterna på balansdagen.

Om det ekonomiska utfallet av ett uppdrag inte kan beräknas på ett tillförlitligt sätt redovisas en intäkt endast med ett belopp som motsvarar de uppkomna uppdragsutgifter som sannolikt kommer att ersättas av beställaren. Om det är sannolikt att de totala uppdragsutgifterna kommer att överstiga den totala uppdragsinkomsten från ett uppdrag redovisas den befarade förlusten som en kostnad omgående i resultaträkningen.

I balansräkningen jämförs redovisade intäkter med de belopp som fakturerats beställaren under samma period. Om de fakturerade beloppen överstiger den redovisade intäkten utgör mellanskillnaden en skuld, vilken redovisas som fakturerad men ej upparbetad intäkt. Om intäkten överstiger de fakturerade beloppen utgör mellanskillnaden en fordran vilken redovisas som upparbetad men ej fakturerad intäkt.

Inkomster från uppdrag på löpande räkning redovisas som intäkt i takt med att arbetet utförs och material levereras eller förbrukas innebärande att vinsten från uppdragen avräknas successivt.

Om det inte är sannolikt att betalning kommer att erhållas för belopp som redan har redovisats som intäkt redovisas det belopp som sannolikt inte kommer att erhållas som en kostnad.

I balansräkningen jämförs redovisade intäkter med de belopp som fakturerats beställaren under samma period. Om de fakturerade beloppen överstiger den redovisade intäkten utgör mellanskillnaden en skuld, vilken redovisas som fakturerad men ej upparbetad intäkt. Om intäkten överstiger de fakturerade beloppen utgör mellanskillnaden en fordran vilken redovisas som upparbetad men ej fakturerad intäkt.

### **Anläggningstillgångar**

Immateriella och materiella anläggningstillgångar redovisas till anskaffningsvärde minskat med ackumulerade avskrivningar enligt plan och eventuella nedskrivningar. Utgifter för löpande reparation och underhåll kostnadsföres när de uppstår.

Avskrivning sker linjärt över den förväntade nyttjandeperioden med hänsyn till väsentligt restvärde. Följande avskrivningsprocent tillämpas:

Koncessioner, patent, licenser, varumärken	20%
Inventarier, verktyg och installationer	20%
Förbättringsutgifter	33%

### **Låneutgifter**

De låneutgifter som uppkommer då företaget lånar kapital kostnadsföres i resultaträkningen i den period de uppstår.

### **Finansiella instrument**

Finansiella instrument värderas utifrån anskaffningsvärdet. Instrumentet redovisas i balansräkningen när bolaget blir part i instrumentets avtalsmässiga villkor. Finansiella tillgångar tas bort från balansräkningen när rätten att erhålla kassaflöden från instrumentet har löpt ut eller överförs och bolaget har överfört i stort sett alla risker och förmåner som är förknippade med äganderätten. Finansiella skulder tas bort från balansräkningen när förpliktelserna har reglerats eller på annat sätt upphört.

### **Andelar i dotterföretag**

Andelar i dotterföretag redovisas till anskaffningsvärde efter avdrag för eventuella nedskrivningar. I anskaffningsvärdet ingår köpeskillingen som erlagts för aktierna samt förvärvskostnader. Eventuella kapitaltillskott läggs till anskaffningsvärdet när de uppkommer.

### **Andra långfristiga värdepappersinnehav**

Placeringar i värdepapper som är anskaffade med avsikt att innehas långsiktigt har redovisats till sina anskaffningsvärden. Varje balansdag görs bedömning om eventuell nedskrivningsbehov.

### **Kortfristiga placeringar**

Värdepapper som är anskaffade med avsikt att innehas kortsiktigt redovisas inledningsvis till anskaffningsvärde och i efterföljande värderingar i enlighet med lägsta värdets princip till det lägsta av anskaffningsvärde och marknadsvärde.

### **Kundfordringar/kortfristiga fordringar**

Kundfordringar och kortfristiga fordringar redovisas som omsättningstillgångar till det belopp som förväntas bli inbetalt efter avdrag för individuellt bedömda osäkra fordringar.

#### **Låneskulder och leverantörsskulder**

Låneskulder och leverantörsskulder redovisas initialt till anskaffningsvärde efter avdrag för transaktionskostnader. Skiljer sig det redovisade beloppet från det belopp som ska återbetalas vid förfallotidpunkten periodiseras mellanskillnaden som räntekostnad över lånets löptid med hjälp av instrumentets effektivränta. Härigenom överensstämmer vid förfallotidpunkten det redovisade beloppet och det belopp som ska återbetalas.

#### **Nedskrivningsprövning av finansiella anläggningstillgångar**

Vid varje balansdag bedöms om det finns indikationer på nedskrivningsbehov av någon av de finansiella anläggningstillgångarna. Nedskrivning sker om värdenedgången bedöms vara bestående och provas individuellt.

#### **Leasingavtal**

Då de ekonomiska risker och fördelar som är förknippade med tillgången inte har övergått till leasetagaren klassificeras leasingen som operationell leasing. Leasingavgiften fastställs årligen och redovisas linjärt över leasingperioden.

Företaget redovisar samtliga leasingavtal, såväl finansiella som operationella, som operationella leasingavtal. Operationella leasingavtal redovisas som en kostnad linjärt över leasingperioden.

#### **Inkomstskatter**

Total skatt utgörs av aktuell skatt och uppskjuten skatt. Skatter redovisas i resultaträkningen, utom då underliggande transaktion redovisas direkt mot eget kapital varvid tillhörande skatteeffekter redovisas i eget kapital.

#### **Aktuell skatt**

Aktuell skatt avser inkomstskatt för innevarande räkenskapsår samt den del av tidigare räkenskapsårs inkomstskatt som ännu inte redovisats. Aktuell skatt beräknas utifrån den skattesats som gäller per balansdagen.

#### **Ersättningar till anställda**

Ersättningar till anställda avser alla former av ersättningar som företaget lämnar till de anställda. Kortfristiga ersättningar utgörs av bland annat löner, betald semester, betald frånvaro, bonus och ersättning efter avslutad anställning (pension). Kortfristiga ersättningar redovisas som kostnad och en skuld då det finns en legal eller informell förpliktelse att betala ut en ersättning till följd av en tidigare händelse och en tillförlitlig uppskattning av beloppet kan göras.

I företaget finns endast avgiftsbestämda pensionsplaner. Som avgiftsbestämda planer klassificeras planer där fastställda avgifter betalas och det inte finns förpliktelser att betala något ytterligare, utöver dessa avgifter. Utgifter för avgiftsbestämda planer redovisas som en kostnad under den period de anställda utför de tjänster som ligger till grund för förpliktelsen.

#### **Offentliga bidrag**

I de fall ingen framtida prestation för att erhålla bidraget krävs, intäktsredovisas offentliga bidrag då villkoren för att erhålla bidraget är uppfyllda. Offentliga bidrag värderas till verkliga värdet av vad som erhållits eller kommer att erhållas.

#### **Koncernbidrag**

Lämnade och erhållna koncernbidrag redovisas som bokslutsdispositioner

### Koncernförhållanden

Företaget är moderföretag men med hänvisning till undantagsreglerna i årsredovisningslagen 7 kap 3§ upprättas ingen egen koncernredovisning. Det överordnade moderföretaget Razani Holding AB, organisationsnummer 556755-3630 med säte i Stockholm upprättar koncernredovisning.

### Kassaflödesanalys

Kassaflödesanalysen upprättas enligt indirekt metod. Det redovisade kassaflödet omfattar endast transaktioner som medfört in- eller utbetalningar. Som likvida medel klassificerar företaget, förutom kassamedel, disponibla tillgodohavanden hos banker och andra kreditinstitut samt kortfristiga likvida placeringar som är noterade på en marknadsplats och har en kortare löptid än tre månader från anskaffningstidpunkten. Förändringar i spärrade medel redovisas i investeringsverksamheten.

### Nyckeltalsdefinitioner

#### Rörelsens intäkter

Rörelsens huvudintäkter, fakturerade kostnader, sidointäkter samt intäktskorrigeringar.

#### Resultat efter finansiella poster

Resultat efter finansiella intäkter och kostnader, men före extraordinära intäkter och kostnader.

#### Nettomarginal (%)

Nettoresultat i procent av nettoomsättning.

#### Balansomslutning

Företagets samlade tillgångar.

#### Soliditet (%)

Justerat eget kapital (eget kapital och obeskattade reserver med avdrag för uppskjuten skatt) i procent av balansomslutning.

#### Avkastning på eget kap. (%)

Resultat efter finansiella poster i procent av justerat eget kapital (eget kapital och obeskattade reserver med avdrag för uppskjuten skatt).

#### Avkastning på totalt kap. (%)

Rörelseresultat plus finansiella intäkter i procent av balansomslutningen.

#### Kassalikviditet (%)

Omsättningstillgångar exklusive lager och pågående arbeten i procent av kortfristiga skulder.

### Uppskattningar och bedömningar

Inga väsentliga källor till osäkerhet i uppskattningar och antaganden på balansdagen bedöms kunna innebära en betydande risk för en väsentlig justering av redovisade värden för tillgångar och skulder under nästa räkenskapsår.

### Not 2 Ställda säkerheter

	2021-12-31	2020-12-31
<b>För skulder till kreditinstitut:</b>		
Panter och därmed jämförliga säkerheter som har ställts för egna skulder och avsättningar	17 000 000	17 000 000
	17 000 000	17 000 000

### Not 3 Leasing, leasinggivaren

Fordran avseende framtida leasingavgifter, för icke uppsägningsbara leasingavtal, förfaller till betalning enligt följande:

	2021-01-01 -2021-12-31	2020-01-01 -2020-12-31
Inom ett år	2 167 500	2 272 500
	<b>2 167 500</b>	<b>2 272 500</b>

Intäktsförda leasingavgifter under året uppgår till 4 578 645 kr.  
Den operationella leasingen utgörs av uthyrda lokaler.

### Not 4 Arvode till revisorer

Med revisionsuppdrag avses granskning av årsredovisningen och bokföringen samt styrelsens och verkställande direktörens förvaltning, övriga arbetsuppgifter som det ankommer på bolagets revisor att utföra samt rådgivning eller annat biträde som föranleds av iakttagelser vid sådan granskning eller genomförandet av sådana övriga arbetsuppgifter.

	2021-01-01 -2021-12-31	2020-01-01 -2020-12-31
<b>Öhrlings PricewaterhouseCoopers AB</b>		
Revisionsuppdrag	154 025	150 445
Revisionsverksamhet utöver revisionsuppdraget		11 970
Skatterådgivning	69 075	6 980
Övriga tjänster	4 050	
	<b>227 150</b>	<b>169 395</b>

### Not 5 Operationella leasingavtal

Framtida leasingavgifter, för icke uppsägningsbara leasingavtal, förfaller till betalning enligt följande:

	2021-01-01 -2021-12-31	2020-01-01 -2020-12-31
Inom ett år	12 862 890	11 653 892
Senare än ett år men inom fem år	1 692 126	726 203
Senare än fem år	0	0
	<b>14 555 016</b>	<b>12 380 095</b>

Kostnadsförda leasingavgifter under året uppgår till 15 120 969 kr.  
Den operationella leasingen utgörs i allt väsentligt utav hyrda fastigheter/lokaler.

### Not 6 Anställda och personalkostnader

	2021-01-01 -2021-12-31	2020-01-01 -2020-12-31
<b>Medelantalet anställda</b>		
Kvinnor	179	270
Män	39	58
	<b>218</b>	<b>328</b>
<b>Löner och andra ersättningar</b>		
Styrelse och verkställande direktör	1 627 231	1 277 815
Övriga anställda	60 055 020	111 159 308
	<b>61 682 251</b>	<b>112 437 123</b>
<b>Sociala kostnader</b>		
Pensionskostnader för styrelse och verkställande direktör	367 319	269 516
Pensionskostnader för övriga anställda	3 600 286	4 839 718
Övriga sociala avgifter enligt lag och avtal	20 547 638	36 161 606
	<b>24 515 243</b>	<b>41 270 840</b>
<b>Totala löner, ersättningar, sociala kostnader och pensionskostnader</b>	<b>86 197 494</b>	<b>153 707 963</b>
<b>Könsfördelning bland ledande befattningshavare</b>		
Andel kvinnor i styrelsen	33,33 %	33,33 %
Andel män i styrelsen	66,67 %	66,67 %
Andel kvinnor bland övriga ledande befattningshavare	0 %	0 %
Andel män bland övriga ledande befattningshavare	100 %	100 %

Som ett led i att renodla verksamheterna i bolaget så har anställda inom konsultverksamheten successivt under året flyttats över till vårt dotterbolag Jurek Talents AB (556980-3827).

Medelantalet anställda bygger på av bolaget betalda närvarotimmar relaterade till en normal arbetstid.

#### Avtal om avgångsvederlag

Inga avtal om avgångsvederlag har träffats med verkställande direktören, styrelse och ledning.

### Not 7 Inköp och försäljning mellan koncernföretag

	2021-01-01 -2021-12-31	2020-01-01 -2020-12-31
Andel av årets inköp som skett från andra koncernföretag	67,00 %	13,50 %
Andel av årets försäljning som skett till andra koncernföretag	0,60 %	1,50 %

### Not 8 Bokslutsdispositioner

	2021-01-01 -2021-12-31	2020-01-01 -2020-12-31
Koncernbidrag	-3 800 000	0
Avsättning till periodiseringsfond	-2 000 000	-3 000 000
Återföring från periodiseringsfond	0	1 000 000
	<b>-5 800 000</b>	<b>-2 000 000</b>

**Not 9 Skatt på årets resultat**

	2021-01-01 -2021-12-31	2020-01-01 -2020-12-31
Skatt på årets resultat	4 014 008	3 443 527
<b>Totalt redovisad skatt</b>	<b>4 014 008</b>	<b>3 443 527</b>

**Avstämning av effektiv skatt**

	2021-01-01 -2021-12-31		2020-01-01 -2020-12-31	
	Procent	Belopp	Procent	Belopp
Redovisat resultat före skatt		17 783 909		14 764 590
Skatt enligt gällande skattesats	20,6	3 663 485	21,4	3 159 622
Skatteeffekt av ej avdragsgilla kostnader	1,8	343 450	2,4	272 278
Skatteeffekt av ej skattepliktiga intäkter	0,0		0,0	0
Skatteeffekt av schablonränta på periodiseringsfonder	0,1	7 073	0,0	11 627
<b>Redovisad effektiv skatt</b>	<b>22,6</b>	<b>4 014 008</b>	<b>23,3</b>	<b>3 443 527</b>

**Not 10 Koncessioner, patent, licenser, varumärken samt liknande rättigheter**

	2021-12-31	2020-12-31
Ingående anskaffningsvärden	1 500 112	1 423 982
Inköp	29 945	389 981
<b>Utgående ackumulerade anskaffningsvärden</b>	<b>1 530 057</b>	<b>1 813 963</b>
Ingående avskrivningar	-270 593	-313 850
Årets avskrivningar	-300 020	-270 593
<b>Utgående ackumulerade avskrivningar</b>	<b>-570 613</b>	<b>-584 443</b>
<b>Utgående redovisat värde</b>	<b>959 444</b>	<b>1 229 520</b>

**Not 11 Inventarier, verktyg och installationer**

	2021-12-31	2020-12-31
Ingående anskaffningsvärden	5 840 152	5 767 538
Inköp	79 463	310 483
Försäljningar/utrangeringar		-237 869
<b>Utgående ackumulerade anskaffningsvärden</b>	<b>5 919 615</b>	<b>5 840 152</b>
Ingående avskrivningar	-4 023 429	-3 106 342
Årets avskrivningar	-817 938	-917 087
<b>Utgående ackumulerade avskrivningar</b>	<b>-4 841 367</b>	<b>-4 023 429</b>
<b>Utgående redovisat värde</b>	<b>1 078 248</b>	<b>1 816 723</b>

### Not 12 Andelar i koncernföretag

Namn	Kapital- andel	Rösträtts- andel	Antal andelar	Bokfört värde
Jurek Talents AB	100 %	100 %	50 000	50 000
ID. Entity AB	100 %	100 %	1 000	13 462 028
Sense Talents AB	100 %	100 %	2 000	2 728 835
Jurek Talents Ltd	100 %	100 %	1	12
				<b>16 240 875</b>

	Org.nr	Säte	Eget kapital	Resultat
Jurek Talents AB	556980-3827	Stockholm	86 386	43 543
ID. Entity AB	556732-6532	Stockholm	2 291 302	542 855
Sense Talents AB	556735-5887	Stockholm	1 137 929	288 085
Jurek Talents Ltd	12132605	London	-898 523	-38 926

### Not 13 Andra långfristiga värdepappersinnehav

Värdepapper	2021-12-31	2020-12-31
Serendipity Ixora AB B	43 733	43 733
Serendipity AB B	0	0
Serendipity AB A	0	0
IRRAS AB	0	0
	<b>43 733</b>	<b>43 733</b>

### Not 14 Förutbetalda kostnader och upplupna intäkter

	2021-12-31	2020-12-31
Förutbetalda hyreskostnader	3 202 985	3 104 709
Förutbetalda leasingavgifter	26 943	450 055
Förutbetalda övriga kostnader	1 883 912	2 553 542
Upplupna intäkter	23 642 157	17 001 329
	<b>28 755 997</b>	<b>23 109 635</b>

### Not 15 Antal aktier och kvotvärde

	Antal aktier	Kvot- värde
Antal/värde vid årets utgång	1 000	100
	<b>1 000</b>	

### Not 16 Disposition av vinst eller förlust

	2021-12-31
<b>Förslag till vinstdisposition</b>	
Styrelsen föreslår att till förfogande stående vinstmedel:	
balanserad vinst	39 510 672
årets vinst	13 769 901
	<b>53 280 573</b>

disponeras så att	
till aktieägare utdelas	5 400 000
i ny räkning överföres	47 880 573
	<b>53 280 573</b>

### Not 17 Obeskattade reserver

	2021-12-31	2020-12-31
Periodiseringsfond 2018	500 000	500 000
Periodiseringsfond 2019	3 366 842	3 366 842
Periodiseringsfond 2020	3 000 000	3 000 000
Periodiseringsfond 2021	2 000 000	
	<b>8 866 842</b>	<b>6 866 842</b>
Skatteeffekt av schablonränta på periodiseringsfond	1 545	1 605

### Not 18 Skulder till kreditinstitut

Företagets banklån redovisas under följande poster i balansräkningen:

	2021-12-31	2020-12-31
<b>Långfristiga skulder</b>		
Skulder till kreditinstitut	0	0
	<b>0</b>	<b>0</b>
<b>Kortfristiga skulder</b>		
Skulder till kreditinstitut	0	2 055 562
	<b>0</b>	<b>2 055 562</b>

### Not 19 Upplupna kostnader och förutbetalda intäkter

	2021-12-31	2020-12-31
Upplupna löner och semesterlöner	-5 666 646	-18 621 037
Upplupna sociala avgifter	-3 681 415	-3 895 247
Övriga upplupna kostnader	-6 156 972	-2 238 771
Förutbetalda intäkter	-453 580	-864 003
	<b>-15 958 613</b>	<b>-25 619 058</b>

### Not 20 Justering för poster som inte ingår i kassaflödet


	2021-12-31	2020-12-31
Avskrivningar	1 119 026	1 187 680
Vinst vid försäljning av anläggningstillgångar		-62 131
Valutakursförändringar		89 088
	<b>1 119 026</b>	<b>1 214 637</b>

**Not 21 Väsentliga händelser efter räkenskapsårets slut**


Inga väsentliga händelser har inträffat efter räkenskapsårets utgång.

Undertecknade försäkrar härmed att årsredovisningen har upprättats i enlighet med årsredovisningslagen och god redovisningssed, att aktuella redovisningsnormer har tillämpats och att lämnade uppgifter stämmer med faktiska förhållanden.


Stockholm den 25 april 2022




Johan Holm  
Ordförande




Linus Malmberg



Magnus Wallander



Louise Anderberg



Annika Söderberg



Shervin Razani  
Verkställande direktör

Min revisionsberättelse har lämnats den 25 april 2022




Peter Kangas  
Auktoriserad revisor

Vidimeras

2022-06-07



Jessica Svensson



# Revisionsberättelse

Till bolagsstämman i Jurek Rekrytering & Bemanning AB, org.nr 556694-5324

---

## Rapport om årsredovisningen

### Uttalanden

Jag har utfört en revision av årsredovisningen för Jurek Rekrytering & Bemanning AB för år 2021.

Enligt min uppfattning har årsredovisningen upprättats i enlighet med årsredovisningslagen och ger en i alla väsentliga avseenden rättvisande bild av Jurek Rekrytering & Bemanning ABs finansiella ställning per den 31 december 2021 och av dess finansiella resultat och kassaflöde för året enligt årsredovisningslagen. Förvaltningsberättelsen är förenlig med årsredovisningens övriga delar.

Jag tillstyrker därför att bolagsstämman fastställer resultaträkningen och balansräkningen för Jurek Rekrytering & Bemanning AB.

### Grund för uttalanden

Jag har utfört revisionen enligt International Standards on Auditing (ISA) och god revisionssed i Sverige. Mitt ansvar enligt dessa standarder beskrivs närmare i avsnittet Revisorns ansvar. Jag är oberoende i förhållande till Jurek Rekrytering & Bemanning AB enligt god revisorssed i Sverige och har i övrigt fullgjort mitt yrkesetiska ansvar enligt dessa krav.

Jag anser att de revisionsbevis jag har inhämtat är tillräckliga och ändamålsenliga som grund för mina uttalanden.

### Styrelsens och verkställande direktörens ansvar

Det är styrelsen och verkställande direktören som har ansvaret för att årsredovisningen upprättas och att den ger en rättvisande bild enligt årsredovisningslagen. Styrelsen och verkställande direktören ansvarar även för den interna kontroll som de bedömer är nödvändig för att upprätta en årsredovisning som inte innehåller några väsentliga felaktigheter, vare sig dessa beror på oegentligheter eller misstag.

Vid upprättandet av årsredovisningen ansvarar styrelsen och verkställande direktören för bedömningen av bolagets förmåga att fortsätta verksamheten. De upplyser, när så är tillämpligt, om förhållanden som kan påverka förmågan att fortsätta verksamheten och att använda antagandet om fortsatt drift. Antagandet om fortsatt drift tillämpas dock inte om styrelsen och verkställande direktören avser att likvidera bolaget, upphöra med verksamheten eller inte har något realistiskt alternativ till att göra något av detta.

### Revisorns ansvar

Mina mål är att uppnå en rimlig grad av säkerhet om huruvida årsredovisningen som helhet inte innehåller några väsentliga felaktigheter, vare sig dessa beror på oegentligheter eller misstag, och att lämna en revisionsberättelse som innehåller mina uttalanden. Rimlig säkerhet är en hög grad av säkerhet, men är ingen garanti för att en revision som utförs enligt ISA och god revisionssed i Sverige alltid kommer att upptäcka en väsentlig felaktighet om en sådan finns. Felaktigheter kan uppstå på grund av oegentligheter eller misstag och anses vara väsentliga om de enskilt eller tillsammans rimligen kan förväntas påverka de ekonomiska beslut som användare fattar med grund i årsredovisningen.

En ytterligare beskrivning av mitt ansvar för revisionen av årsredovisningen finns på Revisorsinspektionens webbplats: [www.revisorsinspektionen.se/revisornsansvar](http://www.revisorsinspektionen.se/revisornsansvar). Denna beskrivning är en del av revisionsberättelsen.

## Rapport om andra krav enligt lagar och andra författningar

### Uttalanden

Utöver min revision av årsredovisningen har jag även utfört en revision av styrelsens och verkställande direktörens förvaltning för Jurek Rekrytering & Bemanning AB för år 2021 samt av förslaget till dispositioner beträffande bolagets vinst eller förlust.

Jag tillstyrker att bolagsstämman disponerar vinsten enligt förslaget i förvaltningsberättelsen och beviljar styrelsens ledamöter och verkställande direktören ansvarsfrihet för räkenskapsåret.

### Grund för uttalanden

Jag har utfört revisionen enligt god revisionssed i Sverige. Mitt ansvar enligt denna beskrivs närmare i avsnittet Revisorns ansvar. Jag är oberoende i förhållande till Jurek Rekrytering & Bemanning AB enligt god revisorssed i Sverige och har i övrigt fullgjort mitt yrkesetiska ansvar enligt dessa krav.

Jag anser att de revisionsbevis jag har inhämtat är tillräckliga och ändamålsenliga som grund för mina uttalanden.

### Styrelsens och verkställande direktörens ansvar

Det är styrelsen som har ansvaret för förslaget till dispositioner beträffande bolagets vinst eller förlust. Vid förslag till utdelning innefattar detta bland annat en bedömning av om utdelningen är försvarlig med hänsyn till de krav som bolagets verksamhetsart, omfattning och risker ställer på storleken av bolagets egna kapital, konsolideringsbehov, likviditet och ställning i övrigt.

Styrelsen ansvarar för bolagets organisation och förvaltningen av bolagets angelägenheter. Detta innefattar bland annat att fortlöpande bedöma bolagets ekonomiska situation, och att tillse att bolagets organisation är utformad så att bokföringen, medelsförvaltningen och bolagets ekonomiska angelägenheter i övrigt kontrolleras på ett betryggande sätt. Den verkställande direktören ska sköta den löpande förvaltningen enligt styrelsens riktlinjer och anvisningar och bland annat vidta de åtgärder som är nödvändiga för att bolagets bokföring ska fullgöras i överensstämmelse med lag och för att medelsförvaltningen ska skötas på ett betryggande sätt.

### Revisorns ansvar

Mitt mål beträffande revisionen av förvaltningen, och därmed mitt uttalande om ansvarsfrihet, är att inhämta revisionsbevis för att med en rimlig grad av säkerhet kunna bedöma om någon styrelseledamot eller verkställande direktören i något väsentligt avseende:

- företagit någon åtgärd eller gjort sig skyldig till någon försummelse som kan föranleda ersättningsskyldighet mot bolaget
- på något annat sätt handlat i strid med aktiebolagslagen, årsredovisningslagen eller bolagsordningen.

Mitt mål beträffande revisionen av förslaget till dispositioner av bolagets vinst eller förlust, och därmed mitt uttalande om detta, är att med rimlig grad av säkerhet bedöma om förslaget är förenligt med aktiebolagslagen.

Rimlig säkerhet är en hög grad av säkerhet, men ingen garanti för att en revision som utförs enligt god revisionssed i Sverige alltid kommer att upptäcka åtgärder eller försummelser som kan föranleda ersättningsskyldighet mot bolaget, eller att ett förslag till dispositioner av bolagets vinst eller förlust inte är förenligt med aktiebolagslagen.


En ytterligare beskrivning av mitt ansvar för revisionen av förvaltningen finns på Revisorsinspektionens webbplats: [www.revisorsinspektionen.se/revisornsansvar](http://www.revisorsinspektionen.se/revisornsansvar). Denna beskrivning är en del av revisionsberättelsen.

Stockholm den 25 april 2022



Peter Kangas  
Auktoriserad revisor

Vidimergs  
2022-06-07



Jessica Svensson