

ÅRSREDOVISNING
och
KONCERNREDOVISNING

2022-01-01 -- 2022-12-31

för

PDSVISION Group Invest AB


559247-1709

Årsredovisningen omfattar:	Sida
Förvaltningsberättelse	3
Koncernens resultaträkning	8
Koncernens balansräkning	9
Koncernens förändring av eget kapital	11
Koncernens kassaflödesanalys	12
Moderföretagets resultaträkning	13
Moderföretagets balansräkning	14
Moderföretagets förändring av eget kapital	16
Moderföretagets kassaflödesanalys	17
Notförteckning	18
Noter till årsredovisningen	19
Årsredovisningens undertecknande	56

FASTSTÄLLELSEINTYG

Undertecknad styrelseledamot intygar härmed, dels att denna kopia av årsredovisningen överensstämmer med originalet, dels att resultat- och balansräkningen fastställts på ordinarie årsstämma den 27 juni 2023. Stämman beslutade tillika godkänna styrelsens förslag till resultatdisposition.

Stockholm den 27 juni 2023



Johan Klingvall
Styrelseordförande

ÅRSREDOVISNING och KONCERNREDOVISNING


2022-01-01 -- 2022-12-31

för

PDSVISION Group Invest AB

559247-1709

Årsredovisningen omfattar:	Sida
Förvaltningsberättelse	2
Koncernens resultaträkning	7
Koncernens balansräkning	8
Koncernens förändring av eget kapital	10
Koncernens kassaflödesanalys	11
Moderföretagets resultaträkning	14
Moderföretagets balansräkning	13
Moderföretagets förändring av eget kapital	15
Moderföretagets kassaflödesanalys	16
Notförteckning	17
Noter till årsredovisningen	18
Årsredovisningens undertecknande	56



PDSVISION Group Invest AB
559247-1709

ÅRS- OCH KONCERNREDOVISNING FÖR PDSVISION GROUP INVEST AB

Styrelsen och verkställande direktören för PDSVISION Group Invest AB avger härmed års- och koncernredovisning för räkenskapsåret 2022-01-01 -- 2022-12-31.

FÖRVALTNINGSBERÄTTELSE

Verksamhetens art och inriktning

PDSVISION är en global leverantör av mjukvarulösningar och tjänster fokuserade på att hjälpa industriella företag att framgångsrikt digitalisera hela sin värdekedja, från idé till färdig produkt på fältet. Verksamhetens huvuderbjudande är primärt riktat mot affärsområdena CAD, CAE, PLM, SLM, ALM, IIoT samt AR. Verksamheten bedrivs genom dotterbolag i våra affärsregioner i Nordamerika, Norden, Tyskland och Storbritannien.

PDSVISION är våra via dotterbolag återförsäljare och partner till mjukvarubolaget PTC, (NASDAQ: PTC), www.ptc.com, med varumärken som Windchill®, Creo®, ThingWorx®, Vuforia® och Codebeamer®. Koncernen har sedan 2008 den högsta möjliga partnerklassificering, Platinum. En klassificering som stärkts ytterligare och bolaget är idag en av PTC's största partners globalt.

Ett strategiskt viktigt partnerskap är under uppbyggnad med ANSYS® (NASDAQ:ANSS), www.ansys.com, som återförsäljare för deras avancerade simuleringslösningar i Norden och Storbritannien.

PDSVISION utvecklar även egna kompletterade mjukvarulösningar och paketerade tjänster som går under benämningen myPDS och säljs till kunder på befintliga kärnmarknader.

Ägarförhållande

Bolaget är dotterföretag till PDSVISION Group Holdco AB, org nr 559247-1717, vars säte finns i Stockholm.

I maj 2020 tilträdde CapMan Buyout som majoritetsägare i PDSVISION Group Invest AB via sin fond CapMan BuyoutFund XI. Resterande ägarandelar är fördelade på nyckelpersoner med anknytning till PDSVISION.

Väsentliga händelser under räkenskapsåret

Rörelseförvärv

Under räkenskapsåret har PDSVISION Group gjort två strategiska förvärv för att stärka befintlig organisation och marknader.

Sconce Solutions Pte.Ltd. (Sconce) förvärvades i mars 2022. Sconce är en av PTC's största partners i Nordamerika och med en betydande tjänsteorganisation i Indien. Förvärvet förstärker PDSVISION verksamhet i Nordamerika (USA och Kanada) sett till organisation, geografisk täckning och befintlig kundbas. Vidare tillför den indiska verksamheten möjligheter till kompetenta off-shore resurser som kan supportera samtliga regioner. Sconce har ett 100-tal anställda.

Boston Engineering Corporation (BEC). Via dotterbolaget PDSVISION US, Inc. (Tidigare Sconce Solutions Inc.) förvärvades i december 2022 BEC's PTC relaterade tillgångar. Förvärvet innefattade bland annat tillgångar i form av kundkontakt och IP rättigheter samt 13 anställda. Förvärvet tillför, utöver en utökad kundbas, en förstärkt organisation för att täcka den östra delen av USA och i synnerhet Massachusetts.



rJ3UcuWd2-rJx2U5d-d3

PDSVISION Group Invest AB
559247-1709

Legal struktur

Under räkenskapsåret har PDSVISION utfört en omstrukturering av koncernen för att koncernstrukturen bättre ska spegla regional uppföljning. Dessutom har arbetet utförts för att nå en högre kostnadseffektivitet samt möjliggöra regionala synergier.

Påverkan Covid-19 och Ukraina

Covid-19 har haft fortsatt påverkan på samtliga marknader under verksamhetsåret, dock i begränsad omfattning. En stor del av koncernens försäljning utgörs av licensintäkter där efterfrågan varit ihållande, trots pandemin. Vissa kunder har haft en negativ påverkan med anledning av deras verksamhet, detta har till stor del kompenseras av att nya kunder tillkommit, drivet av ett ökat behov av digitalisering. Fortsatt har verksamheten påverkats inom utbildningserbudandet där digitala utbildningar inte fullt ut har ersatts med traditionellt erbjudande. Under räkenskapsåret påverkades även tjänsteaffären genom resursallokering, förseningar och längre beslutsprocesser som varit direkt resultatpåverkande i vissa regioner. Sjukfrånvaron har också varit märkbart högre än verksamhetsåren innan Covid-19.

24 februari 2022 inleddes invasionen mot Ukraina, en humanitär katastrof som förutspåddes påverka verksamheten under 2022. Då PDSVISION inte har någon verksamhet, kunder eller partners i Ryssland eller Ukraina, så rapporteras ingen direkt materiell påverkan. Däremot har PDSVISION en indirekt påverkan via kunder som har verksamhet i berörda regioner med direktpåverkan i organisation, tillverkning och leverantörskedjor. Detta har fått till följd att vissa affärer och tjänsteleveranser försenats eller uteblivit.

PDSVISION, ett prenumerationsbolag

Samtliga dotterbolags affärsmodell och totala intäkter inkluderar till stor del licensmodellen "subscription" (Prenumeration). Den tidigare modellen "perpetual" (Köpa) erbjuds som komplement från ett fåtal leverantörer och då primärt från den strategiska partnern ANSYS®. Bedömningen från verksamheten och kunder är fortsatt att subscription är en modell som är bättre anpassad för en marknad i snabb förändring och ger den dynamik i användning som kunderna efterfrågar.

Organisation och verksamhetsstöd

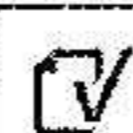
Verksamheten har under året fortsatt att investera i gemensamma IT-lösningar och framförallt investeringar i organisation genom integration av verksamheter i våra affärsregioner. Investeringarna är viktiga komponenter för att upprätthålla en hållbar och skalbar plattform för tillväxt.

Omsättning, resultat och ställning

Koncernen, MSEK	2022	2021
Nettoomsättning	1 046,5	516,0
EBITDA	129,0	63,6
Resultat efter finansiella poster	37,6	22,7
Dito i % av nettomsättningen	3,6%	4,4%
Balansomslutning	1 506,1	933,4
Soliditet	29%	29%
Medelantal anställda	412	269

Omsättning, resultat och ställning

Moderbolaget, MSEK	2022	2021	#
Nettoomsättning	0,0	0,0	
EBITDA	-2,0	-0,9	
Resultat efter finansiella poster	-2,0	-0,9	
Dito i % av nettomsättningen	Neg	Neg	
Balansomslutning	372,0	272,9	
Soliditet	100%	100%	
Medelantal anställda	0	0	



PDSVISION Group Invest AB
559247-1709**Väsentliga risker och osäkerhetsfaktorer**

Att bedriva verksamhet innebär att man även utsätts för risker, såväl interna som externa, samt osäkerhetsfaktorer som kan påverka det övergripande tillväxtmålet. PDSVISION arbetar kontinuerligt och strukturerat med att identifiera och övervaka finansiella, organisatoriska och externa risker som koncern och dotterbolag möter eller står inför. Dessa ligger ständigt som underlag för våra prognoser.

I samband med etablering och förvärv så exponeras företag naturligt för utmaningar kulturellt, organisatoriskt samt tekniskt. Dessa integrationsfrågor har högsta prioritet under de första verksamhetsåren och följs upp kontinuerligt.

Med en ökande marknadsandel utanför Sverige så ökar även valutaexponeringen, ett område som adresseras i takt med ökande volym. Resultatpåverkan bedöms ändå vara begränsad då både försäljning och inköp i huvudsak görs i lokal valuta i varje affärsregion.

Påverkan av pandemin och kriget i Ukraina bedöms vara begränsad men har en fortsatt indirekt påverkan även under hela kommande verksamhetsår.

Då rörelseförvärv delvis genomförs med extern finansiering så ökar ränterisken i samband med stigande marknadsräntor. Enligt riktlinjer i PDSVISION finanspolicy, samt kovenanter mot extern finansiär, så bevakas och rapporteras utvecklingen månatligen och även i relation till kassaflöde. Resultatpåverkan bedöms begränsad och prognoser samt känslighetsanalyser justeras löpande efter marknadsutvecklingen.

Förväntad framtida utveckling

PDSVISION är under ständig utveckling och har fortsatt tillväxt under lönsamhet som tydlig målsättning. Den långsiktiga strategin är att fortsatt utveckla befintliga dotterbolag samt dess erbjudanden i våra kärnmarknader och samtidigt komplettera med förvärv och investeringar i nya affärsområden och marknader.

Processutveckling och processförbättringar är ett ständigt arbete som alltid har en hög prioritet då bolaget är under tillväxt. Speciellt med tanke på de ytterligare förvärv och systeminvesteringar som gjordes 2022. För kommande period planeras fortsatta investeringar i organisatorisk plattform för att kunna nå en utökad skalbarhet och realisera synergier.

Generellt så förutspås en fortsatt underliggande tillväxt i våra affärsområden som drivs av makroekonomiska trender som digitalisering, hållbarhet och automation. Detta påverkas dock av en globalt volatil och svårbedömd marknadsekonomi med stigande räntor, hög inflation och tidiga prognoser om recession under verksamhetsåret.

Det makroekonomiska läget kommer innebära en finansiell påverkan under hela kommande verksamhetsåret, något som beaktats i prognoser baserat på utfall hittills.

PDSVISION Group Invest AB
559247-1709

Bolagsstyrning

Bolagsstyrning

Styrningen av PDSVISION koncernen regleras av interna och externa regelverk och styrdokument. Bland de viktigare interna styrdokumenten är den av stämman fastställda bolagsordningen och bolagets övergripande policy.

Ägarstruktur

Samtliga dotterbolag i koncernen är vid utgången av verksamhetsåret helägda och ägandet av koncernen koncentrerat till PDSVISION Group Invest AB.

Största ägare i bolaget är CapMan Buyout via sin fond CapMan Buyout Fund XI.

Hållbarhet och miljö

Våra lösningar och tjänster

PDSVISION stödjer sina kunder med digitala lösningar och tjänster de behöver för att effektivisera konstruktion, simulering, tillverkning och underhåll av sina fysiska produkter, vilket gör det möjligt för våra kunder att minska sin miljöpåverkan genom att bland annat spara energi, minska avfall och göra operativa miljöpåverkande effektivitetsförbättringar.

Vår verksamhet

PDSVISION är genomgående ett digitalt bolag. Genom verksamheten som bedrivs har vi inga tillverkningsanläggningar eller leveranskedjor som stöder tillverkningsverksamhet. Istället sker vår huvudsakliga påverkan genom våra kontor i våra affärsregioner, affärsresor och genom datacenter som främst används av våra kunder och partners, men också internt.

Vårt ESG-program

Vårt ESG-program är format av vår företagskultur som vi efter bästa förmåga försöker vårda dagligen och det är också en del av styrkan. Arbetet bedrivs i tätt samarbete med våra affärsregioner där mycket av arbetet bedrivs genom regionala aktiviteter:

Hörnpelarna i ESG-programmet består av:

- Våra medarbetare
- Våra lösningar och tjänster
- Vår verksamhet

Under verksamhetsåret ansökte PDSVISION om anslutning till SBTi (Science Based Targets) som är ett samarbete mellan CDP, United Nations Global Compact, World Resources Institute och World Wide Fund for Nature.

Anslutningen till SBTi visar den höga ambitionsnivån för att ta vårt ansvar för miljön genom att reducera våra utsläpp, implementera alternativ för ren energi och påverka våra leverantörer. Anslutningen gör det också möjligt för oss att mäta framsteg i vårt kontinuerliga arbete mot vetenskapsbaserade klimatmål.

PDSVISION klimatmål i SBTi-programmet antogs under första kvartalet 2023.

PDSVISION Group Invest AB
559247-1709

Väsentliga händelser efter räkenskapsårets utgång

Ställda säkerheter och eventalförpliktelser

Den 31 mars 2023 tillträdde PDSVISION US, INC., låneavtalet (som beskrivs i not 27) såsom borgensman och ställde i samband med detta generell säkerhet över samtliga sina tillgångar under amerikansk rätt. Samma datum pantsattes även aktierna i PDSVISION US, INC. av PDS Vision Group AB med de begränsningar som följer av aktiebolagslagen.

Organisation och verksamhetsstöd

Under första kvartalet av verksamhetsåret 2023 har ett omfattande arbete utförts för att vidareutveckla och effektivisera koncernens globala samarbete, internkontroll och marknadskommunikation. Flertalet affärssystem, intranät, HR-, hållbarhets-, webb- och kommunikationsplattformar har ersatts med PDSVISION gemensamma plattformar. Detta arbete är planerat att fortsätta under första halvåret av 2023 och förväntas stärka alla regioner och primärt regionerna Nordamerika och Storbritannien.

Den 6 april 2023 överfördes nettotillgångar i PDSVision Limited till PDSVISION UK Limited. Personal i PDSVision Limited var sen tidigare del av PDSVISION UK Limited organisationen och arbetet har gjorts för att uppnå bättre kostnads- och organisationssynergier i Storbritannien. PDSVision Limited är sen värdeöverföringsdatum ett vilande bolag och beslut om eventuell likvidering sker senare under 2023.

Förslag till vinstdisposition (kronor)

Till årsstämman förfogande står följande vinstmedel

Erhållna aktieägartillskott	108 044 333
Överkursfond	263 718 289
Balanserat resultat	-1 133
Årets resultat	-42
	<u>371 761 446</u>

Styrelsen föreslår att
i ny räkning balanseras

<u>371 761 446</u>
371 761 446

Beträffande bolagets resultat och ställning i övrigt hänvisas till nedanstående resultat- och balansräkningar, kassaflödesanalys samt tilläggsupplysningar. Alla belopp uttrycks i miljoner svenska kronor (MSEK) där ej annat anges.

PDSVISION Group Invest AB
559247-1709

KONCERNENS RESULTATRÄKNING

(MSEK)

	Not	2022-01-01 2022-12-31	2021-01-01 2021-12-31
--	-----	--------------------------	--------------------------

Nettoomsättning	5, 6	1 046,5	516,0
Övriga rörelseintäkter	7	6,9	5,9
Summa rörelsens intäkter		1 053,4	521,9

Inköpta varor och tjänster		-516,6	-247,5
Övriga externa kostnader	8	-71,6	-47,4
Personalkostnader	9	-335,5	-162,9
Avskrivningar av			
materiella anläggningstillgångar samt nyttjanderättstillg.	15, 16	-17,3	-11,9
immateriella anläggningstillgångar	14	-29,8	-12,4
Övriga rörelsekostnader		-0,7	-0,5
Summa rörelsens kostnader		-971,5	-482,6
Rörelseresultat		81,9	39,3

Resultat från finansiella poster

Finansiella intäkter	10	0,1	0,0
Finansiella kostnader	11	-44,3	-16,6

Resultat efter finansiella poster

Skatt på årets resultat	13	-13,4	-8,2
-------------------------	----	-------	------

ÅRETS RESULTAT

		24,2	14,6
--	--	-------------	-------------

Årets resultat hänförligt till moderbolagets aktieägare		23,6	13,7
Årets resultat hänförligt till innehav utan bestämmande inflytande		0,6	0,9

KONCERNENS RAPPORT ÖVER TOTALRESULTATET

Årets resultat		24,2	14,6
Omräkningsdifferenser		48,9	4,0
Övrigt totalresultat netto efter skatt		48,9	4,0
ÅRETS TOTALRESULTAT		73,1	18,6

Summa totalresultat hänförligt till moderbolagets aktieägare		71,9	17,4
Summa totalresultat hänförligt till innehav utan bestämmande inflytande		1,2	1,2

ank=20230630;2023070303299

PDSVISION Group Invest AB
559247-1709

KONCERNENS BALANSRÄKNING

(MSEK)

Not 2022-12-31 2021-12-31

TILLGÅNGAR

Anläggningstillgångar

Immateriella anläggningstillgångar	14	1 027,1	652,9
Materiella anläggningstillgångar	15	5,7	4,6
Nyttjanderättstillgångar	16	21,3	23,0
Övriga finansiella anläggningstillgångar	19	5,0	1,4
Uppskjutna skattefordringar	13	31,8	0,1

Summa anläggningstillgångar 1 091,0 681,9

Omsättningstillgångar

Kundfordringar	6, 20	246,3	187,1
Aktuella skattefordringar		2,6	1,7
Övriga fordringar		14,3	3,6
Förutbetalda kostnader och upplupna intäkter	21	6,2	4,8
Likvida medel	22	145,8	54,4

Summa omsättningstillgångar 415,1 251,5

SUMMA TILLGÅNGAR

1 506,1 933,4

ank=20230630;2023070303300

PDSVISION Group Invest AB
559247-1709

KONCERNENS BALANSRÄKNING

(MSEK)

Not 2022-12-31 2021-12-31

EGET KAPITAL OCH SKULDER

Eget kapital

Aktiekapital	23	0,1	0,1
Övrigt tillskjutet kapital		371,8	272,7
Reserver		53,5	5,3
Balanserad vinst		7,0	-14,7
Eget kapital hänförligt till moderföretagets aktieägare		432,5	263,4
Innehav utan bestämmande inflytande		–	4,0
Summa eget kapital		432,5	267,4

Långfristiga skulder

Skulder till kreditinstitut	24, 32, 33	370,5	267,9
Leasingskulder	16	9,1	10,6
Uppskjutna skatteskulder	13	61,9	36,7
Avsättningar	18	20,0	48,2
Summa långfristiga skulder		461,5	363,5

Kortfristiga skulder

Skulder till kreditinstitut	24	–	0,2
Leasingskulder	16	12,1	11,9
Leverantörsskulder	33	138,9	94,8
Aktuella skatteskulder		11,9	5,4
Övriga skulder	33	162,4	24,1
Upplupna kostnader och förutbetalda intäkter	26	286,9	166,2
Summa kortfristiga skulder		612,2	302,5

SUMMA EGET KAPITAL OCH SKULDER

1 506,1 933,4

ank=20230630;2023070303301

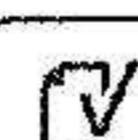
PDSVISION Group Invest AB
559247-1709

KONCERNENS FÖRÄNDRING AV EGET KAPITAL (MSEK)

*Eget kapital hänförligt
till moderföretagets aktieägare*

	Aktie- kapital	Övrigt tillskjutet kapital	Reserver	Balanserad vinst	Innehav utan bestäm- mande inflytande	Summa Eget kapital
Ingående eget kapital per 1 januari 2021	0,1	251,0	1,6	-28,4	2,8	227,1
Årets resultat				13,7	0,9	14,6
Övrigt totalresultat			3,7		0,3	4,0
Årets totalresultat	-	-	3,7	13,7	1,2	18,6
Transaktioner med aktieägare						
Nyemission	0,0	21,7				21,7
Nyemissionskostnader,						-
Förvärvat innehav utan best. infl.						-
Aktieägartillskott, ovillkorat 0						-
Ägarförändringar i koncernen						-
Summa transaktioner med aktieägare	-	21,7	-	-	-	21,7
Utgående eget kapital per 31 December 2021	0,1	272,7	5,3	-14,7	4,0	267,4
Ingående eget kapital per 1 januari 2022	0,1	272,7	5,3	-14,7	4,0	267,3
Årets resultat				23,6	0,6	24,2
Övrigt totalresultat			48,2		0,6	48,9
Årets totalresultat	-	-	48,2	23,6	1,2	73,1
Transaktioner med aktieägare						
Nyemission	0,0	99,1				99,2
Ägarförändringar i koncernen				-1,9	-5,2	-7,1
Summa transaktioner med aktieägare	0,0	99,1	-	-1,9	-5,2	92,1
Utgående eget kapital per 31 December 2022	0,1	371,8	53,5	7,0	-	432,5

Det har inte förekommit några emissionskostnader av väsentlig karaktär.



rJ3UcuWd2-rJx2U5d-d3

PDSVISION Group Invest AB
559247-1709

KONCERNENS KASSAFLÖDESANALYS

(MSEK)

	Not	2022-01-01 2022-12-31	2021-01-01 2021-12-31
--	-----	--------------------------	--------------------------

Den löpande verksamheten

Rörelseresultat (EBIT)		81,9	39,3
<i>Justeringar för poster som inte ingår i kassaflödet:</i>			
Avskrivningar		47,1	24,3
Övriga poster		-6,2	-0,5
		122,7	63,1

Erhållen ränta m.m.		0,1	0,0
Erlagd ränta	24	-24,3	-13,6
Betald inkomstskatt		-10,9	-11,5

Kassaflöde från den löpande verksamheten före förändringar av rörelsekapital

87,7 38,0

Kassaflöde från förändringar i rörelsekapital

Minskning(+)/ökning(-) av fordringar		24,0	48,8
Minskning(-)/ökning(+) av kortfristiga skulder		6,7	-48,8

Summa förändring i rörelsekapitalet

30,7 0,1

Kassaflöde från den löpande verksamheten

118,4 38,1

Investeringsverksamheten

Förvärv av koncernföretag (inkl förvärvade likvida medel)	18	-188,7	-163,4
Förvärv av immateriella anläggningstillgångar		-0,8	0,0
Förvärv av materiella anläggningstillgångar	15	-2,5	-1,3
Försäljning av materiella anläggningstillgångar	15	0,3	0,1
Förändring av övriga finansiella tillgångar		-	0,0
Avyttring av rörelse		2,1	

Kassaflöde från investeringsverksamheten

-189,7 -164,6

Finansieringsverksamheten

Nyemission	23	75,4	6,0
Upptagna lån	24	97,0	136,4
Upptagna lån, betalda avgifter	24	0,0	0,0
Amortering av lån	32	-0,2	-0,3
Amortering av leasingskulder	16, 32	-15,2	-10,4
Återbetalning lån koncernföretag		-	-6,4

Kassaflöde från finansieringsverksamheten

157,1 125,3

Årets kassaflöde

85,8 -1,2

Likvida medel vid årets början

54,4 54,6

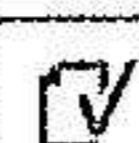
Kursdifferens i likvida medel

5,6 1,0

Likvida medel vid årets slut

145,8 54,4

ank=20230630,2023070303303



rJ3UcuWd2-rJx2U5d-d3

PDSVISION Group Invest AB
559247-1709

MODERFÖRETAGETS RESULTATRÄKNING

(MSEK)	Not	2022-01-01 2022-12-31	2021-01-01 2021-12-31
Övriga externa kostnader	8	-1,2	-0,3
Personalkostnader	9	-0,8	-0,6
Summa rörelsens kostnader		-2,0	-0,9
Rörelseresultat		-2,0	-0,9
Resultat från finansiella poster			
Ränteintäkter och liknande resultatposter	10	0,0	0,1
Räntekostnader och liknande resultatposter	11	0,0	-0,1
Resultat efter finansiella poster		-2,0	-0,9
Bokslutsdispositioner	12	2,0	1,1
Skatt på årets resultat	13	-	0,0
ÅRETS RESULTAT		0,0	0,2

MODERFÖRETAGETS RAPPORT ÖVER TOTALRESULTATET

Årets resultat	0,0	0,2
Övrigt totalresultat netto efter skatt	-	-
ÅRETS TOTALRESULTAT	0,0	0,2

ank=20230630;2023070303304

PDSVISION Group Invest AB
559247-1709

MODERFÖRETAGETS BALANSRÄKNING

(MSEK)

Not 2022-12-31 2021-12-31

TILLGÅNGAR

Anläggningstillgångar

Finansiella anläggningstillgångar

Andelar i koncernföretag

17 364,9 266,8

Uppskjuten skattefordran

13 – –

Summa finansiella anläggningstillgångar

364,9 266,8

Summa anläggningstillgångar

364,9 266,8

Omsättningstillgångar

Kortfristiga fordringar

Fordringar hos koncernföretag

6,7 1,1

Övriga fordringar

0,1 0,0

Summa kortfristiga fordringar

6,8 1,1

Likvida medel

22 0,2 4,9

Summa omsättningstillgångar

7,1 6,1

SUMMA TILLGÅNGAR

372,0 272,9

ank=20230630;2023070303305

PDSVISION Group Invest AB
559247-1709

MODERFÖRETAGETS BALANSRÄKNING

(MSEK)

Not 2022-12-31 2021-12-31

EGET KAPITAL OCH SKULDER

Eget kapital

Bundet eget kapital

Aktiekapital

23	0,1	0,1
	0,1	0,1

Fritt eget kapital

Överkursfond

Balanserat resultat

Årets resultat

263,7	164,7
108,0	107,9
0,0	0,2
371,8	272,7

Summa eget kapital

371,9 272,8

Kortfristiga skulder

Leverantörsskulder

Övriga kortfristiga skulder

Upplupna kostnader och förutbetalda intäkter

	0,1	0,1
	0,0	0,0
26	0,0	0,0
	0,1	0,1

Summ kortfristiga skulder

SUMMA EGET KAPITAL OCH SKULDER

372,0 272,9

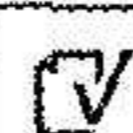
ank=20230630;2023070303306

PDSVISION Group Invest AB
559247-1709

MODERFÖRETAGETS FÖRÄNDRING AV EGET KAPITAL (MSEK)

	<i>Bundet eget kapital</i>		<i>Fritt eget kapital</i>		
	Aktie- kapital	Överkurs- fond	Balanserat resultat	Inkl årets resultat	Summa Eget kapital
1 januari 2021	0,1	143,0	–	107,8	250,9
Årets resultat				0,2	0,2
Övrigt totalresultat				–	–
Årets totalresultat	–	–		0,2	0,2
Transaktioner med aktieägare:					
Nyemission	0,0	21,7			21,7
Summa transaktioner med aktieägare	0,0	21,7		–	21,7
Utgående eget kapital per 31 December 2021	0,1	164,7		108,0	272,7
Ingående eget kapital per 1 januari 2022	0,1	164,7		108,0	272,7
Årets resultat				0,0	0,0
Övrigt totalresultat				–	–
Årets totalresultat	–	–		0,0	0,0
Transaktioner med aktieägare:					
Nyemission	0,0	99,0			99,1
Summa transaktioner med aktieägare	0,0	99,0		–	99,1
Utgående eget kapital per 31 December 2022	0,1	263,7		108,0	371,8

ank=20230630;2023070303307



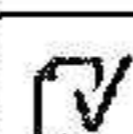
rJ3UcuWd2-rJx2U5d-d3

PDSVISION Group Invest AB
559247-1709

MODERFÖRETAGETS KASSAFLÖDESANALYS

(MSEK)	Not	2022-01-01 2022-12-31	2021-01-01 2021-12-31
Den löpande verksamheten			
Rörelseresultat		-2,0	-0,9
Erhållen ränta m.m.		0,0	0,1
Erlagd ränta		0,0	-0,1
Kassaflöde från den löpande verksamheten före förändringar av rörelsekapital		-2,0	-0,9
Kassaflöde från förändringar i rörelsekapital			
Minskning(+)/ökning(-) av kortfristiga fordringar		-0,1	0,0
Minskning(-)/ökning(+) av kortfristiga skulder		0,1	-0,2
Summa förändring i rörelsekapitalet		0,0	-0,2
Kassaflöde från den löpande verksamheten		-2,0	-1,1
Investeringsverksamheten			
Lämnade aktieägartillskott		-74,5	
Kassaflöde från investeringsverksamheten		-74,5	-
Finansieringsverksamheten			
Nyemission		75,4	6,0
Nettoförändring lån koncernföretag		-3,6	-
Kassaflöde från finansieringsverksamheten		71,8	6,0
Årets kassaflöde		-4,7	4,9
Likvida medel vid årets början		4,9	0,0
Likvida medel vid årets slut		0,2	4,9

ank=20230630;2023070303308



rJ3UcuWd2-rJx2U5d-d3

INNEHÅLLSFÖRTECKNING

KONCERNENS OCH MODERFÖRETAGETS NOTER

Not:	Nottext:	Sida
1	Allmän information	18
2	Redovisningsprinciper och värderingsprinciper	18
3	Risker	20
4	Viktiga källor till osäkerhet i uppskattningar och kritiska bedömningar	23
5	Segmentsinformation	24
6	Intäkter från avtal med kunder	24
7	Övriga intäkter	27
8	Ersättning till revisorer	27
9	Medelantal anställda, löner, andra ersättningar och sociala kostnader	27
10	Finansiella intäkter	29
11	Finansiella kostnader	29
12	Bokslutsdispositioner	30
13	Inkomstskatter	30
14	Immateriella anläggningstillgångar	33
15	Materiella anläggningstillgångar	35
16	Nyttjanderättstillgångar	37
17	Andelar i koncernföretag	39
18	Rörelseförvärv	40
19	Övriga finansiella anläggningstillgångar	46
20	Kundfordringar	46
21	Förutbetalda kostnader och upplupna intäkter	46
22	Likvida medel	46
23	Eget kapital	47
24	Upplåning	48
25	Avsättningar	48
26	Upplupna kostnader och förutbetalda intäkter	49
27	Ställda säkerheter och eventalförpliktelser	49
28	Transaktioner med närstående	50
29	Händelser efter balansdagen	50
30	Uppgift om inköp och försäljning inom samma koncern, m.m.	50
31	Upplysning om operationella leasingavgifter m.m. för moderföretaget	50
32	Tilläggsinformation om kassaflödesanalys	51
33	Kompletterande upplysningar finansiella tillgångar och skulder	52
34	Förslag till vinstdisposition	54
35	Definitioner och ordlista	55

PDSVISION Group Invest AB
559247-1709

NOTER TILL ÅRSREDOVISNINGEN (MSEK)

NOT 1 ALLMÄN INFORMATION

PDSVISION Group Invest AB med organisationsnummer 559247-1709 är ett aktiebolag registrerat i Sverige med säte i Stockholm. Adressen till huvudkontoret är Englundavägen 7, 171 41 Solna.

Års- och koncernredovisningen har godkänts av styrelsen den 22 juni 2023 och blir föremål för fastställande på årsstämman den 27 juni 2023.

NOT 2 REDOVISNINGSPRINCIPER OCH VÄRDERINGSPRINCIPER

Koncernredovisningen har upprättats i enlighet med Årsredovisningslagen, RFR 1 Kompletterande regle samt International Financial Reporting Standards (IFRS) och tolkningar från IFRS Interpretations Commi sådana de antagits av EU. Koncernredovisningen har upprättats enligt anskaffningsvärdemetoden förut omvärderingar av finansiella tillgångar och skulder värderade till verkligt värde via övrigt totalresultat sam tillgångar och skulder värderade till verkligt värde via resultaträkningen. Dessa principer har tillämpats ge för samtliga redovisade år om inte annat anges.

Koncernen beskriver redovisningsprinciperna i anslutning till varje not i syfte att ge en ökad förståelse av redovisningsområde. Koncernen fokuserar på att beskriva de redovisningsval som koncernen har gjort inom ramen för gällande IFRS-standard och undviker att upprepa paragraftekst i sig, om koncernen inte anser det vara särskilt viktigt för förståelse av notens innehåll.

Moderbolaget har upprättat årsredovisningen i enlighet med ÅRL och av Rådet för finansiell rapportering utgiven rekommendation RFR 2, Redovisning för juridiska personer. Moderbolaget tillämpar samma redovisningsprinciper som koncernen utom i de fall som anges i avsnittet "Moderbolagets redovisningsprinciper". De avvikelser som förekommer beror på begränsningar i möjligheterna att använda IFRS i moderbolaget till följd av ÅRL och Tryggandelagen samt i vissa fall av skatteskäl.

Samtliga belopp är angivna i MSEK om inte annat anges. Belopp inom parantes avser föregående år. Totalsumman i tabeller och räkningar summerar inte alltid på grund av avrundningsdifferenser.

Att upprätta rapporter i överensstämmelse med IFRS kräver användning av en del viktiga uppskattningar för redovisningsändamål. Vidare krävs att ledningen gör vissa bedömningar vid tillämpningen av koncernens redovisningsprinciper. De områden som innefattar en hög grad av bedömning, som är komplexa eller sådana områden där antaganden och uppskattningar är av väsentlig betydelse för koncernredovisningen anges i not 4.

Nya redovisningsprinciper 2022 och senare

Det finns inga nya eller ändrade redovisningsstandarder eller tolkningar som har publicerats vilka träder i kraft 2022 och senare som bedöms ha en materiell påverkan på koncernens finansiella rapporter.

Koncernredovisning

Koncernredovisningen omfattar moderföretaget och samtliga företag över vilka koncernen har ett bestämmande inflytande. Koncernen kontrollerar ett företag när den exponeras för eller har rätt till rörlig avkastning från sitt innehav i företaget och har möjlighet att påverka avkastningen genom sitt inflytande i företaget. Dotterföretag medtas i koncernredovisningen från och med den tidpunkt då bestämmande inflytande uppnås och de ingår inte i koncernredovisningen från och med den tidpunkt då det bestämmande inflytandet upphör.

PDSVISION Group Invest AB
559247-1709

Koncerninterna transaktioner och balansposter samt orealiserade vinster och förluster på transaktioner mellan koncernföretag elimineras. Redovisningsprinciperna för koncernföretag har i förekommande fall ändrats för att garantera en konsekvent tillämpning av koncernens principer.

Transaktioner med innehavare utan bestämmande inflytande

Koncernen behandlar transaktioner med innehavare utan bestämmande inflytande som transaktioner med koncernens aktieägare. Dessa transaktioner redovisas inom eget kapital så länge som kontrollen behålls och bestämmande inflytande inte går förlorat. Vid förvärv från innehavare utan bestämmande inflytande redovisas skillnaden mellan erlagd köpeskilling och den faktiska förvärvade andelen av det redovisade värdet på dotterföretagets nettotillgångar i eget kapital. Vinster och förluster på avyttringar till innehavare utan bestämmande inflytande redovisas också i eget kapital.

Omräkning av utländska koncernföretag

Vid omräkning av samtliga utländska koncernföretags bokslut tillämpas dagskursmetoden. Detta innebär att de utländska dotterbolagens tillgångar och skulder omräknas till balansdagens kurs. Samtliga poster i resultaträkningarna omräknas till årets genomsnittskurs. Omräkningsdifferenser redovisas i övrigt totalresultat.

Valutakurser	Balansdagskurs		Genomsnittskurs	
	2022-12-31	2021-12-31	2022	2021
EUR	11,1283	10,2269	10,6274	10,1439
USD	10,4371	9,0437	10,1094	8,5756
GBP	12,5811	12,1790	12,4650	11,7951
NOK	1,0572	1,0254	1,0518	0,9979
DKK	1,4965	1,3753	1,4285	1,3640
CAD	7,7060		7,7631	
SGD	7,7748		7,3278	
INR	0,1262		0,1286	
JPY	0,0792		0,0771	

Omräkning av utländsk valuta

Funktionell valuta och rapportvaluta

Poster som ingår i de finansiella rapporterna för de olika enheterna i koncernen är värderade i den valuta som används i den ekonomiska miljön där respektive företag huvudsakligen är verksam (funktionell valuta). I koncernredovisningen används svenska kronor (SEK) som är moderföretagets funktionella valuta och rapportvaluta.

Transaktioner och balansposter

Transaktioner i utländsk valuta omräknas till den funktionella valutans enligt de valutakurser som gäller på transaktionsdagen. Valutakursvinster och -förluster som uppkommer vid betalning av sådana transaktioner och vid omräkning av monetära tillgångar och skulder utländsk valuta till balansdagens kurs, redovisas i resultaträkningen. Valutakursvinster och -förluster som hänför sig till lån och likvida medel redovisas i resultaträkningen som finansiella intäkter eller kostnader. Alla övriga valutakursvinster och -förluster redovisas i posten Övriga rörelseintäkter / Övriga rörelsekostnader.

Kundfordringar

Kundfordringar redovisas netto efter reservering för förväntade kundförluster. Kundfordringarnas förväntade löptid är kort, varför värdet redovisats till nominellt belopp utan diskontering enligt metoden för upplupet anskaffningsvärde. PDSVISION har valt att tillämpa den förenklade metoden vid beräkning av förväntade kreditförluster för fordringarnas återstående livstid.

Leverantörsskulder

Leverantörsskulder är förpliktelser att betala för varor eller tjänster som har förvärvats i den löpande verksamheten från leverantörer. Leverantörsskulder klassificeras som kortfristiga skulder. Eftersom leverantörsskulder har en förväntat kort löptid redovisas värdet till nominellt belopp utan diskontering.

PDSVISION Group Invest AB
559247-1709

Moderföretagets redovisningsprinciper

Moderföretaget tillämpar följaktligen de principer som presenteras i koncernredovisningens not 2 ovan, med de undantag som anges nedan. Principerna har tillämpats konsekvent för alla presenterade år, om inte annat anges.

Uppställningsform - Eget kapital

Resultat- och balansräkning följer årsredovisningslagens uppställningsform. Det innebär vissa skillnader jämfört med koncernredovisningen då delposter benämns olika i eget kapital.

Leasing

Samtliga leasingavgifter kostnadsförs linjärt över leasingperioden.

Koncernbidrag

Erhållna och lämnade koncernbidrag redovisas som bokslutsdisposition i resultaträkningen.

Andelar i dotterföretag

Andelar i dotterföretag redovisas till anskaffningsvärde. Utdelning från dotterföretag redovisas som intäkt när rätten att få utdelning bedöms som säker och kan beräknas på ett tillförlitligt sätt.

NOT 3 RISKER

3.1 Finansiell riskhantering

PDSVISION är genom sin internationella verksamhet exponerad för olika typer av finansiella risker som kan påverka resultat, kassaflöde och eget kapital. Styrelsen har fastställt en finanspolicy för hela koncernen som reglerar hur finansiella risker ska hanteras och kontrolleras samt ansvar och befogenheter.

Inom koncernens decentraliserade organisation är finansverksamheten centraliserad till moderbolaget, som har det övergripande ansvaret för koncernens finansiella riskhantering för att dels kunna bevaka koncernens sammanlagda finansiella riskpositioner och uppnå kostnadseffektivitet samt tillvarata koncerngemensamma intressen. Det har inte skett några väsentliga förändringar vad gäller koncernens mål, principer eller metoder för hanteringen av finansiella risker jämfört med föregående år. Styrelsen gör löpande en bedömning av koncernens mål, principer och metoder för finansiell riskhantering.

Likviditetsrisk

En likviditetsrisk innebär en situation där likvida medel för betalning av åtaganden inte kan säkerställas. Koncernens likviditetsreserv ska ge handlingsfrihet att genomföra beslutade investeringar och fullgöra betalningsförpliktelser. Likviditetsprognoser uppdateras löpande och koncernledningen följer aktivt likviditetssituationen för att i god tid uppmärksamma likviditetsrisker. Koncernens placeringspolicy är att all placering av likviditet sker i bank där obetydlig risk för värdeförändring finns.

Finansieringsrisk

Finansieringsrisk motsvaras av att svårigheter kan föreligga att erhålla finansiering till godtagbara villkor för verksamheten vid en given tidpunkt. Koncernen arbetar aktivt för att nå en låg refinansieringsrisk i förhållande till prissättning på marknaden, det vill säga bästa möjliga finansnetto inom givna riskramar.

Refinansieringsrisken ska begränsas genom att koncernen alltid ska ha god framförhållning vid refinansieringsomförhandlingar. För att minimera finansieringsrisken arbetar koncernen med att erhålla lånelöften för alla större investeringar. Styrelsen fastställer löpande nivån för kapitalbindning i låneportföljen. Ledningen upprättar löpande prognoser för koncernens likviditet på basis av förväntade kassaflöden. Koncernen strävar efter att ha en låneportfölj med spridda kreditförfall som möjliggör amorteringar.

PDSVISION Group Invest AB
559247-1709

Ränterisk

Med ränterisk avses risken att förändringar i marknadsräntan påverkar koncernens räntenetto negativt. Koncernens intäkter och kassaflöden från rörelsen är i huvudsak oberoende av förändringar i marknadsräntor då koncernen inte har några väsentliga räntebärande tillgångar. Koncernens ränterisk uppstår genom långfristig upplåning. Upplåning som görs med fast ränta utsätter koncernen för ränterisk avseende verkligt värde. Koncernledningen övervakar ränteförändringar kontinuerligt och agerar därefter. En ofördelaktig förändring av räntenivån med 1 procentenhet få en resultatpåverkan om -3,7 (-2,7) MSEK.

Kredit- och motpartsrisk

Koncernens finansiella transaktioner ger upphov till kreditrisker med avseende på finansiella motparter. Med kreditrisk och motpartsrisk avses risken för förluster om en motpart inte fullgör sina åtaganden. Koncernen har begränsad exponering för kreditrisk. Koncernen eftersträvar att arbeta främst med etablerade kunder med dokumenterad betalningsförmåga och konkurrenskraftig verksamhet, bland annat kredit kontrolleras koncernens kunders finansiella ställning genom inhämtande av information från kreditupplysningsföretag. I de fall motpartens betalningsförmåga bedöms som osäker krävs, en bankgaranti eller borgensförbindelse.

Valutarisk

Valutarisk avser risken att ogynnsamma rörelser i valutakurser kan ge upphov till negativa effekter på koncernens resultat och finansiella ställning. Koncernen är exponerad för valutarisker dels genom löpande affärstransaktioner i olika valutor, så kallad transaktionsexponering. Dessutom påverkas koncernen av omräkningseffekter när utländska dotterbolags resultat och nettotillgångar i utländsk valuta räknas om till svenska kronor, d v s omräkningsexponering.

	2022		2021	
	TE, MSEK	+10%, MSEK	TE, MSEK	+10%, MSEK
SEK	-13,2	–	-6,5	–
EUR	-4,7	0,5	5,1	-0,5
USD	-5,6	0,6	8,5	-0,8
NOK	0,1	0,0	0,7	-0,1
AED	2,4	-0,2	5,4	-0,5
CAD	8,1	-0,8	-1,8	0,2
GBP	1,5	-0,2	-0,5	0,0
CHF	4,5	-0,4	0,6	-0,1
ZAR	0,1	0,0	–	–
AUD	0,5	0,0	–	–
DKK	0,5	-0,1	0,5	0,0

Omräkningsexponering

Förändringar i valutakurser har en inverkan på koncernens resultat via omräkning av utländska dotterföretags resultat till svenska kronor. Effekter hänför sig främst till valutorna EUR och USD. Nettotillgångar i utländska dotterbolag ger vid konsolidering till koncernens rapporteringsvaluta SEK upphov till en omräkningsdifferens som påverkar koncernens egna kapital. Koncernen säkrar inte omräkningsexponeringen i nettotillgångar (NT). Tabellen visar påverkan på nettotillgångar om SEK stärks 10% i förhållande till andra valutor.

PDSVISION Group Invest AB
559247-1709

	2022		2021	
	NT, MSEK	+10%, MSEK	NT, MSEK	+10%, MSEK
NOK	-3,8	0,4	-3,1	0,3
EUR	66,7	-6,7	73,1	-7,3
GBP	124,8	-12,5	143,0	-14,3
DKK	2,3	-0,2	3,4	-0,3
USD	334,4	-33,4	24,9	-2,5
CAD	1,6	-0,2		
SGD	-15,6	1,6		
INR	-6,4	0,6		
JPY	0,3	0,0		

3.2 Verksamhets- och omvärldsrelaterade risker

De väsentligaste verksamhets- och omvärldsrelaterade riskerna hänför sig till konkurrens och kommersiell framgång samt beroende av nyckelpersoner, samarbetspartners och enskilda större kunder. PDSVISION är vidare beroende av partnerskapet med PTC, ANSYS® och andra samarbetspartners för licenser.

3.3 Känslighetsanalys

Inför och under varje räkenskapsår utförs känslighetsanalyser kopplat till ovan nämnda risker.

3.4 Kapitalförvaltning

Koncernens mål avseende kapitalstrukturen är att trygga koncernens förmåga att fortsätta sin verksamhet, så att den kan fortsätta att generera avkastning till aktieägarna och nytta för andra intressenter och att upprätthålla en optimal kapitalstruktur för att hålla kostnaderna för kapitalet nere. Styrelsens långsiktiga mål avseende EBITDA-resultat, EBITDA-marginal, eget kapital i relation till immateriella tillgångar samt EBITDA-resultat i relation till nettoskuld är prioriterade mål för en hållbar kapitalstruktur.

För att upprätthålla eller justera kapitalstrukturen, kan koncernen förändra den utdelning som betalas till aktieägarna, återbetala kapital till aktieägarna, utfärda nya aktier eller sälja tillgångar för att minska skulderna.

3.5 IT- och informationssäkerhetsrisker

Bolagets policy för data och informationssäkerhet är grunden för det ständiga arbetet med att reducera riskerna inom detta ständigt växande segment. Strategin för informationssäkerhet är att löpande uppmärksamma och utbilda medarbetarna avseende risker vid hantering av information samt hur PDSVISION hanterar olika typer av information baserat på innehåll.

PDSVISION använder tekniska lösningar för att säkerställa identitet av användare som har åtkomst till icke publik information och har moderna lösningar på plats för att skydda information mot angrepp, ett skydd som ständigt har behov av förbättringar. Efterlevnad av policyer och rutiner följs upp löpande samt att incidenter rapporteras till ledningen.

3.6 Covid-19 och Ukraina

Covid-19, se ytterligare information i förvaltningsberättelse vid avsnitt för väsentliga händelser under räkenskapsåret. PDSVISION tjänsteaffär har haft påverkan genom sjukfrånvaro, resursallokering, förseningar och längre beslutsprocesser som senaste åren haft direkt resultatpåverkan i vissa regioner. Helhetsbedömningen för koncernen är fortsatt låg risk.

Ukraina, PDSVISION har inte någon verksamhet, kunder eller partners i Ryssland eller Ukraina, vilket gör att bolaget inte identifierar någon materiell risk. Däremot har PDSVISION en indirekt risk via kunder som har verksamhet i berörda regioner med direktpåverkan i organisation, tillverkning och leverantörskedjor. Tjänsteleveranser kan försenas eller till och med utebli, likaså affärer för mjukvara, vilket skett med begränsad påverkan under 2022.

PDSVISION Group Invest AB
559247-1709

ank=20230630;2023070303315

NOT 4 VIKTIGA KÄLLOR TILL OSÄKERHET I UPPSKATTNINGAR OCH KRITISKA BEDÖMNINGAR

Koncernens viktigaste redovisningsprinciper finns beskrivna i anslutning till respektive not. Upprättandet av PDSVISION Group Invest ABs koncernredovisning kräver att ett antal uppskattningar och antaganden görs, vilka kan påverka de redovisade värdena på tillgångar och skulder vid tidpunkten för de finansiella rapporterna. Därutöver påverkas även de redovisade beloppen för nettoomsättning och kostnader för de presenterade perioderna. Vid upprättandet av de finansiella rapporterna, har ledningen gjort sina bästa bedömningar av vissa belopp som inkluderas i de finansiella rapporterna med hänsyn tagen till dess väsentlighet. Verkligt utfall kan avvika från tidigare gjorda uppskattningar. I enlighet med IAS 1 ska företaget upplysa om de antaganden och andra viktiga källor till osäkerheter i uppskattningar som, om verkligt utfall inte stämmer, kan ha en betydande inverkan på de finansiella rapporterna.

De källor till osäkerhet i uppskattningar och kritiska bedömningar identifierade av koncernen och som anses uppfylla dessa kriterier presenteras i anslutning till de poster de bedöms kunna påverka.

<i>Källa till osäkerhet i uppskattningar och kritiska bedömningar</i>	<i>Not</i>
Nedskrivning av goodwill och övriga immateriella anläggningstillgångar	14 Immateriella anläggningstillgångar
Rörelseförvärv	18 Rörelseförvärv
Värdering av leasingskulder och nyttjanderättstillgångar	16 Nyttjanderättstillgångar
Skatter	13 Inkomstskatter

PDSVISION Group Invest AB
559247-1709

NOT 5 SEGMENTSINFORMATION

Ett rörelsesegment är en del av koncernen som bedriver verksamhet från vilken den kan generera intäkter och ådrar sig kostnader och för vilka det finns fristående finansiell information tillgänglig. Segmentsinformation presenteras inte med hänvisning till att koncernen inte omfattas av tillämpningsområdet i IFRS 8 Rörelsesegment.

NOT 6 INTÄKTER FRÅN AVTAL MED KUNDER

Geografisk marknad	Koncernen		Moderföretaget	
	2022	2021	2022	2021
Norden	272,6	241,5	–	–
Tyskland	251,1	172,5	–	–
Storbritannien	196,7	23,6	–	–
Nordamerika	326,1	78,4	–	–
Summa	1 046,5	516,0	–	–

Produktkategorier	Koncernen		Moderföretaget	
	2022	2021	2022	2021
Återkommande intäkter	757,4	366,7	–	–
Tjänster	277,3	137,7	–	–
Licenser och övrigt	11,8	11,7	–	–
Summa	1 046,5	516,0	–	–

REDOVISNINGSPRINCIP

Koncernens intäkter avser huvudsakligen konsulttjänster, licenser för egna och externa leverantörers dataprogramvaror samt återkommande intäkter i form av programvaruabonnemang, support och underhållstjänster samt SaaS-tjänster.

Utförda tjänsteuppdrag på löpande räkning intäktsredovisas i samma takt som tjänsterna tillhandahålls, det vill säga såväl intäkter som kostnader redovisas i den period då de intjänas respektive förbrukas. Intjänade arvoden per balansdagen, vilka ännu ej fakturerats, redovisas som upplupna intäkter. När utfallet av ett uppdrag till fast pris kan beräknas på ett tillförlitligt sätt, redovisas inkomster och utgifter som är hänförliga till uppdraget som intäkt respektive kostnad i förhållande till uppdragets färdigställandegrad på balansdagen (successiv vinstavräkning). Färdigställandegraden fastställs i första hand med utgångspunkt i antalet timmar per balansdagen i förhållande till beräknat totalt antal timmar för uppdraget. Föreligger det svårigheter att beräkna ett uppdrags resultat, men det ändå är troligt att nedlagda kostnader kommer att bli täckta av uppdragsgivaren redovisas intäkten per balansdagen till ett belopp som motsvarar de nedlagda kostnaderna för uppdraget. Någon vinst redovisas därmed ej.

När utfallet av ett uppdrag ej kan beräknas på ett tillförlitligt sätt redovisas som intäkt endast de kostnader som beräknas bli ersatta av uppdragsgivaren. Om det är sannolikt att nedlagda kostnader ej kommer att bli ersatta av uppdragsgivaren sker ingen intäktsredovisning. En befarad förlust redovisas omedelbart som kostnad, i den mån den kan beräknas.

PDSVISION Group Invest AB
559247-1709

Uppdrag utförda till fast pris utgör idag en större del av koncernens nettoomsättning jämfört med tidigare år. Fakturerade arvoden i fastprisuppdrag avseende tjänster som ej utförts redovisas som förskott från kund.

Programvarulicenser, där bolag inom koncernen inte har något åtagande gentemot kunden, intäktsredovisas omedelbart vid avtalstidens början då prestationsåtagandet uppfyllts. Programvaruabonnemang samt support- och underhållsavtal, där bolag inom koncernen har ett åtagande gentemot kunden, intäktsredovisas linjärt under avtalstiden i takt med att prestationsåtagandet uppfylls. SaaS-tjänster intäktsredovisas i takt med att tjänsterna tillhandahålls.

Om kundavtal innehåller flera distinkta prestationsåtaganden fördelas transaktionspriset till varje separat prestationsåtagande baserat på deras fristående försäljningspriser. I de fall då ett fristående försäljningspris inte är direkt observerbart uppskattas priset baserat på förväntade kostnader plus en vinstmarginal.

Licenser för egna programvaror kan i vissa fall ingå som en del i större implementationsprojekt med en hög grad av kundanpassning. Om dessa prestationsåtaganden bedöms vara så integrerade att de var för sig inte utgör distinkta åtaganden redovisas licensintäkterna successivt i takt med genomförandet av implementationstjänsterna.

Försäljning av varor kan förekomma i begränsad omfattning och intäktsredovisas vid fullgjord leverans till kund.

Produkt och tjänst	Beskrivning av karaktär, fakturering, tidpunkt för uppfyllelse av prestationsåtaganden och intäktsredovisning samt viktiga betalningsvillkor
Licenser	<p>Egna programvaror och externa programvaruleverantörer Intäkter för evig nyttjanderätt till programvara redovisas omedelbart vid leveranstidpunkten, då kunden får kontroll över programvaran. Intäkter för programvaruabonnemang (se nedan) redovisas linjärt över abonnemangsperioden. Kunderna faktureras vid avtalstecknandet/leveranstidpunkten och betalningsvillkor är normalt 30 dagar.</p>
Återkommande intäkter	<p>Programvaruabonnemang och hyresavtal Programvaruabonnemang och hyresavtal avseende tidsbegränsad nyttjanderätt och uppdateringar av koncernens egna programvaror, där bolag inom koncernen har ett åtagande gentemot kunden, intäktsredovisas linjärt under avtalstiden i takt med att prestationsåtagandet uppfylls. Avtalstiden är vanligen ett år, men kan vara upp till tre år.</p> <p>Support- och underhållsavtal Support- och underhållsavtal, där bolag inom koncernen har ett åtagande gentemot kunden, intäktsredovisas linjärt under avtalstiden i takt med att prestationsåtagandet uppfylls. Avtalstiden är vanligen ett år, men kan i vissa fall vara upp till tre år. För programvaruabonnemang och hyresavtal samt support- och underhållsavtal faktureras kunderna vanligen i förskott, varvid tidsperioden som faktureras kan avse antingen hela eller del av avtalsperioden. Förskottsfakturerade belopp redovisas som förutbetalda intäkter i balansräkningen. Betalningsvillkor är normalt 30 dagar.</p> <p>SaaS-tjänster Intäkter avseende SaaS-tjänster redovisas i takt med att tjänsterna utförs. Kunderna faktureras och betalar vanligen månadsvis antingen i förskott eller i efterskott för utförda tjänster. Förskottsfakturerade belopp redovisas som förutbetalda intäkter i balansräkningen. Betalningsvillkor är normalt 30 dagar.</p>

PDSVISION Group Invest AB
559247-1709

Tjänster

Intäkter för utförda tjänsteuppdrag på löpande räkning redovisas i takt med att tjänsterna utförs. Kunderna faktureras och betalar vanligen månadsvis i efterskott. För Fastprisuppdrag redovisas intäkter i förhållande till uppdragets färdigställandegrad på balansdagen (successiv vinstavräkning). Fakturerade arvoden i fastprisuppdrag avseende tjänster som ej utförts redovisas som förskott från kund i balansräkningen.

Avtalstillgångar och avtalsskulder

PDSVISION redovisar kundfordringar när det finns en ovillkorlig rätt till betalning för utförda prestationer. Upplupna intäkter redovisas avseende intjänade arvoden och andra ersättningar för utförda prestationer, vilka ännu inte har fakturerats på balansdagen. Betalningar avseende förskottsfakturerade avtal redovisas som förutbetalda intäkter i balansräkningen. Upparbetade intäkter för fastprisuppdrag som ännu inte fakturerats redovisas som upplupna intäkter. Fakturerade och betalda arvoden i fastprisuppdrag avseende tjänster som ännu inte utförts redovisas som förskott från kunder.

Upplupna intäkter

Intäkter som redovisats under 2022 ingår i upplupna intäkter vid årets utgång med 3,0 (1,8) MSEK. Se vidare i not 21 Upplupna intäkter och förutbetalda kostnader.

Förutbetalda intäkter

Under 2022 förskottsfakturerade avtal ingår i förutbetalda intäkter vid årets utgång med 534,7 (310,8) MSEK. Se vidare not 26 Upplupna kostnader och förutbetalda intäkter.

Förskott från kunder

Den förvärvade ingående balansen uppgår till mindre belopp.

Kundfordringar och förväntade kreditförluster

PDSVISION har historiskt haft mycket låga kostnader för kundförluster. Reserv för osäkra kundfordringar uppgick på balansdagen 2022-12-31 till 3,1 (1,6) MSEK, vilket motsvarar 1,2% (0,8%) procent av de totala kundfordringarna. Årets resultat 2022 har påverkats negativt med 0,8 (0,9) MSEK på grund av reserveringar för kundförluster. Koncernens kundfordringar är fördelade på ett stort antal motparter. Förväntad nivå för kreditförluster är mycket låg i förhållande till utestående kundfordringar och nettoomsättning. De beloppsmässiga effekterna av modellen för beräkning av reserv för förväntade kreditförluster enligt IFRS 9 har varit oväsentliga.

Avtalsutgifter

PDSVISION har inte redovisat några tillgångar på grund av utgifter för att erhålla eller fullgöra avtal med kunder.

Transaktionspris som allokeras till återstående prestationsåtaganden

Nedanstående tabell visar intäkter som förväntas redovisas i framtiden avseende på balansdagen uppfyllda eller delvis uppfyllda prestationsåtaganden och när intäktsredovisning av dessa förväntas ske (MSEK).

	Koncernen	
	2022-12-31	2021-12-31
Inom ett år efter balansdagen	485,1	310,5
Senare än ett men inom fem år efter balansdagen	49,4	0,3
Senare än fem år efter balansdagen	0,2	–
	534,7	310,8

Moderföretaget

Moderbolagets har ingen nettoomsättning.

PDSVISION Group Invest AB
559247-1709

NOT 7 ÖVRIGA INTÄKTER

	Koncernen		Moderföretaget	
	2022	2021	2022	2021
Kursvinster	0,4	0,3	–	–
Realisationsvinster	–	0,1	–	–
Statligt bidrag	0,6	3,1	–	–
Avyttring av verksamhet	4,7	–	–	–
Övriga poster	1,2	2,4	–	–
Summa	6,9	5,9	–	–

NOT 8 ERSÄTTNING TILL REVISORER

	Koncernen		Moderföretaget	
	2022	2021	2022	2021
<i>BDO</i>				
Revisionsuppdrag	1,7	0,9	–	–
Revisionsverksamhet utöver revisionsuppdrag	0,0	0,1	–	–
Skatterådgivning	0,4	0,2	–	–
Övriga tjänster	0,1	0,1	–	–
<i>Övriga revisorer</i>				
Revisionsuppdrag	2,0	0,2	–	–
Revisionsverksamhet utöver revisionsuppdrag	0,2	0,0	–	–
Skatterådgivning	0,8	0,0	–	–
Övriga tjänster	0,0	–	–	–
Summa	5,1	1,4	0,0	0,0

Med revisionsuppdrag avses granskning av årsredovisningen och bokföringen samt styrelsens och verkställande direktörens förvaltning. Revisionsverksamhet utöver revisionsuppdraget innebär kvalitetssäkringstjänster som skall utföras enligt författning, bolagsordning, stadgar eller avtal. Skatterådgivning innehåller både rådgivning och granskning av efterlevnad inom skatteområdet. Övriga tjänster är andra uppdrag.

NOT 9 MEDELANTAL ANSTÄLLDA, LÖNER, ANDRA ERSÄTTNINGAR OCH SOCIALA KOSTNADER

Medelantalet anställda	Koncernen		Moderföretaget	
	2022	2021	2022	2021
Kvinnor	81	57	–	–
Män	332	212	–	–
Totalt	412	269	–	–

PDSVISION Group Invest AB
559247-1709

ank=20230630;2023070303320

Koncernen	2022		2021	
	Män	Kvinnor	Män	Kvinnor
Anställda per land				
Sverige	51	16	51	13
Tyskland	66	17	63	16
England	72	14	59	16
Finland	16	1	15	-
Norge	1	-	1	-
Danmark	-	-	-	1
USA	52	21	23	11
Singapore	2	-	-	-
Indien	65	10	-	-
Japan	-	1	-	-
Canada	7	1	-	-
Totalt	332	81	212	57

Könsfördelning i styrelse och företagsledning	Koncernen		Moderföretaget	
	2022	2021	2022	2021
Antal styrelseledamöter	18	19	5	5
varav kvinnor	(1)	(1)	(1)	(1)
Antal ledande befattningshavare inkl VD	20	22	5	5
varav kvinnor	(1)	(1)	(0)	(0)

Koncern	2022			2021		
	Löner och andra ersättningar	Sociala kostnader	Pension	Löner och andra ersättningar	Sociala kostnader	Pension
Ledande befattningshavare	23,0	3,0	1,0	15,0	2,1	0,9
varav bonus	4,7	-	-	2,0	-	-
Övriga anställda	254,4	31,8	10,2	111,6	23,6	6,3
	277,3	34,9	11,2	126,6	25,7	7,2

Moderföretaget	2022			2021		
	Löner och andra ersättningar	Sociala kostnader	Pension	Löner och andra ersättningar	Sociala kostnader	Pension
Ledande befattningshavare	0,5	0,1	-	0,4	0,1	-
varav bonus	-	-	-	-	-	-
Övriga anställda	-	-	-	-	-	-
	0,5	0,1	-	0,4	0,1	-

PDSVISION Group Invest AB
559247-1709

Pensioner

Bolaget och koncernen har inga utestående pensionsförpliktelser.

Avtal om avgångsvederlag

Mellan företaget och verkställande direktörer i koncernens bolag gäller en ömsesidig uppsägningstid om 6-12 månader. Vid uppsägning från företagets sida, som sker utan goda skäl, erhåller verkställande direktör i USA ett avgångsvederlag som uppgår till 6 månadslöner. Avgångsvederlaget avräknas ej mot andra inkomster. Vid uppsägning från verkställande direktörens eller andra ledande befattningshavares sida utgår inget avgångsvederlag.

Aktierelaterade ersättningar

Koncernen har inte aktierelaterade ersättningar för sina anställda.

REDOVISNINGSPRINCIP

Kortfristiga ersättningar till anställda, exempelvis löner, semesterersättningar och bonus, är ersättningar till anställda som förfaller inom 12 månader från balansdagen det år som den anställde tjänat in ersättningen. Kortfristiga ersättningar värderas till det odiskonterade beloppet som bolaget förväntas betala till följd av den outnyttjade rättigheten. Ersättningar som förfaller till betalning efter mer än 12 månader värderas till nuvärdet av förpliktelsen på balansdagen. Det finns inga övriga långfristiga ersättningar till anställda.

Koncernen tillhandahåller ersättningar efter avslutad anställning endast genom avgiftsbestämda pensionsplaner, vilket innebär att Koncernen betalar fastställda avgifter till andra juridiska personer avseende flera statliga planer och försäkringar för enskilda anställda. Koncernen har inga legala eller informella förpliktelser att betala ytterligare avgifter utöver betalningar av den fastställda avgiften som redovisas som en kostnad i den period där den relevanta tjänsten utförs.

Avsättning för avgångsvederlag redovisas när koncernen har en legal eller informell förpliktelse att avsluta anställning före dess upphörande eller att lämna ersättning vid uppsägning genom erbjudande för att uppmuntra frivillig avgång. Avsättning görs för den delen av uppsägningsslönen som den anställde får utan arbetsplikt med tillägg för sociala avgifter vilket representerar den bästa uppskattningen av den ersättning som förväntas krävas för att reglera förpliktelsen.

NOT 10 FINANSIELLA INTÄKTER

	Koncernen		Moderföretaget	
	2022	2021	2022	2021
Ränteintäkter	0,1	–	–	0,1
Summa	0,1	–	–	0,1

NOT 11 FINANSIELLA KOSTNADER

	Koncernen		Moderföretaget	
	2022	2021	2022	2021
Räntekostnader	-26,9	-15,1	–	-0,1
Periodiserade transaktionskostnader	-2,0	-1,5	–	–
Kursförluster	-15,4	–	–	–
Summa	-44,3	-16,6	–	-0,1
				0,0

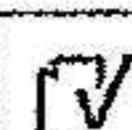
PDSVISION Group Invest AB
559247-1709

NOT 12 BOKSLUTSDISPOSITIONER

	Koncernen		Moderföretaget	
	2022	2021	2022	2021
Erhållet koncernbidrag	–	–	2,0	1,1
Summa	–	–	2,0	1,1

NOT 13 INKOMSTSKATTER

	Koncernen		Moderföretaget	
	2022	2021	2022	2021
Följande komponenter ingår i skattekostnaden:				
Aktuell skatt	-16,9	-10,9	–	–
Justering avseende tidigare år	0,5	0,6	–	–
Uppskjuten skatt avseende:				
Underskottsavdrag	0,2	-1,2	–	–
Obeskattade reserver	–	0,8	–	–
Koncernmässiga övervärden	5,6	2,5	–	–
Temporära skillnader avseende periodiseringar	-3,0		–	–
Övrigt	0,1	0,0	–	–
Redovisad skatt	-13,4	-8,2	–	–
Redov. resultat före skatt	37,6	22,7	0,0	0,2
Skatt enligt gällande skattesats för moderbolaget 20,6% (20,6%)	-7,8	-4,7	–	–
Skatteeffekt av:				
Justering av skatt tidigare år	0,5	0,6	–	–
Ej avdragsgilla kostnader	-7,5	-4,7	–	–
Ej skattepliktiga intäkter	0,5	0,3	–	–
Övriga skattemässiga justeringar	1,6	–	–	–
Nyttjande av tidigare ej redovisade förlustavdrag	0,1	2,4	–	–
Förlustavdrag där ingen uppskjuten skatt redovisats	-1,1	-1,8	–	–
Redovisad uppskjuten skatt på tidigare års underskott	1,3		–	–
Skillnad i svensk och utländsk skattesats	-1,1	-0,3	–	–
Redovisad skatt	-13,4	-8,2	–	–
Effektiv skattesats	-36%	-36%	0%	0%



PDSVISION Group Invest AB
559247-1709

REDOVISNINGSPRINCIP

Skattekostnaden utgörs av summan av aktuell skatt och uppskjuten skatt.

Aktuell skatt

Aktuell skatt beräknas på det skattepliktiga resultatet för perioden. Skattepliktigt resultat skiljer sig från det redovisade resultatet i resultaträkningen då det har justerats för ej skattepliktiga intäkter och ej avdragsgilla kostnader samt för intäkter och kostnader som är skattepliktiga eller avdragsgilla i andra perioder. Aktuell skatteskuld beräknas enligt de skattesatser som gäller per balansdagen.

Uppskjuten skatt

Uppskjuten skatt redovisas på temporära skillnader mellan det redovisade värdet på tillgångar och skulder i de finansiella rapporterna och det skattemässiga värdet som används vid beräkning av skattepliktigt resultat. Uppskjuten skatt redovisas enligt den skattemässiga balansräkningsmetoden. Uppskjutna skatteskulder redovisas för i princip alla skattepliktiga temporära skillnader, och uppskjutna skattefordringar redovisas i princip för alla avdragsgilla temporära skillnader i den omfattning det är sannolikt att beloppen kan utnyttjas mot framtida skattepliktiga överskott. Obeskattade reserver redovisas inklusive uppskjuten skatteskuld i moderföretaget.

Det redovisade värdet på uppskjutna skattefordringar omprövas varje balansdag och reduceras till den del det inte längre är sannolikt att tillräckliga skattepliktiga resultat kommer att finnas tillgängliga för att utnyttjas, helt eller delvis, mot den uppskjutna skattefordran.

Värderingen av uppskjuten skatt baseras på hur företaget, per balansdagen, förväntar sig att återvinna det redovisade värdet för motsvarande tillgång eller reglera det redovisade värdet för motsvarande skuld. Uppskjuten skatt beräknas baserat på de skattesatser och skatteregler som har beslutats före balansdagen.

Aktuell och uppskjuten skatt för perioden

Aktuell och uppskjuten skatt redovisas som en kostnad eller intäkt i resultaträkningen, utom när skatten är hänförlig till transaktioner som redovisats direkt mot eget kapital. I sådana fall ska även skatten redovisas direkt mot eget kapital.

	Koncernen		Moderföretaget	
	2022-12-31	2021-12-31	2022-12-31	2021-12-31
Uppskjutna skattefordringar	31,8	0,1	–	–
Uppskjutna skatteskulder	-61,9	-36,7	–	–
Netto uppskjuten skatt	-30,1	-36,7	–	–

Uppskjutna skattefordringar avser till störst del aktiverade underskottsavdrag.

Uppskjuten skattefordran på underskottsavdrag

Koncernens totala skattemässiga underskottsavdrag uppgick 2022-12-31 till cirka 103,8 (17,1) MSEK. I koncernbalansräkningen redovisas uppskjuten skattefordran med 22,3 MSEK (0,0 MSEK) som värde av dessa underskottsavdrag. Uppskjuten skattefordran hänförlig till underskottsavdrag redovisas som tillgång i den utsträckning det är sannolikt att underskottsavdragen kan avräknas mot överskott vid framtida beskattning. Koncernens skattemässiga underskottsavdrag till störst del hänförliga till det amerikanska dotterbolaget PDSVISION US Inc. där det uppstod ett stort skattemässigt underskott i samband med ägarbytet i mars/april 2022. Då det skattemässiga underskottet på ca 24,2 Mkr utgjorde en identifierbar tillgång vid förvärvstidpunkten så har den aktiverats i förvärvsanalysen, se vidare i not 18 Rörelseförvärv. Uppskjuten skattefordran som inte har tagits upp som tillgång uppgick per 2022-12-31 till cirka 3,4 MSEK (3,9 MSEK). Det finns ingen tidsbegränsning för de skattemässiga underskottsavdrag som koncernen hade 2022-12-31.

PDSVISION Group Invest AB
559247-1709

<i>Temporär skillnad - Uppskjutna skattefordringar:</i>	<i>Periodisering</i>	<i>Underskotts- avdrag</i>	<i>Övrigt</i>	<i>Total</i>
Ingående balans den 1 January 2021	0,0	0,0	0,0	0,0
Tillkommer via rörelseförvärv	0,0	0,0	0,0	0,0
Belopp som tagits i anspråk	0,0	0,0	0,0	0,0
Förändring via resultaträkning	0,0	0,0	0,0	0,0
Tillkommer via rörelseförvärv	6,9	19,1	5,3	31,3
Belopp som tagits i anspråk	0,0	0,0	0,0	0,0
Förändring via resultaträkning	-3,0	0,2	0,1	-2,7
Valutaomräkning	0,2	3,0	0,1	3,3
Utgående balans den 31 December 2022	4,1	22,3	5,5	31,8

<i>Temporär skillnad - Uppskjutna skatteskulder</i>	<i>Obeskattade reserver</i>	<i>Kund- relationer</i>	<i>Övrigt</i>	<i>Total</i>
Ingående balans den 1 januari 2021	-0,7	-18,5	0,0	-19,2
Tillkommer via rörelseförvärv	0,0	-20,7	-0,1	-20,8
Förändring via resultaträkning	0,7	2,6	0,0	3,3
Utgående balans den 31 december 2021	0,0	-36,6	-0,1	-36,7
Tillkommer via rörelseförvärv	0,0	-27,8	0,0	-27,8
Förändring via resultaträkning	0,0	5,6	0,1	5,7
Valutaomräkning	0,0	-3,1	0,0	-3,1
Utgående balans den 31 december 2022	0,0	-61,9	0,0	-61,9

KÄLLA TILL OSÄKERHET I UPPSKATTNINGAR OCH KRITISKA BEDÖMNINGAR

Osäkerhet i inkomstskattemässiga behandlingar och tvister

Koncernen utvärderar löpande inkomstskattemässiga ställningstaganden för att besluta om en skatteskuld eller en eventalförpliktelse skall redovisas. Bedömningen grundar sig på flera faktorer, bland annat förändrade fakta och omständigheter, utvecklingen av ärendet och erfarenheter från liknande fall. Den faktiska utgången av inkomstskattemässiga ställningstaganden kan avvika från den förväntade utgången och väsentligt påverka framtida finansiella rapporter.

Uppskjuten skatt

Koncernen redovisar uppskjutna skattefordringar avseende underskottsavdrag där det bedöms att det är sannolikt att de kan utnyttjas tack vare att tillräckliga skattepliktiga vinster kommer att genereras under kommande år. Bedömningen grundar sig på kvittningsmöjligheter av skattetillgångar och skatteskulder samt att en signifikant del av underskottsavdragen är hänförliga till länder med lång eller obegränsad nyttjandetid. För att bedöma sannolikheten för att underskottsavdragen ska kunna utnyttjas i framtiden används affärsplaner som bas.

Värderingsreserv redovisas för uppskjutna skattefordringar som inte bedöms kunna realiseras baserat på gällande prognos. I händelse av att verkligt utfall inte stämmer med prognosen eller om prognosen för kommande tidsperioder justeras kan förändringar behöva göras i värderingsreserven. Detta kan få betydlig påverkan på koncernens finansiella ställning och periodens resultat.

PDSVISION Group Invest AB
559247-1709

NOT 14 IMMATERIELLA ANLÄGGNINGSTILLGÅNGAR

	Goodwill	Kund- relationer	Förvärvade program- varor	Koncernen
Per 1 januari 2021				
Anskaffningsvärde	321,9	96,3	0,3	418,5
Ack. av- och nedskrivningar		-6,4	-0,1	-6,5
Bokfört värde	321,9	89,9	0,2	412,0
1 januari-31 december 2021				
Ing. ack. anskaffningsvärde	321,9	96,3	0,3	418,5
Rörelseförvärv	154,0	94,3	1,9	250,2
Valutaomräkning	3,5	0,2	–	3,7
Utg. ack. anskaffningsvärde	479,4	190,8	2,2	672,4
Ing. ack av- och nedskrivn.	–	-6,4	-0,1	-6,5
Årets avskrivningar	–	-11,8	-0,9	-12,7
Rörelseförvärv	–	–	-0,3	-0,3
Utg. ack av- och nedskrivn.	–	-18,2	-1,3	-19,5
Per 31 december 2021				
Anskaffningsvärde	479,4	190,8	2,2	672,4
Ack. av- och nedskrivningar	–	-18,2	-1,3	-19,5
Bokfört värde	479,4	172,6	0,9	652,9
1 januari-31 december 2022				
Ing. ack. anskaffningsvärde	479,4	190,8	2,2	672,4
Årets anskaffningar	–	–	0,8	0,8
Rörelseförvärv	213,4	158,3	4,4	376,0
Justering förvärv tidigare år	3,4	–	–	3,4
Valutaomräkning	33,5	17,8	0,6	51,8
Utg. ack. anskaffningsvärde	729,6	366,8	8,0	1 104,5
Ing. ack av- och nedskrivn.	–	-18,2	-1,3	-19,5
Årets avskrivningar	–	-28,1	-1,7	-29,8
Rörelseförvärv	–	-23,0	-1,4	-24,3
Valutaomräkning	–	-3,6	-0,2	-3,7
Utg. ack av- och nedskrivn.	–	-72,8	-4,6	-77,3
Per 31 december 2022				
Anskaffningsvärde	729,6	366,8	8,0	1 104,5
Ack. av- och nedskrivningar	–	-72,8	-4,6	-77,3
Bokfört värde	729,6	294,0	3,4	1 027,1

ank=20230630-2023070303325

PDSVISION Group Invest AB
559247-1709

REDOVISNINGSPRINCIP

Goodwill och immateriella tillgångar med obestämbar nyttjandeperiod

Goodwill utgörs av det belopp varmed anskaffningsvärdet vid förvärv av företag eller rörelser överstiger det verkliga värdet på de förvärvade identifierbara nettotillgångarna vid förvärvstidpunkten. I förvärvsanalysen upptas förvärvade immateriella tillgångar, som exempelvis kundrelationer, programvaror och vissa varumärken, till marknadsvärde innan återstoden hänförs till goodwill. Goodwill och andra immateriella tillgångar med obestämbar nyttjandeperiod värderas till anskaffningsvärde minskat med eventuella nedskrivningar. Avskrivningar enligt plan görs inte, utan istället prövas nedskrivningsbehovet årligen eller oftare om det finns indikation på värdenedgång.

Övriga immateriella tillgångar

Övriga immateriella tillgångar avser kundrelationer och förvärvade programvaror. Dessa tillgångar redovisas till anskaffningsvärde med avdrag för avskrivningar enligt plan. Avskrivningar görs linjärt över den beräknade nyttjandeperioden. Kundrelationer skrivs av under tio år. Förvärvade programvaror skrivs av under fem år.

Prövning av nedskrivningsbehov för goodwill

Goodwill fördelas på koncernens kassagenererande enheter identifierade per geografiskt område. En sammanfattning av fördelningen av goodwill på rörelsessegmentsnivå framgår av följande tabell.

	2022-12-31	2021-12-31
Norden	191,5	191,4
Tyskland	97,4	91,7
Storbritannien	110,8	104,3
Nordamerika	330,0	92,1
Bokfört värde	729,6	479,4

Prövning av nedskrivningsbehov för goodwill sker årligen eller oftare om det finns indikation på värdenedgång.

Återvinningsbart belopp för en kassagenererande enhet fastställs baserat på beräkningar av nyttjandevärde. Dessa beräkningar utgår från uppskattade framtida kassaflöden före skatt baserade på finansiella budgetar och prognoser som godkänts av företagsledningen och som täcker en femårsperiod. Kassaflödesprognoserna grundar sig på en bedömning av förväntad tillväxttakt och utvecklingen av EBITDA-marginal med utgångspunkt från budget för nästa år, prognoser för de nästkommande fyra åren, ledningens långsiktiga förväntningar på verksamheten samt den historiska utvecklingen.

Beräknade nyttjandevärden är mest känsliga för förändringar i antaganden om tillväxttakt, EBITDA-marginal och diskonteringsränta. Tillämpade antaganden baseras på tidigare erfarenheter och marknadsutvecklingen. Kassaflödesprognoserna för år två–fem bygger på en årlig tillväxttakt om sju till tjugofem procent (sju till femton procent). Kassaflöden bortom femårsperioden extrapoleras med hjälp av en bedömd långsiktig tillväxttakt på två procent (två procent). Tillväxttakten överstiger inte den långfristiga tillväxttakten enligt branschrapporter för aktuella marknader. Diskonteringsräntan som används vid beräkning av återvinningsvärdet varierar baserat på regionala förutsättningar. Detta gäller diskonteringsräntor före och efter skatt. Diskonteringsräntan efter skatt uppgår till 12,6 procent. Avkastningskravet har fastställts mot bakgrund av koncernens nuvarande kapitalstruktur och återspeglar de risker som gäller för verksamheten.

Enligt genomförda nedskrivningsprövningar föreligger inget nedskrivningsbehov för goodwill 2022-12-31. Känslighetsanalys har upprättats och visar på att en ökning av diskonteringsräntan med fem procentenheter, en minskning av den antagna långsiktiga tillväxttakten med två procentenheter samt en minskning av EBITDA-marginalen med två procentenheter. Var för sig eller tillsammans medförs inte något nedskrivningsbehov per 2022-12-31.

PDSVISION Group Invest AB
559247-1709

KÄLLA TILL OSÄKERHET I UPPSKATTNINGAR OCH KRITISKA BEDÖMNINGAR

I samband med nedskrivningsprövning för goodwill ska bokfört värde jämföras med återvinningsvärdet. Återvinningsvärdet utgörs av det högsta av en tillgångs nettoförsäljningsvärde och nyttjandevärde. Då det i normala fall inte föreligger några noterade priser vilka kan användas för att bedöma tillgångens nettoförsäljningsvärde blir nyttjandevärdet normalt det värde som bokfört värde jämförs med. Beräkningen av nyttjandevärdet grundas på antaganden och bedömningar. Viktiga antaganden är den framtida utvecklingen på intäkter och marginaler, inkluderande pris- och volymutveckling, ianspråktagandet av operativt sysselsatt kapital samt avkastningskrav, vilket används för att diskontera de framtida kassaflödena.

NOT 15 MATERIELLA ANLÄGGNINGSTILLGÅNGAR

	Koncernen		Moderföretaget	
	2022-12-31	2021-12-31	2022-12-31	2021-12-31
Ingående anskaffningsvärde	14,5	6,8		
Rörelseförvärv	0,9	6,2	–	–
Årets inköp	2,3	1,2	–	–
Försäljningar/utrangeringar	-0,3	–	–	–
Omklassificeringar	-0,1	–		
Valutaomräkning	0,8	0,3	–	–
Utgående ackumulerade anskaffningsvärden	18,1	14,5	–	–
Ingående avskrivningar	-10,0	-5,1	–	–
Rörelseförvärv	-0,3	-3,5	–	–
Årets avskrivningar	0 -1,9	-1,2	–	–
Omklassificeringar	0,1	–		
Valutaomräkning	-0,3	-0,2	–	–
Utgående ackumulerade avskrivningar	-12,3	-10,0	–	–
Bokfört värde	5,7	4,6	–	–

PDSVISION Group Invest AB
559247-1709

REDOVISNINGSPRINCIP

Materiella anläggningstillgångar redovisas till anskaffningsvärde efter avdrag för ackumulerade avskrivningar och eventuella nedskrivningar.

Anskaffningsvärdet består av inköpspriset och utgifter som är direkt hänförliga till förvärvet för att bringa den på plats och i skick att användas. Tillkommande utgifter inkluderas endast i tillgången eller redovisas som en separat tillgång, när det är sannolikt att framtida ekonomiska fördelar som är förknippade med posten kommer att tillfalla företaget och att anskaffningsvärdet för densamma kan mätas på ett tillförlitligt sätt. Alla övriga kostnader för reparationer och underhåll samt tillkommande utgifter redovisas i resultaträkningen i den period då de uppkommer. Då skillnaden i förbrukningen av en materiell anläggningstillgångs betydande komponenter bedöms vara väsentlig, delas tillgången upp på dessa komponenter.

Avskrivningar på materiella anläggningstillgångar kostnadsförs så att tillgångens anskaffningsvärde, eventuellt minskat med beräknat restvärde vid nyttjandeperiodens slut, skrivs av linjärt över dess bedömda nyttjandeperiod. Avskrivning påbörjas när den materiella anläggningstillgången kan tas i bruk. Materiella anläggningstillgångars nyttjandeperioder uppskattas till:

Inventarier, verktyg och installationer	3-5 år
---	--------

Bedömda nyttjandeperioder och avskrivningsmetoder omprövas om det finns indikationer på att förväntad förbrukning har förändrats väsentligt jämfört med uppskattningen vid föregående balansdag. Då företaget ändrar bedömning av nyttjandeperioder, omprövas även tillgångens eventuella restvärde. Effekten av dessa ändringar redovisas framåtriktat.

Borttagande från balansräkningen

Det redovisade värdet för en materiell anläggningstillgång tas bort från balansräkningen vid utrangering eller avyttring, eller när inte några framtida ekonomiska fördelar väntas från användning eller utrangering/avyttring av tillgången eller komponenten. Den vinst eller förlust som uppkommer när en materiell anläggningstillgång eller en komponent tas bort från balansräkningen är skillnaden mellan vad som eventuellt erhålls, efter avdrag för direkta försäljningskostnader, och tillgångens redovisade värde. Den realisationsvinst eller realisationsförlust som uppkommer när en materiell anläggningstillgång eller en komponent tas bort från balansräkningen redovisas i resultaträkningen som en övrig rörelseintäkt eller övrig rörelsekostnad.

PDSVISION Group Invest AB
559247-1709

NOT 16 NYTTJANDERÄTTSTILLGÅNGAR

Information om leasingavtal där koncernen är leasetagare

	Koncernen		Moderföretaget	
	2022-12-31	2021-12-31	2022-12-31	2021-12-31
Ingående anskaffningsvärde	52,0	33,1		
Årets anskaffning	11,8	9,7	–	–
Rörelseförvärv	2,0	10,8	–	–
Avslutade kontrakt	-12,0	-2,1	–	–
Valutaomräkning	3,0	0,6	–	–
Utgående ackumulerade anskaffningsvärden	56,8	52,0	–	–
Ingående avskrivningar	-29,0	-20,1	–	–
Årets avskrivningar	-15,4	-10,4	–	–
Avslutade kontrakt	10,3	1,7	–	–
Valutaomräkning	-1,4	-0,3	–	–
Utgående ackumulerade avskrivningar	-35,5	-29,0	–	–
Bokfört värde	21,3	23,0	–	–

I balansräkningen redovisas följande belopp relaterade till leasingavtal:

	2022-12-31	2021-12-31
Nyttjanderättstillgångar		
Lokaler	10,0	13,3
Fordon	8,4	9,5
Övrigt	2,9	0,3
Bokfört värde	21,3	23,0
		0,0
Leasingskulder		
Långfristiga	9,1	11,9
Kortfristiga	12,1	10,6
Bokfört värde	21,2	22,5

För information om förfallostruktur avseende leasingskulder, se not 33 Kompletterande upplysningar finansiella tillgångar och skulder.

Tillkommande nyttjanderätter under året uppgick till	2022	2021
Lokaler	7,6	9,5
Fordon	5,0	10,6
Övrigt	4,2	1,0
Summa	16,9	21,1

PDSVISION Group Invest AB
559247-1709

ank=20230630;2023070303330

I resultaträkningen redovisas följande belopp relaterade till leasingavtal

Avskrivningar på nyttjanderättstillgång, lokaler	-8,5	-5,2
Avskrivningar på nyttjanderättstillgång, fordon	-5,5	-4,5
Avskrivningar på nyttjanderättstillgång, övrigt	-1,4	-0,7
Räntekostnader (ingår i finansiella kostnader)	-0,4	-0,4
Utgifter hänförliga till korttidsleasingavtal (ingår i övriga externa kostnader)	-1,8	-1,6
Summa	-17,6	-12,3
<i>Det totala kassaflödet gällande leasingavtal under året var:</i>	<i>-15,5</i>	<i>-10,4</i>

Avstämning av leasingskuld hänförlig till finansieringsverksamheten	2022	2021
Ingående nettoskuld per 1 januari	22,5	12,5
Kassaflöde	-15,1	-10,4
Förvärv nya leasingkontrakt	11,8	9,7
Nya leasingkontrakt genom förvärvade bolag	2,0	10,8
Valutakursdifferenser	1,6	0,3
Övriga förändringar	-1,7	-0,4
Utgående nettoskuld per 31 december	21,2	22,5

REDOVISNINGSPRINCIP

Koncernens leasingavtal avser i all väsentlighet lokaler och fordon. Leasingavtalen skrivs normalt för fasta perioder mellan tre till fem år men möjligheter till förlängning kan finnas, detta beskrivs nedan. Villkoren förhandlas separat för varje avtal och innehåller ett stort antal olika avtalsvillkor. De leasade tillgångarna får inte användas som säkerhet för lån. Praktisk lättnadsregel för definition av ett leasingavtal har tillämpats, vilket innebär att alla komponenter i ett avtal har ansetts vara en leasingkomponent. Leasingskulden är summan av nuvärdet av alla framtida leasingavgifter och nyttjandetillgången motsvarar leasingskulden justerat för förutbetalda och upplupna leasingavgifter. Leasingskulden inkluderar nuvärdet av följande leasingbetalningar:

- fasta avgifter (inklusive till sin substans fasta avgifter), efter avdrag för eventuella förmåner i samband med tecknandet av leasingavtalet som ska erhållas, variabla leasingavgifter som beror på ett index eller ett pris, initialt värderade med hjälp av index eller pris vid inledningsdatumet
- belopp som förväntas betalas ut av leasetagaren enligt restvärdesgarantier
- lösenpriset för en option att köpa om koncernen är rimligt säker på att utnyttja en sådan möjlighet
- straffavgifter som utgår vid uppsägning av leasingavtalet, om leasingperioden återspeglar att koncernen kommer att utnyttja en möjlighet att säga upp leasingavtalet.

Möjligheter att förlänga ett avtal inkluderas endast i leasingavtalets längd om det är rimligt att anta att avtalet förlängs (eller inte avslutas). Sannolikhet att förlängningsoptioner för lokalkontrakt kommer att nyttjas bedöms baserat på faktorer såsom marknadsläget för fastigheten och dess betydelse för affärsverksamheten.

Leasebetalningarna diskonteras med den implicita räntan i avtalet. Om räntan inte lätt kan fastställas, vilket vanligtvis är fallet, användes den marginella låneräntan. Den marginella låneräntan fastställs tifrån land, löptid och kreditvärdighet för respektive enhet.

Koncernen är exponerad för eventuella framtida öknings av rörliga leasingbetalningar baserade på ett index eller en ränta, som inte ingår i leasingskulden förrän de träder i kraft. När justeringar av leasingbetalningar baserade på ett index eller en ränta träder i kraft omvärderas leasingskulden och justeras mot nyttjanderätten.

PDSVISION Group Invest AB
559247-1709

Tillgångarna med nyttjanderätt värderas till anskaffningsvärde och inkluderar följande:

- det belopp leasingkulden ursprungligen värderats till
- leasingavgifter som betalats vid eller före inledningsdatumet, efter avdrag för eventuella förmåner som mottagits i samband med teckningen av leasingavtalet
- initiala direkta utgifter
- utgifter för att återställa tillgången till det skick som föreskrivs i leasingavtalets villkor.

Nyttjanderätter skrivs vanligen av linjärt över den kortare av nyttjandeperioden och leasingperioden. Om koncernen är rimligt säker på att utnyttja en köpoption skrivs nyttjanderätten av över den underliggande tillgångens nyttjandeperiod.

Betalningar för korta kontrakt och leasingavtal av mindre värde kostnadsförs linjärt i resultaträkningen. Korta kontrakt är avtal med en leasingtid på 12 månader eller mindre.

MODERFÖRETAGETS REDOVISNINGSPRINCIPER

Samtliga leasingavgifter kostnadsförs linjärt över leasingperioden.

KÄLLA TILL OSÄKERHET I UPPSKATTNINGAR OCH KRITISKA BEDÖMNINGAR

Koncernen har som leasetagare betydande antal leasing- och hyreskontrakt som omfattas av IFRS16 vilket innebär att de redovisas i koncernens balansräkning som dels nyttjanderättstillgång och dels leasingkulda. Värdet på tillgången respektive skulden är beroende av flertalet antaganden, såsom räntan som diskonterar skulden till nuvärde samt bedömning av sannolikhet att nyttja förlängningsoptioner.

Förändringar i antaganden och bedömningar kan resultera i betydande skillnader i koncernens värde på nyttjanderättstillgången samt leasingkulden. Beräkningen av nuvärdet baseras på en marginell låneränta fastställd utifrån land, löptid och kreditvärdighet för respektive enhet.

Möjligheten att förlänga ett avtal inkluderas endast i leasingavtalets längd om det är rimligt att anta att avtalet förlängs (eller inte avslutas). Hyreskontrakt med förlängningsoption delas in i tre olika kategorier baserat på marknadsläge för fastigheten och dess betydelse för affärsverksamheten. Utifrån dessa kategorier bedöms leasingperioden. Bedömningen omprövas om det uppstår väsentlig händelse eller förändring i omständigheten som påverkar denna bedömning och förändringen är inom leasetagarens kontroll.

NOT 17 ANDELAR I KONCERNFÖRETAG

	Moderföretaget	
	2022-12-31	2021-12-31
Ingående anskaffningsvärden	266,8	251,1
Kapitaltillskott	98,1	15,7
Redovisat värde	364,9	266,8

Direkt ägda dotterföretag Företags namn	Antal andelar	Kapital andel %	Bokfört värde	
			2022-12-31	2021-12-31
PDSVISION Group Bidco AB	8 916	100%	364,9	266,8
			<u>364,9</u>	<u>266,8</u>

Företags namn	Organisations- nummer	Säte	Land	Årets resultat	Eget kapital
PDSVISION Group Bidco AB	559247-1691	Stockholm	Sverige	-13,5	341,0

PDSVISION Group Invest AB
559247-1709

ank=20230630-2023070303332

<i>Indirekt ägda dotterföretag genom PDSVISION Group Bidco AB</i>	Organisations- nummer	Säte	Land	Antal andelar	Kapital andel %
PDS Vision Group AB	556747-1346	Stockholm	Sverige	131 166	100%
PDSVision AB	556552-4021	Stockholm	Sverige	1 000	100%
PDS Vision A/S	995073986	Sandvika	Norge	40 000	100%
PDS Vision Oy	2484516-6985	Tampere	Finland	3 000	100%
PDSVision Ltd	09631795	Derbyshire	Storbritannien	1 334	100%
PDSVision GmbH	750346	Haigerloch-Owingen	Tyskland	2	100%
PDSVision ApS	38322192	Karlsunde	Danmark	50 000	100%
PDSVISION UK Limited	02720949	Cambridge	Storbritannien	1 000	100%
Wilde Analysis Ltd	01494005	Stockport	Storbritannien	100	100%
PDSVISION US, Inc.	98-0543107	Frisco, Texas	USA	100 000	100%
PDSVISION Canada Inc.	5044345	Ontario	Kanada	20	100%
PDSVISION Pte. Ltd.	200206051W	Singapore	Singapore	3 375 234	100%
Sconce Solutions Japan Co, Ltd	1899-01-066553	Nagoya-shi	Japan	110	100%
Sconce (India) Pvt, Ltd	52950	Chennai	Indien	128 619	100%

Transaktioner med innehavare utan bestämmande inflytande

I juli 2022 har PDSVision Group AB förvärvat samtliga tidigare utestående minoritetsandelar i PDSVISION US (Tidigare Boundary Systems Inc.) och i december 2022 skedde en absorption mellan PDSVISION US Inc och tidigare Boundary Systems Inc.

MODERFÖRETAGETS REDOVISNINGSPRINCIPER

Andelar i koncernföretag redovisas till anskaffningsvärde. Utdelning från dotterföretag redovisas som intäkt när rätten att få utdelning bedöms som säker och kan beräknas på ett tillförlitligt sätt.

NOT 18 RÖRELSEFÖRVÄRV

Rörelseförvärv 2022

Sconce Solutions Pte. Ltd

Den 25 mars 2022 ingick PDS Vision Group AB avtal om att förvärva samtliga aktier i Sconce Solutions Pte.Ltd. Bolaget ingår i koncernredovisningen från den 1 april 2022. Förvärvet bestod av en koncern med moderbolag i Singapore och dotterbolag i USA, Tyskland, Kanada, Japan och Indien. Den största delen av verksamheten finns i USA där huvudkontoret ligger i Frisco, Texas, med en off-shore verksamhet i Indien. Totalt sett ingick ungefär 100 anställda i rörelseförvärvet, med flesta anställda i USA och Indien. Förvärvet förstärker PDSVISION verksamhet i Nordamerika (USA och Kanada) sett till organisation, geografisk täckning och befintlig kundbas Vidare tillför den indiska verksamheten möjligheter till kompetenta off-shore resurser som kan supportera samtliga regioner.

Under verksamhetsåret har en omstrukturering av koncernen skett för att koncernstrukturen bättre ska spegla uppföljningen på regionsnivå. Det tyska dotterbolaget (Sconce Solutions GmbH) fusionerades med PDSVision GmbH och andelarna i det amerikanska dotterbolaget (PDSVISION US, Inc.) överläts till PDS Vision Group AB. Samtliga övervärden och goodwill i förvärvet har allokerats till Nordamerika.

Förvärvade rörelsefordringar uppgår till 108,3 MSEK vilket motsvarar fordringarnas verkliga värde och i allt väsentligt bedöms bli reglerade. Ingen del av redovisad goodwill är skattemässigt avdragsgill. I koncernen kostnadsförda förvärvsrelaterade kostnader uppgår till 4,7 MSEK. Emissionsutgifter ingår i förvärvsrelaterade kostnader och har kostnadsförts i koncernen. Förvärvet har finansierats med egna medel, nyemissioner och förvärvslån om 100 MSEK.

PDSVISION Group Invest AB
559247-1709

Boston Engineering Corp.

Den 29 december 2022 ingick PDSVISION US, Inc. (Tidigare Sconce Solutions US Inc.) avtal om att förvärva återförsäljarverksamheten av PTC mjukvaror från Boston Engineering Corporation. Förvärvet innefattar bland annat tillgångar i form av kundkontrakt och IP rättigheter samt 13 anställda och ingår i koncernredovisningen från den 31 december 2022. Förvärvet tillför, utöver en utökad kundbas, en förstärkt organisation för att täcka den östra delen av USA och i synnerhet Massachusetts. Genom stöttning från den befintliga organisationen i Nordamerika så förväntas detta ge skalfördelar på befintliga konton samt vissa kostnadssynergier i den administrativa organisationen.

Inga rörelsefordringar, rörelseskulder eller likvida medel ingick i rörelseförvärvet, men däremot så uppkom det en nettorörelseskuld i samband med övergång till koncernens redovisningsprinciper. Ingen del av redovisad goodwill är skattemässigt avdragsgill. I koncernen kostnadsförda förvärvsrelaterade kostnader uppgår till 1,2 MSEK. Förvärvet har finansierats med egna medel.

	PDSVISION US, Inc	BEC
Likvida medel	183,6	68,9
Apport/kvittningsemission	23,3	–
Villkorad köpeskilling	37,3	–
Köpeskilling	244,2	68,9
Immateriella anläggningstillgångar (inkl Kundrelationer)	92,6	45,7
Materiella anläggningstillgångar	0,3	–
Finansiella anläggningstillgångar	6,2	–
Uppskjutna skattefordringar	28,1	3,2
Övriga omsättningstillgångar	106,5	–
Likvida medel	13,4	–
Uppskjutna skatteskulder	-18,3	-9,6
Kortfristiga skulder	-153,2	-15,1
Förvärvade identifierbara nettotillgångar, verkligt värde	75,5	24,2
Goodwill	168,7	44,7
Förvärvade nettotillgångar	244,2	68,9
Kontant reglerad köpeskilling	-139,9	-55,1
Likvida medel i förvärvade dotterföretag	13,4	–
Förändring av koncernens likvida medel vid förvärv	-126,5	-55,1
Köpeskilling skuldförd per 2021-12-31:	80,9	13,8

Tilläggsköpeskilling

Sconce Solutions Pte.Ltd.

Total skuldförd köpeskilling per balansdagen uppgår till 80,9 MSEK, varav 44,6 MSEK utgör en uppskjuten betalning av den totala kontanta köpeskillingen och resterande del på 37,3 MSEK utgör en möjlig tilläggsköpeskilling.

Tilläggsköpeskillingen är villkorad till att vissa resultatmått för 2022 och förväntas betelas ut i sin helhet under 2023 och redovisas som en kortfristig skuld per 2022-12-31. Tilläggsköpeskillingen kan inte bli högre än det belopp som har reserverats.

Boston Engineering Corporation

Total skuldförd köpeskilling per balansdagen uppgår till 13,8 MSEK vilket utgör en uppskjuten betalning av den kontanta köpeskillingen. Den uppskjutna betalningen ska ske 12 månader efter förvärvet och redovisas därmed som en kortfristig skuld per 2022-12-31.

PDSVISION Group Invest AB
559247-1709

Omsättning och resultat

Tabellen nedan visar förvärvade verksamheters bidrag till koncernen från förvärvsdagen och från 1 januari 2021.

Förvärvs- datum	6 Bolagsnamn	Från förvärvsdagen		Pro forma från den 1 januari 2022	
		Intäkter	Nettoresultat	Intäkter	Nettoresultat
2022-04-01	Sconce Solutions Pte. Ltd	196,0	21,2	263,3	-74,7

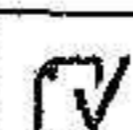
I nettoresultatet, pro forma, ingår transaktionskostnader i PDSVISION US Inc. som uppkom i samband med aktieöverlåtelsen på totalt 100,6 MSEK.

Rörelseförvärv 2021

Den 2 mars 2021 ingick PDS Vision Group AB avtal om att förvärva samtliga aktier i NET AG System Integration. Bolaget ingår i koncernredovisningen från den 1 april 2021. Bolaget har huvudkontor i Hamburg och har 73 anställda. Förvärvet förväntas komplettera den befintliga verksamheten och förstärka den geografiska närvaron i Tyskland samt leda till kostnadssynergier. Förvärvade rörelsefordringar uppgår till 38,4 MSEK vilket motsvarar fordringarnas verkliga värde och i allt väsentligt bedöms bli reglerade. Ingen del av redovisad goodwill är skattemässigt avdragsgill. I koncernen kostnadsförda förvärvsrelaterade kostnader uppgår till 4,3 MSEK. Emissionsutgifter ingår i förvärvsrelaterade kostnader och har kostnadsförts i koncernen. Förvärvet har finansierats med egna medel och förvärvslån om 43 MSEK.

Den 30 november 2021 ingick PDS Vision Group AB avtal om att förvärva samtliga aktier i Root Solutions Ltd. Bolaget ingår i koncernredovisningen från den 1 december 2021. Bolaget är har huvudkontor i Cambridge och har ungefär 30 anställda. Förvärvet förväntas komplettera den befintliga verksamheten och förstärka den geografiska närvaron i UK. Förvärvade rörelsefordringar uppgår till 29,1 MSEK, vilket motsvarar fordringarnas verkliga värde och i allt väsentligt bedöms bli reglerade. Ingen del av redovisad goodwill är skattemässigt avdragsgill. I koncernen kostnadsförda förvärvsrelaterade kostnader uppgår till 1,8 MSEK. Emissionsutgifter ingår i förvärvsrelaterade kostnader och har kostnadsförts i koncernen. Förvärvet har finansierats med egna medel och förvärvslån om 47 MSEK.

Den 13 december 2021 ingick PDS Vision Group AB avtal om att förvärva samtliga aktier i Wilde Analysis Ltd. Bolaget ingår i koncernredovisningen från den 31 december 2021. Bolaget har huvudkontor i Manchester och har ungefär 35 anställda. Wilde erbjuder avancerade simuleringslösningar med huvudfokus på ANSYS. Förvärvet bidrar till att öka koncernens marknadsandelar inom verksamhetsområdet CAE (simulering) vilket förväntas ge synergier på den nordiska marknaden. I och med förvärvet får PDSVISION en organisation med bevisad kompetens inom simuleringar. Förvärvade rörelsefordringar uppgår till 10,2 MSEK, vilket motsvarar fordringarnas verkliga värde och i allt väsentligt bedöms bli reglerade. Ingen del av redovisad goodwill är skattemässigt avdragsgill. I koncernen kostnadsförda förvärvsrelaterade kostnader uppgår till 1,9 MSEK. Emissionsutgifter ingår i förvärvsrelaterade kostnader och har kostnadsförts i koncernen. Förvärvet har finansierats med egna medel och förvärvslån om 40 MSEK.



PDSVISION Group Invest AB
559247-1709

PDSVision GmbH (tidigare NET NET AG System Integration)	Ursprunglig	Förändring	Justerad slutlig
	förvärvsanalys		förvärvsanalys
	2021-12-31		2022-12-31
Likvida medel	59,0		59,0
Apport/kvittningsemission	10,5		10,5
Villkorad köpeskilling	7,3		7,3
Köpeskilling	76,8	–	76,8
Immateriella anläggningstillgångar (inkl Kundrelationer)	21,7		21,7
Materiella anläggningstillgångar och Nyttjanderättstillgångar	10,3		10,3
Övriga omsättningstillgångar	38,4		38,4
Likvida medel	6,6		6,6
Uppskjutna skatteskulder	-6,7		-6,7
Långfristiga skulder (leasing)	-5,2		-5,2
Kortfristiga skulder (inkl leasing)	-52,4		-52,4
Förvärvade identifierbara nettotillgångar, verkligt värde	12,8	–	12,8
Goodwill	64,0		64,0
Förvärvade nettotillgångar	76,8	–	76,8

PDSVISION UK Ltd (tidigare Root Solutions Ltd)	Ursprunglig	Förändring	Justerad slutlig
	förvärvsanalys		förvärvsanalys
	2021-12-31		2022-12-31
Likvida medel	111,7		111,7
Apport/kvittningsemission	2,5		2,5
Villkorad köpeskilling	14,5	3,5	18,0
Köpeskilling	128,6	3,5	132,1
Immateriella anläggningstillgångar (inkl Kundrelationer)	43,1		43,1
Materiella anläggningstillgångar och Nyttjanderättstillgångar	1,8		1,8
Övriga omsättningstillgångar	29,1	3,3	32,4
Likvida medel	51,8		51,8
Uppskjutna skatteskulder	-8,3		-8,3
Kortfristiga skulder (inkl leasing)	-41,0	-6,1	-47,1
Förvärvade identifierbara nettotillgångar, verkligt värde	76,5	-2,7	73,8
Goodwill	52,1	6,3	58,4
Förvärvade nettotillgångar	128,6	3,5	132,1

ank=20230630;2023070303335

PDSVISION Group Invest AB
559247-1709

Wilde Analysis Ltd	Ursprunglig	Justerad slutlig	
	förvärvsanalys	Förändring	förvärvsanalys
	2021-12-31		2022-12-31
Likvida medel	60,8		60,8
Apport/kvittningsemission	2,7		2,7
Villkorad köpeskilling	7,3	-1,3	6,0
Köpeskilling	70,8	-1,3	69,5
Immateriella anläggningstillgångar (inkl Kundrelationer)	31,3		31,3
Materiella anläggningstillgångar och Nyttjanderättstillgångar	1,6		1,6
Övriga omsättningstillgångar	10,2		10,2
Likvida medel	11,8		11,8
Uppskjutna skatteskulder	-5,8		-5,8
Kortfristiga skulder (inkl leasing)	-16,2	1,6	-14,6
Förvärvade identifierbara nettotillgångar, verkligt värde	32,9	1,6	34,5
Goodwill	37,9	-2,8	35,1
Förvärvade nettotillgångar	70,8	-1,3	69,5

Justering av preliminär förvärvsanalyser

PDSVISION UK Ltd (tidigare Root Solutions Ltd)

Två justeringar av den preliminära förvärvsanalysen har skett under 2022. Delvis så har reserveringen för tilläggsköpeskillingen ökat med ca 3,5 MSEK till följd av att vissa resultatmått översteg ursprunglig prognos. Den andra förändringen är hänförlig till en justering av förvärvsbalansen avseende förutbetalda intäkter och upplupna kostnader vilket i sin tur minskade förvärvade identifierbara nettotillgångar med ca 2,7 MSEK. Justeringarna ledde till en total ökning av goodwillposten på ca 6,3 MSEK jämfört med den preliminära förvärvsanalysen. Förvärvsanalysen är nu fastställd.

Wilde Analysis Ltd

Två justeringar av den preliminära förvärvsanalysen har skett under 2022. Delvis så har reserveringen för tilläggsköpeskillingen minskat med ca 1,3 MSEK till följd av att vissa resultatmått inte uppfylldes enligt prognos. Den andra förändringen är hänförlig till en justering av förvärvsbalansen avseende aktuell inkomstskatt vilket i sin tur ökade förvärvade identifierbara nettotillgångar med ca 1,6 MSEK. Justeringarna ledde till en total minskning av goodwillposten med ca 2,8 MSEK jämfört med den preliminära förvärvsanalysen. Förvärvsanalysen är nu fastställd.

Tilläggsköpeskilling

NET AG System Integration

En möjlig tilläggsköpeskilling om totalt 7,3 MSEK, som är villkorad till att vissa resultatmått uppfylls, har reserverats. 0,7 mkr av tilläggsköpeskillingen har betalats ut under 2021. Den största delen av tilläggsköpeskillingen baseras på resultatutfall för 2022 och har betelas ut i helhet under 2023 och redovisas som en kortfristig skuld per 2022-12-31 (långfristig skuld/avsättning per 2021-12-31).

Root Solutions Ltd

En möjlig tilläggsköpeskilling om totalt 18,7 (14,5 MSEK), som är villkorad till att vissa resultatmått uppfylls, har reserverats. Tilläggsköpeskillingen baseras på resultatutfall för 2022 och har betelas ut i helhet under 2023 och redovisas som en kortfristig skuld per 2022-12-31 (långfristig skuld/avsättning per 2021-12-31).

PDSVISION Group Invest AB
559247-1709

Wilde Analysis Ltd

En möjlig tilläggsköpeskilling om totalt 6,3 MSEK (7,2 MSEK), som är villkorad till att vissa resultatmått uppfylls, har reserverats. Tilläggsköpeskillingen baseras på resultatutfall för 2022 och har betelas ut i helhet under 2023 och redovisas som en kortfristig skuld per 2022-12-31 (långfristig skuld/avsättning per 2021-12-31).

Skuld tilläggsköpeskilling	NET	Root	Wilde
Tilläggsköpeskilling skuldförd per 2021-12-31:	6,6	14,5	7,3
Justering köpeskilling	–	3,5	-1,3
Valutakursjustering	-0,2	0,7	0,3
Tilläggsköpeskilling skuldförd per 2022-12-31:	6,4	18,7	6,3

Omsättning och resultat

Tabellen nedan visar förvärvade verksamheters bidrag till koncernen från förvärvsdagen och från 1 januari 2021.

Förvärvs- datum	Bolagsnamn	Från förvärvsdagen		Pro forma från den 1 januari 2021	
		Intäkter	Nettoresultat	Intäkter	Nettoresultat
2021-04-01	NET AG System Integration	142,1	4,2	186,9	1,1
2021-11-30	Root Solutions Ltd	7,0	0,5	85,6	10,6
2021-12-14	Wilde Analysis Ltd	–	–	62,9	0,9

Rörelseförvärv efter räkenskapsårets utgång

Inga avtal om nya rörelseförvärv har ingåtts efter räkenskapsårets utgång.

REDOVISNINGSPRINCIP

Förvärvsmetoden används för redovisning av koncernens rörelseförvärv. Köpeskillingen för förvärvet av ett koncernföretag utgörs av verkligt värde på överlåtna tillgångar, skulder och de aktier som emitterats av koncernen. I köpeskillingen ingår även verkligt värde på alla tillgångar eller skulder som koncernen ådrar sig till tidigare ägare, som är en följd av en överenskommelse om villkorad köpeskilling. Förvärvsrelaterade kostnader kostnadsförs när de uppstår. Identifierbara förvärvade tillgångar och övertagna skulder i ett rörelseförvärv värderas inledningsvis till verkliga värden på förvärvsdagen. För varje förvärv avgör koncernen om alla innehav utan bestämmande inflytande i det förvärvade företaget redovisas till verkligt värde eller till innehavets proportionella andel av det förvärvade företagens nettotillgångar.

Det belopp varmed köpeskilling, eventuellt innehav utan bestämmande inflytande samt verkligt värde på förvärvsdagen på tidigare aktieinnehav överstiger verkligt värde på koncernens andel av identifierbara förvärvade nettotillgångar, redovisas som goodwill och utgörs primärt av förväntade synergieffekter.

KÄLLA TILL OSÄKERHET I UPPSKATTNINGAR OCH KRITISKA BEDÖMNINGAR

Vid vissa företagsförvärv kan en villkorad köpeskilling (tilläggsköpeskilling) utgöra en stor del av den totala köpeskillingen för det förvärvade företaget och kan även uppgå till betydande belopp. Villkorade köpeskillingar är vanligen beroende av den framtida resultatutvecklingen och/eller utvecklingen av intäkterna hos det förvärvade företaget. Vid förvärvstidpunkten redovisas avsättningar för beräknade villkorade köpeskillingar baserat på prognoser om den framtida intäkts- och resultatutvecklingen hos förvärvade företag. Efterföljande omvärderingar av avsättningar för villkorade köpeskillingar samt skillnader mellan redovisad avsättning och faktiskt utfall redovisas i koncernens resultaträkning. Detta innebär att framtida omvärderingar av redovisade avsättningar kan komma att påverka koncernens redovisade resultat med betydande belopp, både positivt och negativt, under kommande år.

PDSVISION Group Invest AB
559247-1709

NOT 19 ÖVRIGA FINANSIELLA ANLÄGGNINGSTILLGÅNGAR

	Koncernen		Moderföretaget	
	2022-12-31	2021-12-31	2022-12-31	2021-12-31
Aktieinnehav	0,8	0,8	–	–
Hysesdepositioner	1,1	0,6	–	–
Övriga poster	3,2	–	–	–
Redovisat värde	5,0	1,4	–	–

NOT 20 KUNDFORDRINGAR

Följande tabell visar åldersstrukturen på koncernens kundfordringar per balansdagen för vilka inget nedskrivningsbehov har identifierats.

	Koncernen		Moderföretaget	
	2022-12-31	2021-12-31	2022-12-31	2021-12-31
Kundfordringar				
Ej förfallna	189,6	144,6	–	–
Förfallna 0-1 månad	32,9	26,7	–	–
Förfallna 2-4 månader	16,6	13,1	–	–
Förfallna mer än >4 månader	7,3	2,6	–	–
Redovisat värde	246,3	187,1	–	–

NOT 21 FÖRUTBETALDA KOSTNADER OCH UPPLUPNA INTÄKTER

	Koncernen		Moderföretaget	
	2022-12-31	2021-12-31	2022-12-31	2021-12-31
Förutbetalda kostnader	3,2	3,0	–	–
Upplupna intäkter	3,0	1,8	–	–
Summa	6,2	4,8	–	–

NOT 22 LIKVIDA MEDEL

	Koncernen		Moderföretaget	
	2022-12-31	2021-12-31	2022-12-31	2021-12-31
Banktillgodohavanden	145,8	54,4	0,2	4,9
Summa	145,8	54,4	0,2	4,9

REDOVISNINGSPRINCIP

I likvida medel ingår kassa, banktillgodohavanden och i förekommande fall övriga kortfristiga placeringar med förfallodag inom tre månader.

PDSVISION Group Invest AB
559247-1709

NOT 23 EGET KAPITAL

Totalt antal aktier	2022		2021	
	Registrerat	Ej registrerat	Registrerat	Ej registrerat
Stamaktier	13 659 898	-	10 925	150
Preferensaktier	12 466 752	-	10 000	-
Per 31 december	26 126 650	-	20 925	150

Aktiekapital, SEK	2022		2021	
	Registrerat	Ej registrerat	Registrerat	Ej registrerat
Per 1 januari	92 393	662	85 293	3 016
Registrering av ej registrerat aktiekapital	662	-	3 016	-
Nyemissioner under året	22 304	-	4 084	662
Per 31 december	115 359	-	92 393	662

Kvotvärde per aktie, SEK	0,00442	4,415
---------------------------------	----------------	--------------

Upplysning om bolagets aktier

Bolaget har två aktieslag, stamaktier med ett röstvärde om en röst och preferensaktier med ett röstvärde om en tiondels röst. Under 2022 genomfördes en aktiesplit (1000:1) där varje befintlig aktie delades upp i tusen nya aktier. Preferensaktier ska, framför stamaktierna ha företrädesrätt till en ackumulerad årlig utdelning, i den mån utdelning lämnas. Därefter ska stamaktier ha ensam rätt att erhålla återstående utdelning. Den uppräknade räntan avseende preferensaktierna uppgår till 19,1 MSEK (10,6 MSEK) per balansdagen, vilket motsvarar preferensaktiernas rätt till framtida utdelning. Utöver utdelningspreferens finns företrädesrätter i bolagsordningen som innefattar nyemission, inlösen, likvidation och konvertering.

Övrigt tillskjutet kapital

I övrigt tillskjutet kapital ingår de tillskott som bolaget erhållit från aktieägarkretsen och som ej redovisas som aktiekapital.

Reserver

Samtliga reserver avser omräkningsreserver hänförliga till omräkning av utländska dotterbolag.

Balanserad vinst

Posten balanserad vinst motsvaras av de ackumulerade vinster och förluster som genererats totalt i koncernen. Här ingår även utdelning till aktieägare och resultat vid transaktioner med innehavare utan bestämmande inflytande.

PDSVISION Group Invest AB
559247-1709

NOT 24 UPPLÅNING

Långfristig	Koncernen		Moderföretaget	
	2022-12-31	2021-12-31	2022-12-31	2021-12-31
Förvärvslån	370,5	267,9	–	–
Leasingskulder	9,1	10,6	–	–
Summa	379,6	278,6	–	–
Kortfristig				
Skulder till kreditinstitut	–	0,2	–	–
Leasingskulder	12,1	11,9	–	–
(Limit checkräkningskredit)	15,0	15,0	–	–
Summa	12,1	12,1	–	–
Summa total upplåning	391,7	290,6	–	–

Förvärvslånet utgör ett amorteringsfritt förvärvslån om ett nettobelopp på 370,5 (267,9) MSEK. Skulden har ökat under 2022 till följd av årets rörelseförvärv (se vidare i not 18). I skulden redovisas periodiserade transaktionskostnader om totalt 6,5 MSEK (5,4) vilket minskar den totala nettoskulden. Under 2022 har totalt sett 2,0 MKR (1,5 MKR) i transaktionskostnader kostnadsförts i resultaträkningen (se vidare i Not 11). Räntekostnaden för förvärvslånen beräknas och betalas per kvartal enligt finansieringsavtal. Komponenterna för räntekostnadsberäkning beror på utvecklingen av STIBOR, fast avtalad räntekostnad samt upplupen räntekostnad baserat på prestation enligt kovenanter. Koncernens upplåning omfattas av villkor, s.k. kovenanter, vilka koncernen uppfyller till sin helhet. Samtliga övriga räntor är rörliga eller har maximalt 3 månaders bindningstid.

För förfallostruktur på de finansiella skulderna, se not 33

REDOVISNINGSPRINCIP

Upplåning redovisas inledningsvis till verkligt värde, netto efter transaktionskostnader. Upplåning redovisas därefter till upplupet anskaffningsvärde och eventuell skillnad mellan erhållet belopp (netto efter transaktionskostnader) och återbetalningsbeloppet redovisas i resultaträkningen fördelat över låneperioden, med tillämpning av effektivräntemetoden. Upplåning klassificeras som kortfristiga skulder om inte koncernen har en ovillkorlig rätt att skjuta upp betalning av skulden i åtminstone 12 månader efter balansdagen.

NOT 25 AVSÄTTNINGAR

Villkorad tilläggsköpeskilling	Koncernen		Moderföretaget	
	2022-12-31	2021-12-31	2022-12-31	2021-12-31
	20,0	48,2	–	–
Summa	20,0	48,2	–	–

Posten avser en avsättning för en villkorad tilläggsköpeskilling som kan utgå under en femårsperiod.

Villkorad tilläggsköpeskilling	Koncernen		Moderföretaget	
	2022-12-31	2021-12-31	2022-12-31	2021-12-31
Ingående avsättningar	48,3	20,0	–	–
Rörelseförvärv under året	37,3	29,0	–	–
Omklassificering till kortfristig	-69,8			
Utbetalning		-0,7		
Justering av belopp	2,3		–	–
Valutajustering	2,0			
Utgående avsättningar	20,0	48,3	–	–

PDSVISION Group Invest AB
559247-1709

NOT 26 UPPLUPNA KOSTNADER OCH FÖRUTBETALDA INTÄKTER

	Koncernen		Moderföretaget	
	2022-12-31	2021-12-31	2022-12-31	2021-12-31
Upplupna				
personalkostnader	46,9	30,6	–	–
Övriga upplupna kostnader	44,8	10,7	–	–
Återkommande intäkter (netto)	195,2	124,9	–	–
Summa	286,9	166,2	–	–
Återkommande intäkter (Netto)				
Förutbetalda intäkter	534,7	310,8	–	–
Förutbetalda kostnader	-339,4	-185,9	–	–
Netto	195,2	124,9	–	–

För mer information om återkommande intäkter se not 6 Intäkter från avtal med kunder.

NOT 27 STÄLLDA SÄKERHETER OCH EVENTUALFÖRPLIKTELSE

Ställda säkerheter	Koncernen		Moderföretaget	
	2022-12-31	2021-12-31	2022-12-31	2021-12-31
Checkräkningskredit				
Företagsinteckningar	15,0	15,0	–	–
Pantsatta aktier i koncernföretag	432,3	238,2	364,9	266,8
Leasingskulder				
Hysesdepositioner	1,1	0,6	–	–
Objektsäkerhet i bilar	8,4	9,5	–	–
Kortfristiga fordringar				
Fordringar hos koncernföretag			6,7	–
Summa	456,8	263,3	371,7	266,8
Eventualförpliktelser				
Borgensförbindelser för				
koncernföretag	–	–	376,9	273,4
Kapitaltäckningsgaranti för				
koncernföretag	–	–	–	2
Summa	–	–	376,9	274,9

PDSVISION Group Invest AB
559247-1709

Upplysningar om säkerheter och eventalförpliktelser ställda för skulder till kreditinstitut

Den 4 maj 2020 ingick PDSVISION Group Bidco AB ett låneavtal avseende en revolverande kreditfacilitet på 270 000 000 kr ("Förvärvslånet") som låntagare med PDSVISION Group Invest AB som huvudsaklig borgensman för hela skulden. Den 30 Juli 2020 tillträdde även följande koncernbolag låneavtalet som borgensmän: PDS Vision Holding AB, PDS Vision Group AB, PDSVision AB, EnginSoft Nordic AB, PDSVision Oy, PDSVision GmbH och Boundary Systems Inc. för hela skulden (med de begränsningar som följer av aktiebolagslagen eller motsvarande utländska regler). Under 2022 har PDS Vision Holding AB fusionerats in i PDSVISION Group Bidco AB, samt EnginSoft Nordic AB har fusionerats in i PDSVision AB. Samtliga aktier i ovan nämnda bolag (med undantag för PDSVISION Group Invest AB) har pantsatts till Intertrust som säkerhet för lånet. Den 30 juli 2020 ingick även dotterbolagen Boundary Systems Inc. och PDSVision OY pantavtal som säkerhet för ovan nämnda lån. Det amerikanska pantavtalet som Boundary Systems Inc. ingick avser fast och lös egendom som tillhör dem. Under 2022 har Boundary Systems Inc. absorberats in i dotterbolaget PDSVISION US, Inc. Pantavtalet som PDSVision Oy ingick avser pantsättning av samtliga fordringar på koncernbolag samt företagsinteckningar uppgående till ett maximalt belopp om EUR 51 000 000. Den 22 september 2021 pantsattes även aktierna i dotterbolaget NET Systems Integration AG för ovan nämnda lån, bolaget har under 2022 fusionerats in i PDSVision GmbH.

Den 16 december 2022 pantsattes aktierna i dotterbolaget PDSVISION UK Ltd och efter balansdagen, den 31 mars 2023, pantsattes även aktierna i dotterbolaget PDSVISION US, Inc för ovan nämnda lån.

NOT 28 TRANSAKTIONER MED NÄRSTÅENDE

Överenskommelse om tjänster med närstående sker på marknadsmässiga villkor. Fordringar på eller skulder till närstående på balansdagen framgår av balansräkningen. Inga transaktioner som väsentligen påverkat företagets ställning och resultat har ägt rum mellan företaget och närstående. Avseende övriga transaktioner har inga betydande förändringar skett i förhållande till föregående år. Se även not 27 ställda säkerheter och eventalförpliktelser.

NOT 29 HÄNDELSER EFTER BALANSDAGEN

Den 17 januari 2023 beslutades det om en riktad nyemission i PDSVision Group Invest AB till två anställda nyckelpersoner i USA. Emissionen innebar emittering av 28 056 aktier och en ökning av aktiekapitalet med 168 kr och registrerades den 7 februari 2023.

NOT 30 UPPGIFT OM INKÖP OCH FÖRSÄLJNING INOM SAMMA KONCERN, M.M.

	Moderföretaget	
	2022	2021
Inköp	–	–
Försäljning	–	–
	–	–

NOT 31 UPPLYSNING OM OPERATIONELLA LEASINGAVGIFTER M.M. FÖR MODERFÖRETAGET

Moderföretaget har inga leasingåtaganden.

ank=20230630;2023070303342

PDSVISION Group Invest AB
559247-1709

NOT 32 TILLÄGGSINFORMATION OM KASSAFLÖDESANALYS

Förändring av skulder med kassaflöden i finansieringsverksamheten, koncernen	Skulder till		Övrig upplåning	Skulder hos koncernföretag	Summa
	Kreditinstitut	Leasingskulder			
Ingående balans 1 januari 2021	128,8	12,5	1,9	6,4	149,6
Kassaflöden, ut	–	-10,4	-0,3	-6,4	-17,1
Kassaflöden, in	136,4	–	–	–	136,4
<i>Ej kassaflödespåverkande poster</i>					
- Tillkommande skulder via förvärv	–	10,8	–	–	10,8
- Förvärv nya leasingkontrakt	–	9,7	–	–	9,7
- Valutaeffekter	–	0,3	0,2	–	0,5
- Kapitaliserad ränta	1,5	–	–	–	1,5
- Periodiserade transaktionskostnader	1,0	–	–	–	1,0
Övriga poster	–	-0,4	-1,6	–	-2,0
Utgående balans 31 december 2021	267,7	22,5	0,2	–	290,4

Förändring av skulder med kassaflöden i finansieringsverksamheten, koncernen	Skulder till		Övrig upplåning	Skulder hos koncernföretag	Summa
	Kreditinstitut	Leasingskulder			
Kassaflöden, ut	–	-15,1	-0,2	–	-15,3
Kassaflöden, in	97,3	–	–	–	97,3
<i>Ej kassaflödespåverkande poster</i>					
- Tillkommande skulder via förvärv	–	2,0	–	–	2,0
- Förvärv nya leasingkontrakt	–	11,8	–	–	11,8
- Valutaeffekter	–	1,6	–	–	1,6
- Kapitaliserad ränta	3,5	–	–	–	3,5
- Periodiserade transaktionskostnader	1,9	–	–	–	1,9
Övriga poster	–	-1,7	–	–	-1,7
Utgående balans 31 december 2022	370,5	21,2	0,0	–	391,6

amk=20230630;2023070303343

PDSVISION Group Invest AB
559247-1709

NOT 33 KOMPLETTERANDE UPPLYSNINGAR FINANSIELLA TILLGÅNGAR OCH SKULDER

Upplysningar om finansiella instrument som värderats till verkligt värde i balansräkningen

Nedan visas hur de finansiella instrumenten har värderats till verkligt värde i balansräkningen. Detta görs genom att dela in värderingarna i tre nivåer:

Nivå 1: Verkligt värde bestäms enligt priser noterade på en aktiv marknad för samma instrument.

Nivå 2: Verkligt värde bestäms utifrån antingen direkt (som pris) eller indirekt (härlett från priser) observerbar marknadsdata som inte inkluderas i nivå 1.

Nivå 3: Verkligt värde bestämt utifrån indata som inte är observerbara på marknaden.

Koncernens samtliga finansiella instrument som värderas till verkligt värde ingår i Nivå 2, förutom tilläggsköpeskillning som ingår i Nivå 3.

Beräkning av verkligt värde

Följande sammanfattar de metoder och antaganden som främst använts för att fastställa verkligt värde på de finansiella instrument som redovisas i tabellen nedan.

För i förekommande fall noterade värdepapper bestäms verkligt värde med utgångspunkt från tillgångens noterade genomsnittskurs på balansdagen utan tillägg för transaktionskostnader vid anskaffningstillfället.

Det verkliga värdet på överenskommelsen om villkorad tilläggsköpeskillning är beräknat genom tillämpning av avkastningsvärdeansatsen. Tilläggsköpeskillningarna är samtliga icke räntebärande med relativt kort löptid och uppgår till ej väsentliga belopp för koncernen, varför detaljerade upplysningar om värdering ej lämnas.

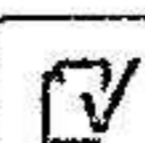
Samtliga värderingstekniker som tillämpas är vedertagna på marknaden och tar hänsyn till alla parametrar som marknaden skulle ta i beaktande i prissättningen. Teknikerna ses över regelbundet i syfte att säkerställa tillförlitligheten. Tillämpade antaganden följs upp mot verkliga utfall för att på så sätt identifiera eventuella behov av anpassningar av värderingar och prognosverktyg.

För betalningsmedel, fordringar och skulder med rörlig ränta samt kortfristiga fordringar och skulder (till exempel kundfordringar och leverantörsskulder) har det verkliga värdet likställts med redovisat värde.

PDSVISION Group Invest AB
559247-1709

Finansiella tillgångar och skulder per värderingskategori:

	Finansiella tillgångar verkligt värde via övr. totalresultat	Finansiella tillgångar upplupet anskaffn.värde	Finansiella skulder upplupet anskaffn.värde	Finansiella skulder verkligt värde resultaträkning	Summa redo- visat värde	Verkligt värde
2022-12-31						
Finansiella tillgångar						
Övriga finansiella anläggningstillgångar	5,0				5,0	5,0
Kundfordringar		246,3			246,3	246,3
Övriga kortfristiga fordringar		14,3			14,3	14,3
Likvida medel		145,8			145,8	145,8
Summa	5,0	406,3	-	-	411,3	411,3
Finansiella skulder						
Långfristiga skulder, räntebärande		-	370,5		370,5	370,5
Långfristiga leasingkulder		-	9,1		9,1	9,1
Villkorlig tilläggsköpeskillning				134,9	134,9	134,9
Kortfristiga skulder, räntebärande		-	-		-	-
Kortfristiga leasingkulder		-	12,1		12,1	12,1
Leverantörsskulder			138,9		138,9	138,9
Summa			530,5	134,9	665,4	665,4
2021-12-31						
Finansiella tillgångar						
Övriga finansiella anläggningstillgångar	1,4				1,4	1,4
Kundfordringar		187,1			187,1	187,1
Övriga kortfristiga fordringar		3,6			3,6	3,6
Likvida medel		54,4			54,4	54,4
Summa	1,4	245,0	-	-	246,4	246,4
Finansiella skulder						
Långfristiga skulder, räntebärande			267,9		267,9	267,9
Långfristiga leasingkulder			10,6		10,6	10,6
Villkorlig tilläggsköpeskillning				48,2	48,2	48,2
Kortfristiga skulder, räntebärande			0,2		0,2	0,2
Kortfristiga leasingkulder			11,9		11,9	11,9
Leverantörsskulder			94,8		94,8	94,8
Summa			385,4	48,2	433,6	433,6



rJ3UcuWd2-rJx2U5d-d3

PDSVISION Group Invest AB
559247-1709

Koncernens förfallostruktur avseende odiskonterade kassaflöden för finansiella skulder

2022-12-31				
Nominella belopp	Inom 1 år	2-5 år	5 år och senare	Inget förfalldatum
Långfristiga skulder, räntebärande (Förvärvslån)	–	–	–	370,5
Leasingskulder	12,1	9,1	–	–
Leverantörsskulder	138,9	–	–	–
Villkorade tilläggsköpeskillingar	114,9	20,0	–	–
Summa	265,8	29,1	–	370,5

2021-12-31				
Nominella belopp	Inom 1 år	2-5 år	5 år och senare	Inget förfalldatum
Långfristiga skulder, räntebärande				267,9
Leasingskulder	12,3	10,9		
Kortfristiga skulder, räntebärande	0,2			
Leverantörsskulder	94,8			
Villkorade tilläggsköpeskillingar	–	48,2	–	–
Summa	107,3	59,1	–	267,9

NOT 34 FÖRSLAG TILL VINSTDISPOSITION

Till årsstämmans förfogande står följande vinstmedel, SEK: 371 761 446

Styrelsen föreslår att i ny räkning balanseras, SEK: 371 761 446

PDSVISION Group Invest AB
559247-1709

NOT 35 DEFINITIONER OCH ORDLISTA

EBITDA	Rörelseresultat före av- och nedskrivningar av immateriella och materiella anläggningstillgångar samt nyttjanderättstillgångar.
EBITDA-marginal	EBITDA i procent av nettoomsättningen.
Medelantal anställda	Genomsnittligt antal heltidsarbetande under perioden.
Nettoskuld	Räntebärande skulder minskat med likvida medel och andra räntebärande fordringar. En negativ nettoskuld innebär enligt denna definition att likvida medel och andra räntebärande finansiella tillgångar överstiger räntebärande skulder.
Soliditet	Eget kapital (inklusive eget kapital hänförligt till innehav utan bestämmande inflytande) i procent av balansomslutningen.
Aterkommande intäkter	Intäkter av årligen återkommande karaktär, såsom intäkter från support- och underhållsavtal samt intäkter för programvaruabonnemangs- och hyresavtal samt SaaS-lösningar
Branschspecifik ordlista	
AR - Augmented Reality	IT-lösningar för realtidsanvändning av information i form av text, grafik, ljud integrerade med verkliga objekt.
CAD – Computer Aided Design	Programvara för design och konstruktion av produkter, byggnader och anläggningar.
CAE - Computer Aided Engineering	Bred benämning för programvaror avsedda för datorstödd konstruktion. I PDSVISION's verksamhet mjukvarulösningar inriktade mot beräkning och avancerade simuleringar för produktutveckling.
IIoT – Industrial Internet of Things	IT-lösning som hanterar data från uppkopplade maskiner och anläggningar samt integrerar med data från andra produktinformationssystem.
PLM - Product Lifecycle Management	Programvarulösningar för hantering av produktdata som genereras under en produkts livscykel från produktidé till skrotning.
SaaS-tjänster	Mjukvarulösning som erbjuds som en webbaserad helhetstjänst som inkluderar licenser, uppgraderingar, drift och support.
SLM - Service Lifecycle Management	IT-lösningar för hantering av data och processer då produkten nått marknaden.

PDSVISION Group Invest AB
559247-1709

ARSREDOVISNINGENS UNDERTECKNANDE

Styrelsen och verkställande direktören försäkrar att koncernredovisningen har upprättats i enlighet med internationella IFRS sådana de antagits av EU och ger en rättvisande bild av koncernens ställning och resultat. Årsredovisningen har upprättats i enlighet med god redovisningssed och ger en rättvisande bild av moderbolagets ställning och resultat.

Förvaltningsberättelsen för koncernen och moderbolaget ger en rättvisande översikt över utvecklingen av koncernens och moderbolagets verksamhet, ställning och resultat samt beskriver väsentliga risker och osäkerhetsfaktorer som moderbolaget och de företag som ingår i koncernen står inför.

Stockholm den 22 juni 2023

Johan Klingvall
Verkställande direktör
Styrelseledamot

Christer Wallberg
Styrelseordförande

Johan Pålsson
Styrelseledamot

Pia Kåll
Styrelseledamot

Johan Torstensson
Styrelseledamot

Vår revisionsberättelse har lämnats den 22 juni 2023

BDO Göteborg AB

Anders Blohmé
Auktoriserad revisor

ank=20230630;2023070303349



Document history

COMPLETED BY ALL:
22.06.2023 12:50

SENT BY OWNER:
Mia Nordqvist · 22.06.2023 09:37

DOCUMENT ID:
rJx2U5d-d3

ENVELOPE ID:
rJ3UcuWd2-rJx2U5d-d3

DOCUMENT NAME:
Koncernårsredovisning PDSVISION Group Invest AB - 2022-12-31.pdf
56 pages

Activity log

RECIPIENT	ACTION*	TIMESTAMP (CET)	METHOD	DETAILS
1. Claes Johan Lennart Torstensson johantorstensson1@gmail.com	Signed Authenticated	22.06.2023 09:43 22.06.2023 09:42	eID Low	Swedish BankID (DOB: 1969/07/29) IP: 80.216.8.250
2. JOHAN KLINGVALL johan.klingvall@pdsvision.com	Signed Authenticated	22.06.2023 09:57 22.06.2023 09:56	eID Low	Swedish BankID (DOB: 1971/08/03) IP: 90.230.243.61
3. JOHAN PÅLSSON johan.palsson@capman.com	Signed Authenticated	22.06.2023 10:24 22.06.2023 10:24	eID Low	Swedish BankID (DOB: 1979/06/20) IP: 78.68.162.240
4. Pia Maria Käll pia.kall@capman.com	Signed Authenticated	22.06.2023 10:47 22.06.2023 10:16	eID Low	eIDs Finland (DOB: 24/01/1980) IP: 85.76.130.129
5. Knut Sune Christer Wallberg christer.wallberg@tacton.com	Signed Authenticated	22.06.2023 12:48 22.06.2023 12:46	eID Low	Swedish BankID (DOB: 1959/07/07) IP: 85.230.223.188
6. ANDERS BLOHMÉ anders.blohme@bdo.se	Signed Authenticated	22.06.2023 12:50 22.06.2023 12:50	eID Low	Swedish BankID (DOB: 1972/10/29) IP: 217.119.170.26

* Action describes both the signing and authentication performed by each recipient. Authentication refers to the ID method used to access the document.

Custom events

No custom events related to this document

Verified ensures that the document has been signed according to the method stated above.
Copies of signed documents are securely stored by Verified.

To review the signature validity, please open this PDF using Adobe Reader.



GDPR
compliant



eIDAS
standard



PAdES
sealed

REVISIONSBERÄTTELSE

Till bolagsstämman i PDSVISION Group Invest AB
Org.nr. 559247-1709

Rapport om årsredovisningen och koncernredovisningen**Uttalanden**

Vi har utfört en revision av årsredovisningen och koncernredovisningen för PDSVISION Group Invest AB för år 2022.

Enligt vår uppfattning har årsredovisningen upprättats i enlighet med årsredovisningslagen och ger en i alla väsentliga avseenden rättvisande bild av moderbolagets finansiella ställning per den 31 december 2022 och av dess finansiella resultat och kassaflöde för året enligt årsredovisningslagen. Koncernredovisningen har upprättats i enlighet med årsredovisningslagen och ger en i alla väsentliga avseenden rättvisande bild av koncernens finansiella ställning per den 31 december 2022 och av dess finansiella resultat och kassaflöde för året enligt International Financial Reporting Standards (IFRS), såsom de antagits av EU, och årsredovisningslagen. Förvaltningsberättelsen är förenlig med årsredovisningens och koncernredovisningens övriga delar.

Vi tillstyrker därför att bolagsstämman fastställer resultaträkningen och balansräkningen för moderbolaget och för koncernen.

Grund för uttalanden

Vi har utfört revisionen enligt International Standards on Auditing (ISA) och god revisionssed i Sverige. Vårt ansvar enligt dessa standarder beskrivs närmare i avsnittet "Revisorns ansvar". Vi är oberoende i förhållande till moderbolaget och koncernen enligt god revisorssed i Sverige och har i övrigt fullgjort vårt yrkesetiska ansvar enligt dessa krav.

Vi anser att de revisionsbevis vi har inhämtat är tillräckliga och ändamålsenliga som grund för våra uttalanden.

Styrelsens och verkställande direktörens ansvar

Det är styrelsen och verkställande direktören som har ansvaret för att årsredovisningen och koncernredovisningen upprättas och att de ger en rättvisande bild enligt årsredovisningslagen och, vad gäller koncernredovisningen, enligt IFRS såsom de antagits av EU. Styrelsen och verkställande direktören ansvarar även för den interna kontroll som de bedömer är nödvändig för att upprätta en årsredovisning och koncernredovisning som inte innehåller några väsentliga felaktigheter, vare sig dessa beror på oegentligheter eller misstag.

Vid upprättandet av årsredovisningen och koncernredovisningen ansvarar styrelsen och verkställande direktören för bedömningen av bolagets och koncernens förmåga att fortsätta verksamheten. De upplyser, när så är tillämpligt, om förhållanden som kan påverka förmågan att fortsätta verksamheten och att använda antagandet om fortsatt drift. Antagandet om fortsatt drift tillämpas dock inte om styrelsen och verkställande direktören avser att likvidera bolaget, upphöra med verksamheten eller inte har något realistiskt alternativ till att göra något av detta.

Revisorns ansvar

Våra mål är att uppnå en rimlig grad av säkerhet om huruvida årsredovisningen och koncernredovisningen som helhet inte

innehåller några väsentliga felaktigheter, vare sig dessa beror på oegentligheter eller misstag, och att lämna en revisionsberättelse som innehåller våra uttalanden. Rimlig säkerhet är en hög grad av säkerhet, men är ingen garanti för att en revision som utförs enligt ISA och god revisionssed i Sverige alltid kommer att upptäcka en väsentlig felaktighet om en sådan finns. Felaktigheter kan uppstå på grund av oegentligheter eller misstag och anses vara väsentliga om de enskilt eller tillsammans rimligen kan förväntas påverka de ekonomiska beslut som användare fattar med grund i årsredovisningen och koncernredovisningen.

Som del av en revision enligt ISA använder vi professionellt omdöme och har en professionellt skeptisk inställning under hela revisionen. Dessutom:

- identifierar och bedömer vi riskerna för väsentliga felaktigheter i årsredovisningen och koncernredovisningen, vare sig dessa beror på oegentligheter eller misstag, utformar och utför granskningsåtgärder bland annat utifrån dessa risker och inhämtar revisionsbevis som är tillräckliga och ändamålsenliga för att utgöra en grund för våra uttalanden. Risken för att inte upptäcka en väsentlig felaktighet till följd av oegentligheter är högre än för en väsentlig felaktighet som beror på misstag, eftersom oegentligheter kan innefatta agerande i maskopi, förfalskning, avsiktliga utelämnanden, felaktig information eller åsidosättande av intern kontroll.
- skaffar vi oss en förståelse av den del av bolagets interna kontroll som har betydelse för vår revision för att utforma granskningsåtgärder som är lämpliga med hänsyn till omständigheterna, men inte för att uttala oss om effektiviteten i den interna kontrollen.
- utvärderar vi lämpligheten i de redovisningsprinciper som används och rimligheten i styrelsens och verkställande direktörens uppskattningar i redovisningen och tillhörande upplysningar.
- drar vi en slutsats om lämpligheten i att styrelsen och verkställande direktören använder antagandet om fortsatt drift vid upprättandet av årsredovisningen och koncernredovisningen. Vi drar också en slutsats, med grund i de inhämtade revisionsbevisen, om huruvida det finns någon väsentlig osäkerhetsfaktor som avser sådana händelser eller förhållanden som kan leda till betydande tvivel om bolagets och koncernens förmåga att fortsätta verksamheten. Om vi drar slutsatsen att det finns en väsentlig osäkerhetsfaktor, måste vi i revisionsberättelsen fästa uppmärksamheten på upplysningarna i årsredovisningen och koncernredovisningen om den väsentliga osäkerhetsfaktorn eller, om sådana upplysningar är otillräckliga, modifiera uttalandet om årsredovisningen och koncernredovisningen. Våra slutsatser baseras på de revisionsbevis som inhämtas fram till datumet för revisionsberättelsen. Dock kan framtida händelser eller förhållanden göra att ett bolag och en koncern inte längre kan fortsätta verksamheten.
- utvärderar vi den övergripande presentationen, strukturen och innehållet i årsredovisningen och koncernredovisningen, däribland upplysningarna, och om årsredovisningen och koncernredovisningen återger de underliggande transaktionerna och händelserna på ett sätt som ger en rättvisande bild.

• inhämtar vi tillräckliga och ändamålsenliga revisionsbevis avseende den finansiella informationen i enheterna eller affärsaktiviteterna inom koncernen för att göra ett uttalande avseende koncernredovisningen. Vi ansvarar för styrning, övervakning och utförande av koncernrevisionen. Vi är ensamt ansvariga för våra uttalanden.

Vi måste informera styrelsen om bland annat revisionens planerade omfattning och inriktning samt tidpunkten för den. Vi måste också informera om betydelsefulla iakttagelser under revisionen, däribland de eventuella betydande brister i den interna kontrollen som vi identifierat.

Rapport om andra krav enligt lagar och andra författningar

Uttalanden

Utöver vår revision av årsredovisningen och koncernredovisningen har vi även utfört en revision av styrelsens och verkställande direktörens förvaltning för PDSVISION Group Invest AB för år 2022 samt av förslaget till dispositioner beträffande bolagets vinst eller förlust.

Vi tillstyrker att bolagsstämman disponerar vinsten enligt förslaget i förvaltningsberättelsen och beviljar styrelsens ledamöter och verkställande direktören ansvarsfrihet för räkenskapsåret.

Grund för uttalanden

Vi har utfört revisionen enligt god revisionsssed i Sverige. Vårt ansvar enligt denna beskrivs närmare i avsnittet "Revisorns ansvar". Vi är oberoende i förhållande till moderbolaget och koncernen enligt god revisorssed i Sverige och har i övrigt fullgjort vårt yrkesetiska ansvar enligt dessa krav.

Vi anser att de revisionsbevis vi har inhämtat är tillräckliga och ändamålsenliga som grund för våra uttalanden.

Styrelsens och verkställande direktörens ansvar

Det är styrelsen som har ansvaret för förslaget till dispositioner beträffande bolagets vinst eller förlust. Vid förslag till utdelning innefattar detta bland annat en bedömning av om utdelningen är försvarlig med hänsyn till de krav som bolagets och koncernens verksamhetsart, omfattning och risker ställer på storleken av bolagets och koncernens egna kapital, konsolideringsbehov, likviditet och ställning i övrigt.

Styrelsen ansvarar för bolagets organisation och förvaltningen av bolagets angelägenheter. Detta innefattar bland annat att fortlöpande bedöma bolagets och koncernens ekonomiska situation och att tillse att bolagets organisation är utformad så att bokföringen, medelsförvaltningen och bolagets ekonomiska angelägenheter i övrigt kontrolleras på ett betryggande sätt. Verkställande direktören ska sköta den löpande förvaltningen enligt styrelsens riktlinjer och anvisningar och bland annat vidta de åtgärder som är nödvändiga för att bolagets bokföring ska fullgöras i överensstämmelse med lag och för att medelsförvaltningen ska skötas på ett betryggande sätt.

Revisorns ansvar

Vårt mål beträffande revisionen av förvaltningen, och därmed vårt uttalande om ansvarsfrihet, är att inhämta revisionsbevis för att med en rimlig grad av säkerhet kunna bedöma om någon styrelseledamot eller verkställande direktören i något väsentligt avseende:

• företagit någon åtgärd eller gjort sig skyldig till någon försummelse som kan föranleda ersättningsskyldighet mot bolaget, eller

• på något annat sätt handlat i strid med aktiebolagslagen, årsredovisningslagen eller bolagsordningen.

Vårt mål beträffande revisionen av förslaget till dispositioner av bolagets vinst eller förlust, och därmed vårt uttalande om detta, är att med rimlig grad av säkerhet bedöma om förslaget är förenligt med aktiebolagslagen.

Rimlig säkerhet är en hög grad av säkerhet, men ingen garanti för att en revision som utförs enligt god revisionsssed i Sverige alltid kommer att upptäcka åtgärder eller försummelser som kan föranleda ersättningsskyldighet mot bolaget, eller att ett förslag till dispositioner av bolagets vinst eller förlust inte är förenligt med aktiebolagslagen.

Som en del av en revision enligt god revisionsssed i Sverige använder vi professionellt omdöme och har en professionellt skeptisk inställning under hela revisionen. Granskningen av förvaltningen och förslaget till dispositioner av bolagets vinst eller förlust grundar sig främst på revisionen av räkenskaperna. Vilka tillkommande granskningsåtgärder som utförs baseras på vår professionella bedömning med utgångspunkt i risk och väsentlighet. Det innebär att vi fokuserar granskningen på sådana åtgärder, områden och förhållanden som är väsentliga för verksamheten och där avsteg och överträdelser skulle ha särskild betydelse för bolagets situation. Vi går igenom och prövar fattade beslut, beslutsunderlag, vidtagna åtgärder och andra förhållanden som är relevanta för vårt uttalande om ansvarsfrihet. Som underlag för vårt uttalande om styrelsens förslag till dispositioner beträffande bolagets vinst eller förlust har vi granskat om förslaget är förenligt med aktiebolagslagen.

Göteborg den dag som framgår av vår elektroniska underskrift.

BDO Göteborg AB

Anders Blohmé

Auktoriserad revisor

ank=20230630-2023070303352



Document history

COMPLETED BY ALL:
22.06.2023 12:50

SENT BY OWNER:
Mia Nordqvist · 22.06.2023 12:16

DOCUMENT ID:
H1rcko-_2

ENVELOPE ID:
SkZcPJsZ02-H1rcko-_2

DOCUMENT NAME:
Revisionsberättelse PDSVISION Group Invest AB 2022.pdf
2 pages

Activity log

RECIPIENT	ACTION*	TIMESTAMP (CET)	METHOD	DETAILS
1. ANDERS BLOHMÉ anders.blohme@bdo.se	Signed Authenticated	22.06.2023 12:50 22.06.2023 12:20	eID Low	Swedish BankID (DOB: 1972/10/29) IP: 217.119.170.26

* Action describes both the signing and authentication performed by each recipient. Authentication refers to the ID method used to access the document.

Custom events

No custom events related to this document

Verified ensures that the document has been signed according to the method stated above.
Copies of signed documents are securely stored by Verified.

To review the signature validity, please open this PDF using Adobe Reader.



GDPR
compliant



eIDAS
standard



PAdES
sealed