

Styrelsen och verkställande direktören för

NORDICON AB

Org nr 556620-4417

får härmed avge

Årsredovisning

för räkenskapsåret 2024-01-01 - 2024-12-31

Innehållsförteckning:	Sida
Förvaltningsberättelse	1
Resultaträkning	3
Balansräkning	4
Kassaflödesanalys	6
Noter	7
Underskrifter	17

Fastställelseintyg

Undertecknad styrelseledamot i NORDICON AB intygar härmed dels att denna kopia av årsredovisningen överensstämmer med originalet, dels att resultat- och balansräkningen fastställts på ordinarie årsstämma 2025-05-22. Stämman beslöt också att godkänna styrelsens förslag till resultatdisposition i företaget.

Göteborg 2025-05-23



Linus Ahlm
Verkställande direktör

Styrelsen och verkställande direktören för

NORDICON AB

Org nr 556620-4417

får härmed avge

Årsredovisning

för räkenskapsåret 2024-01-01 - 2024-12-31

Innehållsförteckning:	Sida
Förvaltningsberättelse	1
Resultaträkning	3
Balansräkning	4
Kassaflödesanalys	6
Noter	7
Underskrifter	17

Förvaltningsberättelse

Styrelsen och verkställande direktören för NORDICON AB, 556620-4417, med säte i Göteborg, får härmed avge årsredovisning för räkenskapsåret 2024-01-01 - 2024-12-31.

Årsredovisningen är upprättad i svenska kronor, SEK, om inget annat särskilt anges, redovisas alla belopp i hela kronor (kr). Uppgifter inom parantes avser föregående år.

Allmänt om verksamheten

Bolaget bedriver transporter främst utom Europa. Verksamheten bedrivs med huvudkontor i Göteborg samt filialer i Oslo och Helsingfors. Bolaget har sitt säte i Göteborg.

Utveckling av företagets verksamhet, resultat och ställning

Belopp SEK	2024-12-31	2023-12-31	2022-12-31	2021-12-31	2020-12-31
Nettoomsättning, T kr	372 795	263 477	752 481	784 720	295 824
Resultat efter finansiella poster, Tkr	33 256	10 513	100 134	112 849	37 563
Balansomslutning, T kr	88 297	61 311	147 556	204 243	83 837
Antal anställda	63	68	76	72	58
Soliditet	56	40	68	49	47

Definitioner: se not 27

Väsentliga händelser under räkenskapsåret

Efter de två mest volatila åren i Nordicon's historia, 2022 och 2023 har verksamheten normaliserats under 2024. En stark återhämtning från föregående år i en mera normalt stabil marknad. Fraktnivåerna har varierat utifrån marknadens tillgång och efterfrågan och haft en nedåtgående trend under senare delen av året. Den förväntade tillväxten uteblev och oron för importerande bolag att öka orderingången fortsätter i takt med att hushållens köpkraft och konsumtionen varit fortsatt svag. För exporterande bolag har efterfrågan fortsatt varit låg på grund av en orolig omvärld och avtagande handel. Detta har hållit tillbaka exportvolymerna samtidigt som exportfrakterna rasat till extremt låga nivåer på flera större trader. Allt detta till trots så har vi sett en klar förbättring mot föregående år.

Nordicon har behållit sin marknadsandel på 45% och fortsätter att levererat en hög servicenivå. Vi har fortsatt våra utvecklingsprojekt, stärkt vår position på marknaden och samarbetet med ECU's nätverk.

Nordicon levererar ett betydligt bättre resultat än föregående år och vi är nu tillbaka på pre-covid nivåer vad gäller omsättning och resultat.

Omsättningen ökade från 263 miljoner till 373 miljoner vilket till största delen beror på ökade volymer i kombination med höga sjöfrakter under den första halvan av året. Årets resultat efter finansiella poster har ökade från 11 miljoner till 33 miljoner.

VD är mycket nöjd med utveckling under 2024 och hur bolaget lyckas stärka sin position trots diverse utmaningar och en trevande marknad som inte fick den utveckling som förväntat.

Bolagets styrka är kunskap och erfarenhet av att hantera våra volymer, samt att nyttja synergier och effektiviseringar för att uppnå bästa resultat. På grund av våra stora volymer där vi kan lasta direkt trafiker till och från så många hamnar i världen, blir vi inte lika sårbara som våra konkurrenter, vilket ger Nordicon den styrka och fördel som Nordens ledande samlastare.

Förväntad framtida utveckling

I början av 2025 har vi sett ökade volymer på såväl export som import, men frakterna på exporten har fortsatt att falla och så även importen under senare delen av Q1.

Det har varit stora förändringar bland rederierna där Maersk och Hapag lanserat sitt nya koncept under

Gemini och MCS trafikerar Göteborg med sina direktanlöp. Blir spännande att se vem som vinner detta race under 2025. Den stora frågan under året blir just hur rederierna lyckas med sina nya rotationer, om Suez kanalen öppnar för reguljär containertrafik och hur tillgång och efterfrågan av containers och tonnage påverkar fraktutvecklingen. Även oroligheterna i världsekonomin, krig och straffullar kommer att ha sin påverkan på utveckling och tillväxt i Norden och runt om i världen.

Nordicon är starkt positionerade för framtiden med stor Nordisk marknadsandel och stöd från världens starkaste nätverk för samlastning, ECU World Wide.

Väsentliga risker och osäkerhetsfaktorer

Bolagets riskexponering styrs främst av den internationella efterfrågan på frakter vilka är beroende av den allmänna konjunkturen.

Eget kapital

	<i>Aktiekapital</i>	<i>Bundna Reserver</i>	<i>Fritt Eget Kapital</i>
Eget kapitalandel i obesk reserver	1 200 000	240 000	23 284 963
Valutajustering			-92 733
Årets resultat			24 778 867
Vid årets slut	1 200 000	240 000	47 971 097

Förslag till disposition beträffande bolagets vinst eller förlust

Styrelsen föreslår att fritt eget kapital, kronor 47 971 097, disponeras enligt följande:

	<i>Belopp i SEK</i>
Utdelning	35 000 000
Balanseras i ny räkning	12 971 097
Summa	47 971 097

Resultaträkning

Belopp i SEK	Not	2024-01-01- 2024-12-31	2023-01-01- 2023-12-31
Rörelsens intäkter			
Nettoomsättning	3	372 794 620	263 476 671
Övriga rörelseintäkter	4	7 650 190	9 357 978
		<u>380 444 810</u>	<u>272 834 649</u>
Rörelsens kostnader			
Råvaror och förnödenheter		-270 393 826	-180 586 587
Övriga externa kostnader	5,8	-19 621 166	-19 163 540
Personalkostnader	6	-53 773 327	-55 593 498
Av- och nedskrivningar av materiella och immateriella anläggningstillgångar	7	-307 779	-680 431
Övriga rörelsekostnader		-4 880 210	-7 309 772
		<u>31 468 502</u>	<u>9 500 821</u>
Rörelseresultat			
Resultat från finansiella poster			
Resultat från andelar i intresseföretag och gemensamt styrda företag	9	1 222 115	-
Ränteintäkter och liknande resultatposter	10	693 505	1 071 969
Räntekostnader och liknande resultatposter	11	-128 435	-60 208
		<u>33 255 687</u>	<u>10 512 582</u>
Resultat efter finansiella poster			
Koncernbidrag	12	-1 956 894	-4 535 000
		<u>31 298 793</u>	<u>5 977 582</u>
Resultat före skatt			
Skatt på årets resultat	13	-6 519 926	-1 517 701
		<u>24 778 867</u>	<u>4 459 881</u>
Årets resultat			
Hänförligt till Moderföretagets aktieägare		24 778 867	4 459 881

2025053008233

Balansräkning

Belopp i SEK	Not	2024-12-31	2023-12-31
TILLGÅNGAR			
Anläggningstillgångar			
Immateriella anläggningstillgångar			
Balanserade utgifter för programvaror	14	-	-
Materiella anläggningstillgångar			
Inventarier, verktyg och installationer	15	596 527	398 471
Finansiella anläggningstillgångar			
Andelar i koncernföretag	16	550 000	550 000
Fordringar hos koncernföretag		2 765 383	6 343 814
Andelar i intresseföretag och gemensamt styrda företag	17	6 936	11 645
Uppskjuten skattefordran		4 103	75 367
Andra långfristiga fordringar		-	136 404
Summa anläggningstillgångar		3 922 949	7 515 701
Omsättningstillgångar			
Kortfristiga fordringar			
Kundfordringar		30 148 085	19 834 852
Fordringar hos koncernföretag		16 709 854	4 104 821
Fordringar hos intresseföretag och gemensamt styrda företag		-	391 992
Skattefordringar		-	1 166 811
Övriga fordringar		1 294 537	2 987 108
Förutbetalda kostnader och upplupna intäkter	18	6 013 544	4 344 530
Summa omsättningstillgångar		54 166 020	32 830 114
Kassa och bank	25	30 207 896	20 965 389
Summa omsättningstillgångar		84 373 916	53 795 503
SUMMA TILLGÅNGAR		88 296 865	61 311 204

2025053008234

Balansräkning

Belopp i SEK	Not	2024-12-31	2023-12-31
EGET KAPITAL OCH SKULDER			
<i>Eget kapital</i>			
<i>Bundet eget kapital</i>			
Aktiekapital	19	1 200 000	1 200 000
Reserver		240 000	240 000
		<u>1 440 000</u>	<u>1 440 000</u>
<i>Fritt eget kapital</i>			
Vinst eller förlust föregående år		23 192 230	18 825 082
Årets resultat		24 778 867	4 459 881
		<u>47 971 097</u>	<u>23 284 963</u>
Summa eget kapital		<u>49 411 097</u>	<u>24 724 963</u>
Avsättningar			
Uppskjuten skatteskuld		-	-2 039
		<u>-</u>	<u>-2 039</u>
Kortfristiga skulder			
Skulder till kreditinstitut	20,21	-	19 521
Leverantörsskulder		12 699 683	9 137 472
Skulder till moderföretag		-	10 000 000
Skulder till koncernföretag		190 838	417 602
Skatteskulder		3 263 273	-
Övriga kortfristiga skulder		1 062 504	1 797 185
Upplupna kostnader och förutbetalda intäkter	22	21 669 470	15 216 500
		<u>38 885 768</u>	<u>36 588 280</u>
SUMMA EGET KAPITAL OCH SKULDER		<u>88 296 865</u>	<u>61 311 204</u>

2025053008235

Kassaflödesanalys

<i>Belopp i SEK</i>	<i>Not</i>	<i>2024-12-31</i>	<i>2023-12-31</i>
Den löpande verksamheten			
Resultat efter finansiella poster		33 255 687	10 512 582
Justeringar för poster som inte ingår i kassaflödet, m m		206 437	571 823
		<u>33 462 124</u>	<u>11 084 405</u>
Betald inkomstskatt		-2 018 578	-14 147 250
Kassaflöde från den löpande verksamheten före förändringar av rörelsekapital		31 443 546	-3 062 845
<i>Kassaflöde från förändringar i rörelsekapital</i>			
Ökning(-)/Minskning (+) av rörelsefordringar		-10 454 306	21 574 987
Ökning(+)/Minskning (-) av rörelseskulder		8 845 416	852 512
Kassaflöde från den löpande verksamheten		29 834 656	19 364 654
Investeringsverksamheten			
Förvärv av intressebolag		-4 450	-
Förvärv av materiella anläggningstillgångar		-497 226	-
Avyttring av materiella anläggningstillgångar		9 159	-
Lämnade depositioner		136 404	9 313
Kassaflöde från investeringsverksamheten		-356 113	9 313
Finansieringsverksamheten			
Lämnade lån		-12 048 411	-
Amortering av låneskulder		3 578 431	-
Lämnade koncernbidrag		-1 766 056	-4 535 000
Utbetald utdelning till moderföretagets aktieägare		-10 000 000	-80 100 000
Kassaflöde från finansieringsverksamheten		-20 236 036	-84 635 000
Årets kassaflöde		9 242 507	-65 261 033
Likvida medel vid årets början		20 965 389	86 226 422
Likvida medel vid årets slut		30 207 896	20 965 389

Noter till kassaflödesanalysen

Not Övriga upplysningar till kassaflödesanalysen

	<i>2024-12-31</i>	<i>2023-12-31</i>
Justering för poster som inte ingår i kassaflödet mm		
Avskrivningar	299 170	630 636
Orealiserade kursdifferenser	-92 733	-58 813
	<u>206 437</u>	<u>571 823</u>

2025053008236

Noter

Not 1 Redovisningsprinciper

Belopp i SEK om inget annat anges.

Allmänna redovisningsprinciper

Årsredovisningen har upprättats i enlighet med årsredovisningslagen och för första året också enligt Bokföringsnämndens allmänna råd BFNAR 2012:1 Årsredovisning och koncernredovisning (K3)

Redovisningsprinciperna är oförändrade jämfört med tidigare år.

Värderingsprinciper mm

Tillgångar, avsättningar och skulder har värderats till anskaffningsvärden om inget annat anges nedan.

Immateriella tillgångar

Övriga immateriella tillgångar

Övriga immateriella tillgångar som förvärvats av företaget är redovisade till anskaffningsvärde minus ackumulerade avskrivningar och nedskrivningar. Utgifter för internt genererad goodwill och varumärken redovisas i resultaträkningen som kostnad då de uppkommer.

Avskrivningar

Avskrivning sker linjärt över tillgångens beräknade nyttjandeperiod. Avskrivningen redovisas som kostnad i resultaträkningen.

	År
Följande avskrivningstider tillämpas:	
Förvärvade immateriella tillgångar	
Programvaror	5

Materiella anläggningstillgångar

Materiella anläggningstillgångar redovisas till anskaffningsvärde minskat med ackumulerade avskrivningar och nedskrivningar [Alt. med tillägg för uppskrivningar.] I anskaffningsvärdet ingår förutom inköpspriset även utgifter som är direkt hänförliga till förvärvet.

Avskrivningar

Avskrivning sker linjärt över tillgångens beräknade nyttjandeperiod eftersom det återspeglar den förväntade förbrukningen av tillgångens framtida ekonomiska fördelar. Avskrivningen redovisas som kostnad i resultaträkningen.

Följande avskrivningstider tillämpas:

	År
Materiella anläggningstillgångar:	
-Inventarier, verktyg och installationer	5

Nedskrivningar - materiella och immateriella anläggningstillgångar samt andelar i koncernföretag

Vid varje balansdag bedöms om det finns någon indikation på att en tillgångs värde är lägre än dess redovisade värde. Om en sådan indikation finns, beräknas tillgångens återvinningsvärde.

Återvinningsvärdet är det högsta av verkligt värde med avdrag för försäljningskostnader och nyttjandevärde. Vid beräkning av nyttjandevärdet beräknas nuvärdet av de framtida kassaflöden som tillgången väntas ge upphov till i den löpande verksamheten samt när den avyttras eller uttrangeras. Den diskonteringsränta som används är före skatt och återspeglar marknadsmässiga bedömningar av pengars tidsvärde och de risker som avser tillgången. En tidigare nedskrivning återförs endast om de skäl som låg till grund för beräkningen av återvinningsvärdet vid den senaste nedskrivningen har förändrats.

Leasing - leasetagare

Samtliga leasingavtal har redovisats som operationella leasingavtal.

Operationella leasingavtal

Leasingavgifterna enligt operationella leasingavtal, inklusive förhöjd förstagångshyra men exklusive utgifter för tjänster som försäkring och underhåll, redovisas som kostnad linjärt över leasingperioden.

Samtliga leasingavtal har redovisats som operationella leasingavtal.

Utländsk valuta

Poster i utländsk valuta

Monetära poster i utländsk valuta räknas om till balansdagens kurs. Icke-monetära poster räknas inte om utan redovisas till kursen vid anskaffningstillfället.

Omräkning av filialer

Tillgångar och skulder, monetära poster i utländska filialer räknas om till balansdagens kurs. Icke-monetära poster räknas inte om utan redovisas till kursen vid anskaffningstillfället. Intäkter och kostnader räknas om till genomsnittlig kurs. Valutakursdifferenser som uppkommer vid omräkningen redovisas direkt mot eget kapital.

Finansiella tillgångar och skulder

Finansiella tillgångar och skulder redovisas i enlighet med kapitel 11 (Finansiella instrument värderade utifrån anskaffningsvärdet) i BFNAR 2012: 1.

Redovisning i och borttagande från balansräkningen

En finansiell tillgång eller finansiell skuld tas upp i balansräkningen när företaget blir part i instrumentets avtalsmässiga villkor. En finansiell tillgång tas bort från balansräkningen när den avtalsenliga rätten till kassaflödet från tillgången har upphört eller reglerats. Detsamma gäller när de risker och fördelar som är förknippade med innehavet i allt väsentligt överförs till annan part och företaget inte längre har kontroll över den finansiella tillgången. En finansiell skuld tas bort från balansräkningen när den avtalade förpliktelsen fullgjorts eller upphört.

Värdering av finansiella tillgångar

Finansiella tillgångar värderas vid första redovisningstillfället till anskaffningsvärde, inklusive eventuella transaktionsutgifter som är direkt hänförliga till förvärvet av tillgången.

Finansiella omsättningstillgångar värderas efter första redovisningstillfället till det lägsta av anskaffningsvärdet och nettoförsäljningsvärdet på balansdagen.

Kundfordringar och övriga fordringar som utgör omsättningstillgångar värderas individuellt till det belopp som beräknas inflyta.

Finansiella anläggningstillgångar värderas efter första redovisningstillfället till anskaffningsvärde med

avdrag för eventuella nedskrivningar och med tillägg för eventuella uppskrivningar.

Andelar i koncernföretag redovisas till anskaffningsvärde minskat med ackumulerade nedskrivningar.

Derivatinstrument används inte i verksamheten.

Värdering av finansiella skulder

Finansiella skulder värderas till upplupet anskaffningsvärde.

Derivatinstrument används inte i verksamheten.

Säkringsredovisning

Säkringsredovisning tillämpas inte.

Ersättningar till anställda

Kortfristiga ersättningar i bolaget utgörs av lön, sociala avgifter, betald semester, betald sjukfrånvaro och bonus. Kortfristiga ersättningar redovisas som kostnad och en skuld då det finns en legal eller informell förpliktelse att betala ut en ersättning.

Ersättning vid uppsägning utgår då bolaget beslutar att avsluta en anställning före den normala tidpunkten för anställningens upphörande eller då en anställd accepterar ett erbjudande om frivillig avgång i utbyte mot sådan ersättning. Om ersättningen inte ger företaget någon framtida ekonomisk fördel redovisas en skuld och en kostnad när företaget har en legal eller informell förpliktelse att lämna sådan ersättning.

Skatt

Skatt på årets resultat i resultaträkningen består av aktuell skatt och uppskjuten skatt. Aktuell skatt är inkomstskatt för innevarande räkenskapsår som avser årets skattepliktiga resultat och den del av tidigare räkenskapsårs inkomstskatt som ännu inte har redovisats.

Eventualförpliktelser

En eventualförpliktelse är:

* En möjlig förpliktelse som till följd av inträffade händelser och vars förekomst endast kommer att bekräftas av en eller flera osäkra framtida händelser, som inte helt ligger inom företagets kontroll, inträffar eller uteblir, eller

* En befintlig förpliktelse till följd av inträffade händelser, men som inte redovisas som skuld eller avsättning eftersom det inte är sannolikt att ett utflöde av resurser kommer att krävas för att reglera förpliktelsen eller förpliktelsens storlek inte kan beräknas med tillräcklig tillförlitlighet.

Eventualförpliktelser är en sammanfattande beteckning för sådana garantier, ekonomiska åtaganden och eventuella förpliktelser som inte tas upp i balansräkningen.

Intäkter

Det inflöde av ekonomiska fördelar som företaget erhållit eller kommer att erhålla för egen räkning redovisas som intäkt. Intäkter värderas till verkliga värdet av det som erhållits eller kommer att erhållas, med avdrag för rabatter.

Tjänsteuppdrag och entreprenadavtal - fast pris

Intäkter avseende tjänsteuppdrag till fastpris avseende frakter redovisas enligt principen om successiv vinstavräkning innebärande att intäktsredovisning sker enligt uppdragens respektive färdigställande grad. Intäkter redovisas därmed i takt med att fraktande bolag avgår respektive ankommer respektive hamn, i enlighet med avtalade fraktvillkor då detta sammanfaller med företagets arbetsinsats.

Ränta, royalty och utdelning

Ränta redovisas som intäkt enligt effektivräntemetoden.

Utdelning redovisas när behörigt organ har fattat beslut om att utdelning ska lämnas.

Koncernbidrag

Samtliga lämnade koncernbidrag redovisas som bokslutsdispositioner.

Likvida medel

Likvida medel består av kassamedel.

Eget kapital

Eget kapital består av följande poster:

Aktiekapital som representerar det nominella värdet för emitterade och registrerade aktier.

Balanserad vinst eller förlust, dvs. alla balanserade vinster/förluster och aktierelaterade ersättningar för innevarande och tidigare perioder.

Transaktioner med Företagets ägare, såsom aktieägartillskott och utdelningar, redovisas separat i eget kapital.

Not 2 Uppskattningar och bedömningar

När finansiella rapporter upprättas måste styrelsen och den verkställande direktören i enlighet med tillämplade redovisnings- och värderingsprinciper göra vissa uppskattningar, bedömningar och antaganden som påverkar redovisning och värdering av tillgångar, avsättningar, skulder, intäkter och kostnader. De områden där sådana uppskattningar och bedömningar kan ha stor betydelse för bolaget och som därmed kan påverka resultat- och balansräkningarna i framtiden, beskrivs nedan.

Betydande bedömningar

Följande är betydande bedömningar som har gjorts vid tillämpning av de av Företagets redovisningsprinciper som har den mest betydande effekten på de finansiella rapporterna:

Redovisning av estimerade fraktkostnader.

Bedömning görs av värdet på fraktkostnader avseende utförda frakter och en estimerad kostnad redovisas som en upplupen kostnad.

Not 3 Nettoomsättning per rörelsegren och geografisk marknad

	2024-01-01- 2024-12-31	2023-01-01- 2023-12-31
<i>Nettoomsättning per geografisk marknad</i>		
Transporttjänster, Sverige	171 475 297	130 402 209
Transporttjänster, Norge	122 996 596	74 463 864
Transporttjänster, Finland	78 322 727	58 610 598
Summa	372 794 620	263 476 671

Hänvisning till not om entreprenader och tjänsteuppdrag.

Not 4 Övriga rörelseintäkter

	2024-01-01- 2024-12-31	2023-01-01- 2023-12-31
Kursvinster på fordringar/skulder av rörelsekaraktär	4 329 559	6 637 160
Koncerninternt debiterade tjänster	2 991 195	2 603 545
Offentliga bidrag	-	12 800
Övrigt	329 436	104 473
Summa	7 650 190	9 357 978

Not 5 Arvode och kostnadsersättning till revisorer

	2024-01-01- 2024-12-31	2023-01-01- 2023-12-31
<i>Grant Thornton Sweden AB</i>		
Revisionsuppdrag	549 382	504 087
Övriga tjänster	280 235	179 074
Skatterådgivning	55 850	37 490
Summa	885 467	720 651
<i>Grant Thornton Finland OY</i>		
Revisionsuppdrag	29 148	26 939
Summa	29 148	26 939
<i>Grant Thornton Norway</i>		
Revisionsuppdrag	152 424	69 521
Revisionsverksamhet utöver revisionsuppdraget	74 408	73 473
Skatterådgivning	40 933	20 253
Summa	267 765	163 247

Kommentar

Med revisionsuppdrag avses granskning av årsredovisningen och bokföringen samt styrelsens och verkställande direktörens förvaltning, övriga arbetsuppgifter som det ankommer på företagets revisor att utföra samt rådgivning eller annat biträde som föranleds av iakttagelser vid sådan granskning eller genomförandet av sådana övriga arbetsuppgifter.

Not 6 Anställda, personalkostnader och arvoden till styrelse

Medelantalet anställda

	2024-01-01- 2024-12-31	Varav män	2023-01-01- 2023-12-31	Varav män
Sverige	31	13	34	16
Norge	18	11	21	14
Finland	14	2	13	3
Totalt	63	26	68	33

Redovisning av könsfördelning bland ledande befattningshavare

	2024-12-31 Andel kvinnor i %	2023-12-31 Andel kvinnor i %
Styrelsen	-	-
Övriga ledande befattningshavare	33	20

Löner och andra ersättningar samt sociala kostnader, inklusive pensionskostnader

	2024-01-01- 2024-12-31	2023-01-01- 2023-12-31
Styrelse och VD	2 926 465	2 931 778
Övriga anställda	35 029 980	34 457 595
Summa	37 956 445	37 389 373
Sociala kostnader (varav pensionskostnader) 1)	12 885 212 4 406 290	14 488 808 4 716 274

1) Av moderföretagets pensionskostnader avser 631 203 (fg år 640 471) företagets ledning avseende

3 (3) personer.

Not 7 Av- och nedskrivningar av materiella och immateriella anläggningstillgångar

	2024-01-01- 2024-12-31	2023-01-01- 2023-12-31
<i>Avskrivningar enligt plan fördelade per tillgång</i>		
Programvaror		-
Inventarier, verktyg och installationer	307 779	680 431
	307 779	680 431

Not 8 Operationell leasing

Leasingavtal där företaget är leasetagare

	2024-01-01- 2024-12-31	2023-01-01- 2023-12-31
<i>Tillgångar som innehas via operationella leasingavtal</i>		
Minimileaseavgifter	5 402 447	5 594 454
Totala leasingkostnader	5 402 447	5 594 454
Avtalade framtida minimileaseavgifter avseende icke uppsägningsbara kontrakt förfaller till betalning:		
Inom ett år	3 798 944	4 710 773
Mellan ett och fem år	3 772 589	4 462 438
	7 571 533	9 173 211

Not 9 Resultat från andelar i intresseföretag och gemensamt styrda företag

	2024-01-01- 2024-12-31	2023-01-01- 2023-12-31
Utdelning	1 222 115	-
Summa	1 222 115	-

Not 10 Ränteintäkter och liknande resultatposter

	2024-01-01- 2024-12-31	2023-01-01- 2023-12-31
Ränteintäkter, koncernföretag	341 704	756 705
Ränteintäkter, övriga	351 801	315 264
	693 505	1 071 969

Not 11 Räntekostnader och liknande resultatposter

	2024-01-01- 2024-12-31	2023-01-01- 2023-12-31
Räntekostnader, övriga	128 435	60 208
	128 435	60 208

2025053008242

Not 12 Bokslutsdispositioner, övriga

	2024-01-01- 2024-12-31	2023-01-01- 2023-12-31
Lämnat koncernbidrag	1 956 894	4 535 000
Summa	1 956 894	4 535 000

Not 13 Skatt på årets resultat

	2024-01-01- 2024-12-31	2023-01-01- 2023-12-31
Resultat före skatt	31 298 793	5 977 582
Skatt enligt gällande skattesats 20,6%	6 447 551	1 231 382
Skattefria intäkter	-11 894	-2 209
Utdelning aktier intressebolag	-251 756	-
Ej avdragsgilla kostnader	179 483	278 478
Justering skatt filialer	178 785	-39 834
Övrigt	-22 243	49 884
Redovisad skatt i resultaträkningen	6 519 926	1 517 701
-På årets resultat	6 521 079	1 487 153
-Justering av tidigare års skatt	-1 153	30 548
Redovisad skatt i resultaträkningen	6 519 926	1 517 701

Not 14 Balanserade utgifter för programvaror

	2024-12-31	2023-12-31
<i>Akkumulerade anskaffningsvärden:</i>		
-Vid årets början	3 915 681	3 915 681
	3 915 681	3 915 681
<i>Akkumulerade avskrivningar:</i>		
-Vid årets början	-3 915 681	-3 915 681
	-3 915 681	-3 915 681
Redovisat värde vid årets slut	-	-

Not 15 Inventarier, verktyg och installationer

	2024-12-31	2023-12-31
<i>Akkumulerade anskaffningsvärden:</i>		
-Vid årets början	4 895 248	4 895 248
-Nyanskaffningar	497 226	-
-Vid årets slut	5 392 474	4 895 248
<i>Akkumulerade avskrivningar:</i>		
-Vid årets början	-4 496 777	-3 866 141
-Årets avskrivning	-307 779	-680 431
-Årets omräkningsdifferenser	8 609	49 795
-Vid årets slut	-4 795 947	-4 496 777
Redovisat värde vid årets slut	596 527	398 471
<i>Inventarier som innehas under finansiella leasingavtal</i>	<i>Inga</i>	<i>Inga</i>

Not 16 Andelar i koncernföretag

	2024-12-31	2023-12-31
<i>Ackumulerade anskaffningsvärden:</i>		
-Vid årets början	550 000	550 000
-Vid årets slut	550 000	550 000
Redovisat värde vid årets slut	550 000	550 000

Spec av moderföretagets och koncernens innehav av andelar i koncernföretag

Ägarandelen av kapitalet avses, vilket även överensstämmer med andelen av rösterna för totalt antal aktier.

Dotterföretag / Org nr / Säte	Antal andelar	i %	2024-12-31	2023-12-31
			Redovisat värde	Redovisat värde
Nordicon Terminals AB, 556721-8846, Göteborg	100	100	500 000	500 000
Nordicon Trucking AB, 556970-1732, Göteborg	100	100	50 000	50 000
			550 000	550 000

Tillägg för företag som inte konsolideras

	Eget kapital	Resultat
Nordicon Terminals AB, ägarandel 100%	4 143 522	1 042 469
Nordicon Trucking AB, ägarandel 100%	105 484	-

Not 17 Andelar i intresseföretag och gemensamt styrda företag

	2024-12-31	2023-12-31
<i>Ackumulerade anskaffningsvärden:</i>		
-Vid årets början	11 645	11 645
-Inköp	4 450	-
-Försäljning	-9 159	-
Redovisat värde vid årets slut	6 936	11 645

Specifikation av moderföretagets och koncernens innehav av andelar i intresseföretag

Intresseföretag / org nr, säte	Antal andelar	%	2024-12-31	2023-12-31
			Redovisat värde	Redovisat värde
Direkt ägda				
RailGate Europe B.V. incorporation, 72256087, gemeente Barendrecht, Nederländerna	225	30	2 486	2 486
RailGate Europe UAB 305832648, Vilnius, Litauen	225	30	-	9 159
RailGate Europe Sp. z o. o. 0000971521, Warszawa, Polen	33	33	4 450	-

i) Ägarandelen av kapitalet avses, vilket även överensstämmer med andelen av rösterna för totalt antal aktier.

Not 18 Förutbetalda kostnader och upplupna intäkter

	2024-12-31	2023-12-31
Förutbetalda kostnader	5 201 906	3 146 993
Upplupna intäkter	811 638	1 197 537
Summa	6 013 544	4 344 530

Not 19 Antal aktier och kvotvärde

	2024-12-31	2023-12-31
Antal aktier	12 000	12 000
Kvotvärde	100	100

Not 20 Övriga skulder till kreditinstitut

	2024-12-31	2023-12-31
Förfallotidpunkt, inom ett år från balansdagen	-	19 521
	-	19 521

Not 21 Checkräkningskredit

	2024-12-31	2023-12-31
Beviljad kreditlimit	4 000 000	4 000 000
Outnyttjad del	-4 000 000	-4 000 000
Utnyttjat kreditbelopp	-	-

Not 22 Upplupna kostnader och förutbetalda intäkter

	2024-12-31	2023-12-31
Upplupna trafik kostnader	9 695 099	5 829 319
Förutbetalda intäkter	382 017	310 896
Upplupna semesterlöner	5 551 401	6 488 771
Upplupna sociala avgifter	1 287 502	1 781 970
Övriga poster	4 753 451	805 544
Summa	21 669 470	15 216 500

Not 23 Ställda säkerheter och eventalförpliktelser

Ställda säkerheter

	2024-12-31	2023-12-31
<i>För egna skulder och avsättningar</i>		
Företagsinteckningar	8 050 000	8 050 000
Summa ställda säkerheter	8 050 000	8 050 000

Av de totala företagsinteckningarn är 3 050 000 kr i eget förvar.

Not 24 Väsentliga händelser efter räkenskapsårets slut

Inga händelser som leder till justeringar har inträffat mellan balansdagen och datumet för utfärdande.

2025053008245

Not 25 Likvida medel

	2024-12-31	2023-12-31
<i>Följande delkomponenter ingår i likvida medel:</i>		
Kassa och bank	30 207 896	20 965 389
	<u>30 207 896</u>	<u>20 965 389</u>

Ovanstående poster har klassificerats som likvida medel med utgångspunkten att:

- De har en obetydlig risk för värdefluktuationer.
- De kan lätt omvandlas till kassamedel.
- De har en löptid om högst 3 månader från anskaffningstidpunkten.

Not 26 Koncernuppgifter

Företaget är moderföretag men med hänvisning till undantagsreglerna i årsredovisningslagen 7 kap 2§ upprättas ingen egen koncernredovisning.

Bolaget ägs av Ecnordicon AB, org nr 559326-4525 med säte i Göteborg.

Inköp och försäljning inom koncernen

Av koncernens totala inköp och försäljning mätt i kronor avser 8 % (9 %) av inköpen och 2 % (2 %) av försäljningen andra företag inom hela den företagsgrupp som koncernen tillhör.

2025053008246

Not 27 Nyckeltalsdefinitioner

Balansomslutning:
Totala tillgångar.

Soliditet:
Totalt eget kapital / Totala tillgångar

Underskrifter

Göteborg enligt datum som framgår av elektronisk signering

Linus Ahlm
Styrelseordförande & VD

Tommi Antikainen
Styrelseledamot

Peter Mike
Styrelseledamot

Vår revisionsberättelse har lämnats enligt datum som framgår av elektronisk signering
Grant Thornton Sweden AB

Zlatan Mitrovic
Auktoriserad revisor

2025053008248



Document history

Document summary

COMPLETED BY ALL:

20.05.2025 15:49

SENT BY OWNER:

Felicia Axelin • 19.05.2025 12:49

DOCUMENT ID:

SJxni3YuZgx

ENVELOPE ID:

Hy2ohFObxx-SJxni3YuZgx

DOCUMENT NAME:

NOAB_ÅR_2024-12_Final.pdf

18 pages

SHA-512:

8c6cb01812866ff96eb8ad2fb50ede0eaf406d70ae1b19c
68033ae7348e6bc9438b1069edcb9851c14e1bbbc6d0b
1a5c5c955d8aff6281bcc2d5df322e5e6073


Verified ensures that the document has been signed according to the method stated above.

Copies of signed documents are securely stored by Verified.


To review the signature validity, please open this PDF using Adobe Reader.



GDPR
compliant



eIDAS
standard



PAdES
sealed

2025053008249

Activity log

RECIPIENT	ACTION*	TIMESTAMP (CET)	METHOD	DETAILS
1. LINUS AHLM linus.ahlm@nordic-on.com	Signed Authenticated	19.05.2025 13:02 19.05.2025 13:02	eID Low	Swedish BankID (DOB: 1968/03/10) IP: 212.247.62.94
2. Tommi Ensio Antikainen tommi.antikainen@nordic-on.com	Signed Authenticated	20.05.2025 08:02 19.05.2025 18:38	eID Low	eIDs Finland (SSN: 260872-061S) IP: 85.76.96.64
3. PETER MIKE peter.mike@nordic-on.com	Signed Authenticated	20.05.2025 12:16 20.05.2025 12:16	eID Low	Swedish BankID (DOB: 1963/08/05) IP: 212.247.62.94
4. Zlatan Mitrovic zlatan.mitrovic@se.gt.com	Signed Authenticated	20.05.2025 15:49 20.05.2025 15:38	eID Low	Swedish BankID (DOB: 1984/07/03) IP: 194.14.78.10

* Action describes both the signing and authentication performed by each recipient. Authentication refers to the ID method used to access the document.

Attachments

No attachments related to this document

Custom events

No custom events related to this document

Att denna fotokopia rätt återge
originalhandlingen, intygar:
Vera Sigvardsson
Grant Thornton Sweden AB

Verified ensures that the document has been signed according to the method stated above.

Copies of signed documents are securely stored by Verified.

To review the signature validity, please open this PDF using Adobe Reader.



GDPR
compliant



eIDAS
standard



PADES
sealed

Revisionsberättelse

Till bolagsstämman i Nordicon AB

Org.nr. 556620 - 4417

Rapport om årsredovisningen

Uttalanden

Vi har utfört en revision av årsredovisningen för Nordicon AB för år 2024.

Enligt vår uppfattning har årsredovisningen upprättats i enlighet med årsredovisningslagen och ger en i alla väsentliga avseenden rättvisande bild av Nordicon ABs finansiella ställning per den 31 december 2024 och av dess finansiella resultat och kassaflöde för året enligt årsredovisningslagen. Förvaltningsberättelsen är förenlig med årsredovisningens övriga delar.

Vi tillstyrker därför att bolagsstämman fastställer resultaträkningen och balansräkningen.

Grund för uttalanden

Vi har utfört revisionen enligt International Standards on Auditing (ISA) och god revisionssed i Sverige. Vårt ansvar enligt dessa standarder beskrivs närmare i avsnittet *Revisorns ansvar*. Vi är oberoende i förhållande till Nordicon AB enligt god revisorssed i Sverige och har i övrigt fullgjort vårt yrkesetiska ansvar enligt dessa krav.

Vi anser att de revisionsbevis vi har inhämtat är tillräckliga och ändamålsenliga som grund för våra uttalanden.

Styrelsens och verkställande direktörens ansvar

Det är styrelsen och verkställande direktören som har ansvaret för att årsredovisningen upprättas och att den ger en rättvisande bild enligt årsredovisningslagen. Styrelsen och verkställande direktören ansvarar även för den interna kontroll som de bedömer är nödvändig för att upprätta en årsredovisning som inte innehåller några väsentliga felaktigheter, vare sig dessa beror på oegentligheter eller misstag.

Vid upprättandet av årsredovisningen ansvarar styrelsen och verkställande direktören för bedömningen av bolagets förmåga att fortsätta verksamheten. De upplyser, när så är tillämpligt, om förhållanden som kan påverka förmågan att fortsätta verksamheten och att använda antagandet om fortsatt drift. Antagandet om fortsatt drift tillämpas dock inte om styrelsen och verkställande direktören avser att likvidera bolaget, upphöra med verksamheten eller inte har något realistiskt alternativ till att göra något av detta.

Revisorns ansvar

Våra mål är att uppnå en rimlig grad av säkerhet om huruvida årsredovisningen som helhet inte innehåller några väsentliga felaktigheter, vare sig dessa beror på oegentligheter eller misstag, och att lämna en revisionsberättelse som innehåller våra uttalanden. Rimlig säkerhet är en hög grad av säkerhet, men är ingen garanti för

att en revision som utförs enligt ISA och god revisionssed i Sverige alltid kommer att upptäcka en väsentlig felaktighet om en sådan finns. Felaktigheter kan uppstå på grund av oegentligheter eller misstag och anses vara väsentliga om de enskilt eller tillsammans rimligen kan förväntas påverka de ekonomiska beslut som användare fattar med grund i årsredovisningen.

Som del av en revision enligt ISA använder vi professionellt omdöme och har en professionellt skeptisk inställning under hela revisionen. Dessutom:

- identifierar och bedömer vi riskerna för väsentliga felaktigheter i årsredovisningen, vare sig dessa beror på oegentligheter eller misstag, utformar och utför granskningsåtgärder bland annat utifrån dessa risker och inhämtar revisionsbevis som är tillräckliga och ändamålsenliga för att utgöra en grund för våra uttalanden. Risken för att inte upptäcka en väsentlig felaktighet till följd av oegentligheter är högre än för en väsentlig felaktighet som beror på misstag, eftersom oegentligheter kan innefatta agerande i maskopi, förfalskning, avsiktliga utelämnanden, felaktig information eller åsidosättande av intern kontroll.
- skaffar vi oss en förståelse av den del av bolagets interna kontroll som har betydelse för vår revision för att utforma granskningsåtgärder som är lämpliga med hänsyn till omständigheterna, men inte för att uttala oss om effektiviteten i den interna kontrollen.
- utvärderar vi lämpligheten i de redovisningsprinciper som används och rimligheten i styrelsens och verkställande direktörens uppskattningar i redovisningen och tillhörande upplysningar.
- drar vi en slutsats om lämpligheten i att styrelsen och verkställande direktören använder antagandet om fortsatt drift vid upprättandet av årsredovisningen. Vi drar också en slutsats, med grund i de inhämtade revisionsbevisen, om huruvida det finns någon väsentlig osäkerhetsfaktor som avser sådana händelser eller förhållanden som kan leda till betydande tvivel om bolagets förmåga att fortsätta verksamheten. Om vi drar slutsatsen att det finns en väsentlig osäkerhetsfaktor, måste vi i revisionsberättelsen fästa uppmärksamheten på upplysningarna i årsredovisningen om den väsentliga osäkerhetsfaktorn eller, om sådana upplysningar är otillräckliga, modifiera uttalandet om årsredovisningen. Våra slutsatser baseras på de revisionsbevis som inhämtas fram till datumet för revisionsberättelsen. Dock kan framtida händelser eller förhållanden göra att ett bolag inte längre kan fortsätta verksamheten.
- utvärderar vi den övergripande presentationen, strukturen och innehållet i årsredovisningen, däribland upplysningarna, och om årsredovisningen återger de underliggande transaktionerna och händelserna på ett sätt som ger en rättvisande bild.

Vi måste informera styrelsen om bland annat revisionens planerade omfattning och inriktning samt tidpunkten för den. Vi måste också informera om betydelsefulla iakttagelser under revisionen, däribland de eventuella betydande brister i den interna kontrollen som vi identifierat.

Rapport om andra krav enligt lagar och andra författningar

Uttalanden

Utöver vår revision av årsredovisningen har vi även utfört en revision av styrelsens och verkställande direktörens förvaltning för Nordicon AB för år 2024 samt av förslaget till dispositioner beträffande bolagets vinst eller förlust.

Vi tillstyrker att bolagsstämman disponerar vinsten enligt förslaget i förvaltningsberättelsen och beviljar styrelsens ledamöter och verkställande direktören ansvarsfrihet för räkenskapsåret.

Grund för uttalanden

Vi har utfört revisionen enligt god revisionssed i Sverige. Vårt ansvar enligt denna beskrivs närmare i avsnittet *Revisorns ansvar*. Vi är oberoende i förhållande till Nordicon AB enligt god revisorssed i Sverige och har i övrigt fullgjort vårt yrkesetiska ansvar enligt dessa krav.

Vi anser att de revisionsbevis vi har inhämtat är tillräckliga och ändamålsenliga som grund för våra uttalanden.

Styrelsens och verkställande direktörens ansvar

Det är styrelsen som har ansvaret för förslaget till dispositioner beträffande bolagets vinst eller förlust. Vid förslag till utdelning innefattar detta bland annat en bedömning av om utdelningen är försvarlig med hänsyn till de krav som bolagets verksamhetsart, omfattning och risker ställer på storleken av bolagets egna kapital, konsolideringsbehov, likviditet och ställning i övrigt.

Styrelsen ansvarar för bolagets organisation och förvaltningen av bolagets angelägenheter. Detta innefattar bland annat att fortlöpande bedöma bolagets ekonomiska situation och att tillse att bolagets organisation är utformad så att bokföringen, medelsförvaltningen och bolagets ekonomiska angelägenheter i övrigt kontrolleras på ett betryggande sätt. Verkställande direktören ska sköta den löpande förvaltningen enligt styrelsens riktlinjer och anvisningar och bland annat vidta de åtgärder som är nödvändiga för att bolagets bokföring ska fullgöras i överensstämmelse med lag

och för att medelsförvaltningen ska skötas på ett betryggande sätt.

Revisorns ansvar

Vårt mål beträffande revisionen av förvaltningen, och därmed vårt uttalande om ansvarsfrihet, är att inhämta revisionsbevis för att med en rimlig grad av säkerhet kunna bedöma om någon styrelseledamot eller verkställande direktören i något väsentligt avseende:

- företagit någon åtgärd eller gjort sig skyldig till någon försummelse som kan föranleda ersättningskyldighet mot bolaget, eller
- på något annat sätt handlat i strid med aktiebolagslagen, årsredovisningslagen eller bolagsordningen.

Vårt mål beträffande revisionen av förslaget till dispositioner av bolagets vinst eller förlust, och därmed vårt uttalande om detta, är att med rimlig grad av säkerhet bedöma om förslaget är förenligt med aktiebolagslagen.

Rimlig säkerhet är en hög grad av säkerhet, men ingen garanti för att en revision som utförs enligt god revisionssed i Sverige alltid kommer att upptäcka åtgärder eller försummelser som kan föranleda ersättningskyldighet mot bolaget, eller att ett förslag till dispositioner av bolagets vinst eller förlust inte är förenligt med aktiebolagslagen.

Som en del av en revision enligt god revisionssed i Sverige använder vi professionellt omdöme och har en professionellt skeptisk inställning under hela revisionen. Granskningen av förvaltningen och förslaget till dispositioner av bolagets vinst eller förlust grundar sig främst på revisionen av räkenskaperna. Vilka tillkommande granskningsåtgärder som utförs baseras på vår professionella bedömning med utgångspunkt i risk och väsentlighet. Det innebär att vi fokuserar granskningen på sådana åtgärder, områden och förhållanden som är väsentliga för verksamheten och där avsteg och överträdelser skulle ha särskild betydelse för bolagets situation. Vi går igenom och prövar fattade beslut, beslutsunderlag, vidtagna åtgärder och andra förhållanden som är relevanta för vårt uttalande om ansvarsfrihet.

Som underlag för vårt uttalande om styrelsens förslag till dispositioner beträffande bolagets vinst eller förlust har vi granskat styrelsens motiverade yttrande samt ett urval av underlagen för detta för att kunna bedöma om förslaget är förenligt med aktiebolagslagen.

Göteborg, enligt datum som framgår av elektronisk signering.
Grant Thornton Sweden AB

Zlatan Mitrović
Auktoriserad revisor

2025053008252



Document history

Document summary

COMPLETED BY ALL:

20.05.2025 15:49

SENT BY OWNER:

Felicia Axelin • 19.05.2025 12:54

DOCUMENT ID:

HkjeCtdbxg

ENVELOPE ID:

SyceAKuZge-HkjeCtdbxg

DOCUMENT NAME:

Revisionsberättelse Nordicon AB 2024-01-01–2024-12-3

1.pdf

2 pages

SHA-512:

d465eeb536e05e731dea214bb3bb72c5790e9c144b665f

2a991dc3d3c255a50375d193ee1435ddf16272a80f8958

edfaac1cd54e1e1b99c5b37f4d00e9c7ed9c

Activity log

RECIPIENT	ACTION*	TIMESTAMP (CET)	METHOD	DETAILS
1. Zlatan Mitrovic	Signed	20.05.2025 15:49	eID	Swedish BankID (DOB: 1984/07/03)
zlatan.mitrovic@se.gt.co m	Authenticated	20.05.2025 15:41	Low	IP: 194.14.78.10

* Action describes both the signing and authentication performed by each recipient. Authentication refers to the ID method used to access the document.

Attachments

No attachments related to this document

All denna fotokopia rätt återge
originalhandlingen, intygar:

Vera Sigvardsson

Grant Thornton Sweden AB

Verified ensures that the document has been signed according to the method stated above.

Copies of signed documents are securely stored by Verified.

To review the signature validity, please open this PDF using Adobe Reader.



GDPR
compliant



eIDAS
standard



PAdES
sealed

Custom events

No custom events related to this document

2025053008253

Verified ensures that the document has been signed according to the method stated above.

Copies of signed documents are securely stored by Verified.

To review the signature validity, please open this PDF using Adobe Reader.



GDPR
compliant



eIDAS
standard



PAdES
sealed

Styrelsen för

Ecunordicon AB

Org nr 559326-4525

får härmed avge

Årsredovisning och koncernredovisning

för räkenskapsåret 2024-01-01 - 2024-12-31

Innehållsförteckning:

Sida

Förvaltningsberättelse	1
Resultaträkning - koncernen	4
Balansräkning - koncernen	5
Kassaflödesanalys - koncern	7
Resultaträkning - moderföretag	8
Balansräkning - moderföretag	9
Kassaflödesanalys - moderföretag	11
Noter	12
Underskrifter	26

Förvaltningsberättelse

Styrelsen för Ecunordicon AB, 559326-4525, med säte i Göteborg, får härmed avge årsredovisning för räkenskapsår 2024-01-01 - 2024-12-31.

Årsredovisningen är upprättad i svenska kronor, SEK, om inget annat särskilt anges, redovisas alla belopp i hela kronor (kr). Uppgifter inom parantes avser föregående år.

Allmänt om verksamheten

Koncern

Bolaget bildades i juli 2021 och dess verksamhet är att äga och förvalta dotterbolag. Dotterbolagen bedriver primärt verksamhet inom transportbranschen. Holdingbolaget har sitt säte i Göteborg och de aktiva bolagen är etablerade i Norden.

Utveckling av företagets verksamhet, resultat och ställning

Koncern

Belopp SEK	2024-12-31	2023-12-31	2022-12-31
Nettoomsättning, tkr	541 852	392 622	941 054
Resultat efter finansiella poster, tkr	1 813	-29 213	78 804
Kassalikviditet %	177	166	248
Balansomslutning, tkr	346 111	341 798	461 801
Antal anställda	125	120	127
Soliditet	81	86	86

Definitioner: se not 31

Moderföretag

Belopp SEK	2024-12-31	2023-12-31	2022-12-31
Resultat efter finansiella poster, tkr	35 001	-	80 080
Balansomslutning, tkr	409 106	384 106	454 124
Soliditet	100	100	100

Väsentliga händelser under räkenskapsåret

Efter de två mest volatila åren i Nordicon's historia, 2022 och 2023, har verksamheten för Neutral samlastning i Norden normaliserats under 2024. En stark återhämtning från föregående år i en mera normalt stabil marknad. Fraktnivåerna har varierat utifrån marknadens tillgång och efterfrågan och haft en nedåtgående trend under senare delen av året. Den förväntade tillväxten uteblev och oron för importerande bolag att öka orderingången fortsätter i takt med att hushållens köpkraft och konsumtionen varit fortsatt svag. För exporterande bolag har efterfrågan fortsatt varit låg på grund av en orolig omvärld och avtagande handel. Detta har hållit tillbaka exportvolymerna samtidigt som exportfrakterna rasat till extremt låga nivåer på flera större trader. Allt detta till trots så har vi sett en klar förbättring mot föregående år.

Nordicon Terminals har fortsatt sin utveckling av verksamheten i Arendal på två separata terminaler, där Förrådsgatan fokuserar på import lossning samt hantering av papper, medan Kårebogatan hanterar exportsamlastning och traileromlastningar. Volymerna har gradvis ökat under året för att nå en peak i slutet av året. Detta är förvisso mycket positivt, men det har också lett till en del växtvärk i form av reducerad kapacitet och hög arbetsbelastning. Terminalen har en mycket positiv trend och utmaningen framöver blir att utöka vår kapacitet och växa i takt med tillväxt.

Nordicon Trucking har avslutat sitt första verksamhetsår och visat en fantastisk tillväxt av nya kunder och volymer för inrikes transporter. Stort fokus har lagts på interna system och att sätta samman en heltäckande inrikes-produkt med hög kvalitet. Beviset på att man lyckas med detta är en konstant tillströmning av nya kunder. Samarbetet med Nordicon Terminals är mycket viktigt då inrikes transporter oftast ses i kombination med diverse terminaltjänster.

ECUNordicon levererar ett betydligt bättre resultat än föregående år och vi är nöjda med året som helhet.

Omsättningen ökade från 393 miljoner till 542 miljoner vilket beror till största delen av ökade volymer i kombination med höga sjöfrakter under den första halvan av året. Årets resultat efter finansiella poster landade på 1,8 miljoner efter avskrivningar för goodwill.

Styrelsen är mycket nöjd med utveckling under 2024 och hur bolaget lyckas stärka sin position trots diverse utmaningar och en trevande marknad som inte fick den utveckling som man förväntat. Bolagets styrka är kunskap och erfarenhet av att hantera våra volymer, samt att utnyttja synergier och effektiviseringar för att uppnå bästa resultat. På grund av våra stora volymer där vi kan lasta direkt trafiker till och från så många hamnar i världen, blir vi inte lika sårbara som våra konkurrenter, vilket ger Nordicon den styrka och fördel som Nordens ledande samlastare.

Förväntad framtida utveckling

Koncern

I början av 2025 har vi sett ökade LCL volymer på såväl export som import, men frakterna på exporten har fortsatt att falla och så även importen under senare delen av Q1.

Det har varit stora förändringar bland rederierna där Maersk och Hapag lanserat sitt nya koncept under Gemini och MSC trafikerar Göteborg med sina direktanlöp. Blir spännande att se vem som vinner detta race under 2025. Den stora frågan under året blir just hur rederierna lyckas med sina nya rotationer, om Suoz kanalen öppnar för rogljär containertrafik och hur tillgång och efterfrågan av containern och tonnage påverkar fraktutvecklingen. Även oroligheterna i världsekonomin, krig och straffullar kommer att ha sin påverkan på utveckling och tillväxt i Norden och runt om i världen.

Nordicon Terminals står inför en utmaning att öka sina volymer och expandera verksamheten, vilket kommer att kräva nya ytor och administrativ utveckling. För Nordicon Trucking så är det även här fokus på tillväxt genom nya kunder och ökade volymer som gäller.

Nordicon Gruppen är starkt positionerade för framtiden med stor Nordisk marknadsandel och stöd från världens starkaste nätverk för samlastning, ECU World Wide.

Väsentliga risker och osäkerhetsfaktorer

Koncern

Ecunordicon-koncernen är i sin verksamhet exponerad för olika typer av finansiella risker.

Ränterisker - Med ränterisker avses risker att ändrade räntenivåer påverkar koncernens resultat och kassaflöde (kassaflödesrisker).

Valutarisker- Omfattande inköp och försäljning sker i annan valuta än SEK. Förändringar i valutakurser har därmed en direkt påverkan på koncernens rörelseresultat, balansräkning och kassaflöde.

Likviditetsrisker - Koncernen strävar efter att hålla en god finansiell beredskap genom att ständigt ha likvida tillgångar och kreditfaciliteter som täcker koncernens förväntade likviditetsbehov för en period om 12-18 månader.

Hållbarhet - Vi strävar efter miljövänliga transporter och är miljöcertifierade enligt ISO 14001.

Koncerngemensamma riktlinjer, ligger till grund för respektive koncernföretags hantering av dessa risker. Målen i koncernens riktlinjer avseende finansiell riskhantering är att optimera koncernens kapitalkostnader, att minimera negativa resultateffekter till följd av ändrade valutakurser eller marknadsräntor.

Eget kapital

	Aktie- kapital	Övrigt tillskjutet kapital	Annat eget kapital inkl årets resultat
<i>Koncernen</i>			
Ingående balans 2024-01-01	38 462	373 986 651	-78 766 302
Årets resultat			-5 449 599
Valutajustering			766 408
Utdelning			-10 000 000
Eget kapital 2024-12-31	38 462	373 986 651	-93 449 493

Utgående värde kapitalandelsfond uppgår till 1 042 784 kr.

	Aktie- kapital	Fria reserver
<i>Moderföretaget</i>		
Ingående balans 2024-01-01	38 462	384 067 208
Utdelning		-10 000 000
Årets resultat		35 000 668
Eget kapital 2024-12-31	38 462	409 067 876

Förslag till disposition beträffande bolagets vinst eller förlust

Styrelsen föreslår att fritt eget kapital, 409 067 876 kronor , disponeras enligt följande:

	Belopp i SEK
Utdelning	35 000 000
Balanseras i ny räkning	374 067 876
Summa	409 067 876

Resultaträkning - koncernen

Belopp i SEK	Not	2024-01-01- 2024-12-31	2023-01-01- 2023-12-31
Rörelsens intäkter			
Nettoomsättning	3	541 851 764	392 621 695
Andel i intresseföretags resultat	4	867 698	156 872
Övriga rörelseintäkter	5	5 663 598	8 620 163
		<u>548 383 060</u>	<u>401 398 730</u>
Rörelsens kostnader			
Inköpta transporttjänster		-358 551 676	-246 878 107
Övriga externa kostnader	6,7	-50 828 770	-49 060 224
Personalkostnader	8	-96 561 069	-91 193 756
Av- och nedskrivningar av materiella och immateriella anläggningstillgångar	9	-35 218 348	-35 440 459
Övriga rörelsekostnader		-5 710 422	-8 501 676
		<u>1 512 775</u>	<u>-29 675 492</u>
Rörelseresultat			
Resultat från finansiella poster			
Ränteintäkter och liknande resultatposter	11	453 789	556 855
Räntekostnader och liknande resultatposter	12	-153 293	-94 223
		<u>1 813 271</u>	<u>-29 212 860</u>
Resultat efter finansiella poster			
		<u>1 813 271</u>	<u>-29 212 860</u>
Resultat före skatt			
Skatt på årets resultat	13	-7 262 870	-935 488
		<u>-5 449 599</u>	<u>-30 148 348</u>
Årets resultat			
Hänförligt till Moderföretagets aktieägare		-5 449 599	-30 148 348

2025082003444

Balansräkning - koncernen

<i>Belopp i SEK</i>	<i>Not</i>	<i>2024-12-31</i>	<i>2023-12-31</i>
TILLGÅNGAR			
Anläggningstillgångar			
Immateriella anläggningstillgångar			
Balanserade utgifter för programvaror	14	260 067	338 976
Goodwill	15	227 245 314	260 730 455
		<u>227 505 381</u>	<u>261 069 431</u>
Materiella anläggningstillgångar			
Förbättringsutgift på annans fastighet	16	103 181	103 181
Maskiner och andra tekniska anläggningar	17	32 054	70 515
Inventarier, verktyg och installationer	18	1 460 511	1 476 444
		<u>1 595 746</u>	<u>1 650 140</u>
Finansiella anläggningstillgångar			
Andelar i intresseföretag och gemensamt styrda företag	20	1 050 006	1 543 656
Uppskjuten skattefordran		4 103	75 367
Lämnade depositioner		182 515	313 732
		<u>1 236 624</u>	<u>1 932 755</u>
Summa anläggningstillgångar		<u>230 337 751</u>	<u>264 652 326</u>
Omsättningstillgångar			
Varulager m m			
Råvaror och förnödenheter		788 005	394 536
		<u>788 005</u>	<u>394 536</u>
Kortfristiga fordringar			
Kundfordringar		50 938 838	35 727 355
Fordringar hos koncernföretag		12 048 411	-
Fordringar hos intresseföretag och gemensamt styrda företag		-	391 992
Skattefordringar		-	1 776 540
Övriga fordringar		2 426 555	3 827 277
Förutbetalda kostnader och upplupna intäkter	21	14 657 273	11 131 104
		<u>80 071 077</u>	<u>52 854 268</u>
Kassa och bank		34 914 293	23 896 738
Summa omsättningstillgångar		<u>115 773 375</u>	<u>77 145 542</u>
SUMMA TILLGÅNGAR		<u>346 111 126</u>	<u>341 797 868</u>

202508200345

Balansräkning - koncernen

<i>Belopp i SEK</i>	<i>Not</i>	<i>2024-12-31</i>	<i>2023-12-31</i>
EGET KAPITAL OCH SKULDER			
<i>Eget kapital</i>			
Aktiekapital	23	38 462	38 462
Övrigt tillskjutet kapital		373 986 651	373 986 651
Annat eget kapital inkl årets resultat		-93 449 493	-78 766 302
Eget kapital hänförligt till moderföretagets aktieägare		<u>280 575 620</u>	<u>295 258 811</u>
Summa eget kapital		<u>280 575 620</u>	<u>295 258 811</u>
<i>Avsättningar</i>			
Uppskjuten skatteskuld		658 656	222 496
		<u>658 656</u>	<u>222 496</u>
<i>Kortfristiga skulder</i>			
Skulder till kreditinstitut	24,25	-	19 521
Leverantörsskulder		25 119 149	18 846 432
Skatteskulder		2 542 477	-
Övriga kortfristiga skulder		2 238 549	2 954 010
Upplupna kostnader och förutbetalda intäkter	26	34 976 675	24 496 598
		<u>64 876 850</u>	<u>46 316 561</u>
SUMMA EGET KAPITAL OCH SKULDER		<u>346 111 126</u>	<u>341 797 868</u>

Kassaflödesanalys - koncern

<i>Belopp i SEK</i>	<i>Not</i>	<i>2024-12-31</i>	<i>2023-12-31</i>
Den löpande verksamheten			
Resultat efter finansiella poster		1 813 271	-29 212 860
Justeringar för poster som inte ingår i kassaflödet, m m		35 467 622	35 198 670
		37 280 893	5 985 810
Betald inkomstskatt		-2 436 429	-14 109 264
Kassaflöde från den löpande verksamheten före förändringar av rörelsekapital		34 844 464	-8 123 454
<i>Kassaflöde från förändringar i rörelsekapital</i>			
Ökning(-)/Minskning (+) av varulager		-393 469	264 283
Ökning(-)/Minskning (+) av rörelsefordringar		-16 944 938	20 415 487
Ökning(+)/Minskning (-) av rörelseskulder		16 017 812	-8 208 344
Kassaflöde från den löpande verksamheten		33 523 869	4 347 972
Investeringsverksamheten			
Avyttring av intressebolag		10 343	-
Förvärv av intressebolag		-4 449	-
Förvärv av immateriella anläggningstillgångar		-	-102 457
Förvärv av materiella anläggningstillgångar		-597 654	-1 095 964
Lämnade depositioner		133 857	10 114
Kassaflöde från investeringsverksamheten		-457 903	-1 188 307
Finansieringsverksamheten			
Lämnade lån		-12 048 411	-
Utbetald utdelning till moderföretagets aktieägare		-10 000 000	-70 000 000
Kassaflöde från finansieringsverksamheten		-22 048 411	-70 000 000
Årets kassaflöde		11 017 555	-66 840 335
Likvida medel vid årets ingång		23 896 738	90 737 073
Likvida medel vid årets slut		34 914 293	23 896 738

Noter till kassaflödesanalysen - koncern

Not Övriga upplysningar till kassaflödesanalysen

	<i>2024-12-31</i>	<i>2023-12-31</i>
Justering för poster som inte ingår i kassaflödet mm		
Avskrivningar	35 213 903	35 437 794
Orealiserade kursdifferenser	-234 079	-82 251
Andel i intressebolags resultat	487 798	-156 873
Ändring av tilläggsköpeskilling	-	-
	35 467 622	35 198 670

Resultaträkning - moderföretag

<i>Belopp i SEK</i>	<i>Not</i>	<i>2024-01-01- 2024-12-31</i>	<i>2023-01-01- 2023-12-31</i>
Rörelsens intäkter		-	-
Rörelsens kostnader			
Övriga externa kostnader		-1 204	-952
Rörelseresultat		-1 204	-952
Resultat från finansiella poster			
Resultat från andelar i koncernföretag	10	35 000 000	-
Ränteintäkter och liknande resultatposter	11	1 872	1 312
Resultat efter finansiella poster		35 000 668	360
Resultat före skatt		35 000 668	360
Årets resultat		35 000 668	360

2025082003448

Balansräkning - moderföretag

<i>Belopp i SEK</i>	<i>Not</i>	<i>2024-12-31</i>	<i>2023-12-31</i>
EGET KAPITAL OCH SKULDER			
<i>Eget kapital</i>			
<i>Bundet eget kapital</i>			
Aktiekapital (769231 aktier)	23	38 462	38 462
		<u>38 462</u>	<u>38 462</u>
<i>Fritt eget kapital</i>			
Fri överkursfond		130 886 651	130 886 651
Balanserad vinst eller förlust		243 100 000	243 100 000
Vinst eller förlust föregående år		80 557	10 080 196
Årets resultat		35 000 668	361
		<u>409 067 876</u>	<u>384 067 208</u>
Summa eget kapital		<u>409 106 338</u>	<u>384 105 670</u>
<i>Kortfristiga skulder</i>			
Upplupna kostnader och förutbetalda intäkter	26	-1	-1
		<u>-1</u>	<u>-1</u>
SUMMA EGET KAPITAL OCH SKULDER		<u>409 106 337</u>	<u>384 105 669</u>

Kassaflödesanalys - moderföretag

<i>Belopp i SEK</i>	<i>Not</i>	<i>2024-12-31</i>	<i>2023-12-31</i>
Den löpande verksamheten			
Resultat efter finansiella poster		35 000 668	361
Justeringar för poster som inte ingår i kassaflödet, m m		-35 000 000	-
		<u>668</u>	<u>361</u>
Kassaflöde från den löpande verksamheten före förändringar av rörelsekapital		668	361
<i>Kassaflöde från förändringar i rörelsekapital</i>			
Ökning(-)/Minskning (+) av rörelsefordringar		-	70 100 000
Ökning(+)/Minskning (-) av rörelseskulder		-	-18 739
Kassaflöde från den löpande verksamheten		668	70 081 622
Investeringsverksamheten			
Kassaflöde från investeringsverksamheten		-	-
Finansieringsverksamheten			
Amortering av lån		10 000 000	-
Utbetald utdelning till moderföretagets aktieägare		-10 000 000	-70 000 000
Kassaflöde från finansieringsverksamheten		-	-70 000 000
Årets kassaflöde		668	81 622
Likvida medel vid årets början		105 669	24 047
Likvida medel vid årets slut		106 337	105 669

Noter till kassaflödesanalysen - moder

Not Övriga upplysningar till kassaflödesanalysen

	<i>2024-12-31</i>	<i>2023-12-31</i>
Justering för poster som inte ingår i kassaflödet mm		
Anteciperad utdelning	-35 000 000	-
	<u>-35 000 000</u>	<u>-</u>

Noter

Not 1 Redovisningsprinciper

Belopp i SEK om inget annat anges.

Allmänna redovisningsprinciper

Årsredovisningen har upprättats i enlighet med årsredovisningslagen och enligt Bokföringsnämndens allmänna råd BFAR 2012:1 Årsredovisning och koncernredovisning (K3).

Värderingsprinciper mm

Tillgångar, avsättningar och skulder har värderats till anskaffningsvärden om inget annat anges nedan.

Immateriella tillgångar

Immateriella tillgångar

Immateriella anläggningstillgångar värderas till anskaffningsvärde minskat med ackumulerade av- och nedskrivningar.

Avskrivningar

Avskrivning sker linjärt över tillgångens beräknade nyttjandeperiod. Avskrivningen redovisas som kostnad i resultaträkningen.

	<i>Koncern</i> år	<i>Moder- företag</i> år
Följande avskrivningstider tillämpas:		
<i>Förvärvade immateriella tillgångar</i>		
Goodwill	10	0

Goodwill skrivs av över 10 år pga strategiska innehav som ger ett väsentligt kassaflöde över en längre tidsperiod.

Materiella anläggningstillgångar

Materiella anläggningstillgångar redovisas till anskaffningsvärde minskat med ackumulerade avskrivningar och nedskrivningar. I anskaffningsvärdet ingår förutom inköspriset även utgifter som är direkt hänförliga till förvärvet.

Avskrivningar

Avskrivning sker linjärt över tillgångens beräknade nyttjandeperiod eftersom det återspeglar den förväntade förbrukningen av tillgångens framtida ekonomiska fördelar. Avskrivningen redovisas som kostnad i resultaträkningen.

Följande avskrivningstider tillämpas:

	Koncern år	Moder- företag år
Materiella anläggningstillgångar:		
-Maskiner och andra tekniska anläggningar	5	0
-Inventarier, verktyg och installationer	5-10	0

Avskrivningar framgår i not för respektive balanspost.

Nedskrivningar - materiella och immateriella anläggningstillgångar samt andelar i koncernföretag

Vid varje balansdag bedöms om det finns någon indikation på att en tillgångs värde är lägre än dess redovisade värde. Om en sådan indikation finns, beräknas tillgångens återvinningsvärde.

Återvinningsvärdet är det högsta av verkligt värde med avdrag för försäljningskostnader och nyttjandevärde. Vid beräkning av nyttjandevärdet beräknas nuvärdet av de framtida kassaflöden som tillgången väntas ge upphov till i den löpande verksamheten samt när den avyttras eller utrangeras. Den diskonteringsränta som används är före skatt och återspeglar marknadsmässiga bedömningar av pengars tidsvärde och de risker som avser tillgången. En tidigare nedskrivning återförs endast om de skäl som låg till grund för beräkningen av återvinningsvärdet vid den senaste nedskrivningen har förändrats.

Borttagande från balansräkningen

Immateriell/Materiell anläggningstillgång tas bort från balansräkningen vid utrangering eller avyttring eller när inte framtida ekonomiska fördelar väntas från användning, utrangering eller avyttring av tillgången. När immateriella/materiella anläggningstillgångar avyttras bestäms realisationsresultatet som skillnaden mellan försäljningspriset och tillgångens redovisade värde och redovisas i resultaträkningen i någon av posterna Övriga rörelseintäkter eller Övriga rörelsekostnader.

Leasing - leasetagare

Samtliga leasingavtal, såväl operationella som finansiella, har redovisats som operationella leasingavtal. Ledningen har gjort bedömningen att detta får oväsentlig påverkan på bolagets resultat och balansräkning.

Operationella leasingavtal

Leasingavgifterna enligt operationella leasingavtal, inklusive förhöjd förstagångshyra men exklusive utgifter för tjänster som försäkring och underhåll, redovisas som kostnad linjärt över leasingperioden.

Utländsk valuta

Poster i utländsk valuta

Monetära poster i utländsk valuta räknas om till balansdagens kurs. Icke-monetära poster räknas inte om utan redovisas till kursen vid anskaffningstillfället.

Omräkning av filialer

Tillgångar och skulder, monetära poster i utländska filialer räknas om till balansdagens kurs.

Icke-monetära poster räknas inte om utan redovisas till kursen vid anskaffningstillfället. Intäkter och kostnader räknas om till genomsnittlig kurs. Valutakursdifferenser som uppkommer vid omräkningen redovisas direkt mot eget kapital.

Varulager

Varulagret är upptaget till det lägsta av anskaffningsvärdet och nettoförsäljningsvärdet. Därvid har inkuransrisk beaktats. Anskaffningsvärdet beräknas enligt först in- först ut- principen. I anskaffningsvärdet ingår förutom utgifter för inköp även utgifter för att bringa varorna till deras aktuella plats och skick.

Finansiella tillgångar och skulder

Finansiella tillgångar och skulder redovisas i enlighet med kapitel 11 (Finansiella instrument värderade utifrån anskaffningsvärdet) i BFNAR 2012: 1.

Redovisning i och borttagande från balansräkningen

En finansiell tillgång eller finansiell skuld tas upp i balansräkningen när företaget blir part i instrumentets avtalsmässiga villkor. En finansiell tillgång tas bort från balansräkningen när den avtalsenliga rätten till kassaflödet från tillgången har upphört eller reglerats. Detsamma gäller när de risker och fördelar som är förknippade med innehavet i allt väsentligt överförs till annan part och företaget inte längre har kontroll över den finansiella tillgången. En finansiell skuld tas bort från balansräkningen när den avtalade förpliktelsen fullgjorts eller upphört.

Värdering av finansiella tillgångar

Finansiella tillgångar värderas vid första redovisningstillfället till anskaffningsvärde, inklusive eventuella transaktionsutgifter som är direkt hänförliga till förvärvet av tillgången.

Finansiella omsättningstillgångar värderas efter första redovisningstillfället till det lägsta av anskaffningsvärdet och nettoförsäljningsvärdet på balansdagen

Kundfordringar och övriga fordringar som utgör omsättningstillgångar värderas individuellt till det belopp som beräknas inflyta.

Finansiella anläggningstillgångar värderas efter första redovisningstillfället till anskaffningsvärde med avdrag för eventuella nedskrivningar och med tillägg för eventuella uppskrivningar.

Andelar i koncernföretag redovisas till anskaffningsvärde minskat med ackumulerade nedskrivningar.

Derivatinstrument används inte i verksamheten.

Värdering av finansiella skulder

Finansiella skulder värderas till upplupet anskaffningsvärde.

Derivatinstrument används inte i verksamheten.

Säkringsredovisning

Säkringsredovisning tillämpas inte.

Ersättningar till anställda

Kortfristiga ersättningar i koncernen utgörs av lön, sociala avgifter, betald semester, betald sjukfrånvaro och bonus. Kortfristiga ersättningar redovisas som kostnad och en skuld då det finns en legal eller informell förpliktelse att betala ut en ersättning.

Ersättning vid uppsägning utgår då koncernen beslutar att avsluta en anställning före den normala tidpunkten för anställningens upphörande eller då en anställd accepterar ett erbjudande om frivillig avgång i utbyte mot sådan ersättning. Om ersättningen inte ger koncernen någon framtida ekonomisk fördel redovisas en skuld och en kostnad när koncernen har en legal eller informell förpliktelse att lämna sådan ersättning.

Avgiftsbestämda pensionsplaner

Företaget betalar fastställda avgifter till andra juridiska personer avseende flera statliga planer och försäkringar för enskilda anställda. Företaget har inga legala eller informella förpliktelser att betala ytterligare avgifter utöver betalningar av den fastställda avgiften som redovisas som en kostnad i den period där den relevanta tjänsten utförs.

Skatt

Skatt på årets resultat i resultaträkningen består av aktuell skatt och uppskjuten skatt. Aktuell skatt är inkomstskatt för innevarande räkenskapsår som avser årets skattepliktiga resultat och den del av tidigare räkenskapsårs inkomstskatt som ännu inte har redovisats. Uppskjuten skatt är inkomstskatt för skattepliktigt resultat avseende framtida räkenskapsår till följd av tidigare transaktioner eller händelser.

Uppskjutna skattefordringar har värderats till högst det belopp som sannolikt kommer att återvinnas baserat på innevarande och framtida skattepliktiga resultat. Värderingen omprövas varje balansdag.

Intäkter

Det inflöde av ekonomiska fördelar som företaget erhållit eller kommer att erhålla för egen räkning redovisas som intäkt. Intäkter värderas till verkliga värdet av det som erhållits eller kommer att erhållas, med avdrag för rabatter.

Tjänsteuppdrag och entreprenadavtal - fast pris

Intäkter avseende tjänsteuppdrag till fastpris avseende frakter redovisas enligt principen om successiv vinstavräkning innebärande att intäktsredovisning sker enligt uppdragens respektive färdigställande grad. Intäkter redovisas därmed i takt med att fraktande bolag avgår respektive ankommer respektive hamn, i enlighet med avtalade fraktvillkor då detta sammanfaller med företagets arbetsinsats.

Ränta, royalty och utdelning

Ränta redovisas som intäkt enligt effektivräntemetoden.

Utdelning redovisas när behörigt organ har fattat beslut om att utdelning ska lämnas.

Offentliga bidrag

Övriga offentliga bidrag redovisas i posten *Övriga rörelseintäkter*. Ett offentligt bidrag värderas till det verkliga värdet av den tillgång som företaget fått eller kommer att få.

Koncernredovisning

Dotterföretag

Dotterföretag är företag i vilka moderföretaget direkt eller indirekt innehar mer än 50 % av röstetalet eller på annat sätt har ett bestämmande inflytande. Bestämmande inflytande innebär en rätt att utforma ett företags finansiella och operativa strategier i syfte att erhålla ekonomiska fördelar. Redovisningen av rörelseförvärv bygger på enhetssynen. Det innebär att förvärvsanalysen upprättas per den tidpunkt då förvärvaren får bestämmande inflytande. Från och med denna tidpunkt ses förvärvaren och den förvärvade enheten som en redovisningsenhet. Tillämpningen av enhetssynen innebär vidare att alla tillgångar (inklusive goodwill) och skulder samt intäkter och kostnader medräknas i sin helhet även för delägda dotterföretag.

Anskaffningsvärdet för dotterföretag beräknas till summan av verkligt värde vid förvärvstidpunkten för erlagda tillgångar med tillägg av uppkomna och övertagna skulder samt emitterade eget kapitalinstrument, utgifter som är direkt hänförliga till rörelseförvärvet samt eventuell tilläggsköpeskilling. I förvärvsanalysen fastställs det verkliga värdet, med några undantag, vid förvärvstidpunkten av förvärvade identifierbara tillgångar och övertagna skulder samt minoritetsintresse. Minoritetsintresse värderas till verkligt värde vid förvärvstidpunkten. Från och med förvärvstidpunkten inkluderas i koncernredovisningen det förvärvade företagets intäkter och kostnader, identifierbara tillgångar och skulder liksom eventuell uppkommen goodwill eller negativ goodwill.

Goodwill

Koncernmässig goodwill uppkommer när anskaffningsvärdet vid förvärv av andelar i dotterföretag överstiger det i förvärvsanalysen fastställda värdet på det förvärvade företags identifierbara nettotillgångar. Goodwill redovisas till anskaffningsvärde med avdrag för ackumulerade avskrivningar och eventuell nedskrivning.

Intresseföretag

Aktieinnehav i intresseföretag, i vilka koncernen har lägst 20 % och högst 50 % av rösterna eller på annat sätt har ett betydande inflytande över den driftsmässiga och finansiella styrningen, redovisas enligt kapitalandelsmetoden. Kapitalandelsmetoden innebär att det i koncernen redovisade värdet på aktier i intresseföretag motsvaras av koncernens andel i intresseföretagens egna kapital, eventuella restvärden på koncernmässiga över- och undervärden, inklusive goodwill och negativ goodwill reducerat med eventuella internvinster. I koncernens resultaträkning redovisas som "Andel i intresseföretags resultat" koncernens andel i intresseföretagens resultat efter skatt justerat för eventuella avskrivningar på eller upplösningar av förvärvade över- respektive undervärden, inklusive avskrivning på goodwill/ upplösning av negativ goodwill. Erhållna utdelningar från intresseföretag minskar redovisat värde. Vinstandelar upparbetade efter förvärven av intresseföretagen som ännu inte realiserats genom utdelning, avsätts till kapitalandelsfonden. Innehav i intresseföretag av ringa betydelse redovisas vid första redovisningstillfället och därefter till anskaffningsvärde minskat med nedskrivningar. Utdelning från intresseföretaget intäktsredovisas om anskaffningsvärdemetoden tillämpas.

Eliminering av transaktioner mellan koncernföretag, intresseföretag och gemensamt styrda företag

Koncerninterna fordringar och skulder, intäkter och kostnader och orealiserade vinster eller förluster som uppkommer vid transaktioner mellan koncernföretag, elimineras i sin helhet. Orealiserade vinster som uppkommer vid transaktioner med intresseföretag elimineras i den utsträckning som motsvarar koncernens ägarandel i företaget. Orealiserade förluster elimineras på samma sätt som orealiserade vinster, men endast i den utsträckning det inte finns någon indikation på något nedskrivningsbehov.

Likvida medel

Likvida medel består av kassamedel.

Eget kapital

Eget kapital består av följande poster:

Aktiekapital som representerar det nominella värdet för emitterade och registrerade aktier.

Övrigt tillskjutet kapital som innefattar eventuell premie som erhållits vid nyemission av aktiekapital.

Eventuella transaktionskostnader som sammanhänger med nyemission av aktier dras från överkursen, med hänsyn tagen till eventuella inkomstskatteeffekter.

Annat eget kapital inklusive årets resultat som inkluderar följande:

- Omräkningsreserv; innehåller omräkningsdifferenser från omräkning av finansiella rapporter för Koncernens utlandsverksamheter till SEK.

- Balanserat resultat, dvs. alla balanserade vinster och aktierelaterade ersättningar för innevarande och tidigare perioder.

- Kapitalandelsfond; koncernens andel i intresseföretagens resultat.

Transaktioner med Företagets ägare, såsom aktieägartillskott och utdelningar, redovisas separat i eget kapital.

Utdelningar som ska betalas ingår i posten *Övriga skulder* när utdelningarna har godkänts på en bolagsstämma före balansdagen.

Redovisningsprinciper i moderföretaget

Redovisningsprinciperna i moderföretaget överensstämmer med de ovan angivna redovisningsprinciperna i koncernredovisningen utom i nedanstående fall.

Koncernbidrag

Erhållna och lämnade koncernbidrag redovisas som bokslutsdisposition i resultaträkningen.

Dotterföretag

Andelar i dotterföretag redovisas till anskaffningsvärde. Utdelning från dotterbolag redovisas som intäkt när rätten att få utdelning bedöms som säker och kan beräknas på ett tillförlitligt sätt.

Intresseföretag

Innehav i intresseföretag redovisas vid första redovisningstillfället och därefter till anskaffningsvärde minskat med nedskrivningar. Utdelning från intresseföretaget intäktsredovisas.

Eget kapital delas in i bundet och fritt eget kapital, i enlighet med årsredovisningslagens indelning.

Not 2 Uppskattningar och bedömningar

När finansiella rapporter upprättas måste styrelsen i enlighet med tillämpade redovisnings- och värderingsprinciper göra vissa uppskattningar, bedömningar och antaganden som påverkar redovisning och värdering av tillgångar, avsättningar, skulder, intäkter och kostnader. De områden där sådana uppskattningar och bedömningar kan ha stor betydelse för bolaget och som därmed kan påverka resultat- och balansräkningarna i framtiden, beskrivs nedan.

Betydande bedömningar

Följande är betydande bedömningar som har gjorts vid tillämpning av de av Företagets redovisningsprinciper som har den mest betydande effekten på de finansiella rapporterna:

Redovisning av estimerade fraktkostnader.

Bedömning görs av värdet på fraktkostnader avseende utförda frakter och en estimerad kostnad redovisas som en upplupen kostnad.

Not 3 Nettoomsättning per rörelsegren och geografisk marknad

	2024-01-01- 2024-12-31	2023-01-01- 2023-12-31
Koncern		
<i>Nettoomsättning per rörelsegren</i>		
Transporttjänster, Sverige	176 043 612	128 837 800
Terminaltjänster, Sverige	63 314 274	45 919 014
Transporttjänster, Norge	122 319 071	73 721 568
Transporttjänster, Finland	78 174 676	58 527 372
Transporttjänster, Danmark	102 000 131	85 615 941
Summa	541 851 764	392 621 695

Not 4 Andel i intresseföretags resultat

	2024-01-01- 2024-12-31	2023-01-01- 2023-12-31
Koncern		
Årets resultat från intressebolag enligt kapitalandelsfonden	867 698	156 872
Summa	867 698	156 872

Not 5 Övriga rörelseintäkter

	2024-01-01- 2024-12-31	2023-01-01- 2023-12-31
Koncern		
Kursvinster på fordringar/skulder av rörelsekaraktär	4 881 704	7 858 487
Lönebidrag	-	201 589
Övrigt	781 894	560 087
Summa	5 663 598	8 620 163

Not 6 Arvode och kostnadsersättning till revisorer

	2024-01-01- 2024-12-31	2023-01-01- 2023-12-31
Koncern		
<i>Grant Thornton Sweden AB</i>		
Revisionsuppdrag	622 737	573 397
Skatterådgivning	55 850	37 490
Andra uppdrag	280 235	179 074
Summa	958 822	789 961
<i>Grant Thornton Finland OY</i>		
Revisionsuppdrag	29 148	26 939
Summa	29 148	26 939
<i>Grant Thornton Norway</i>		
Revisionsuppdrag	152 424	69 522
Revisionsverksamhet utöver revisionsuppdraget	74 407	73 474
Skatterådgivning	40 933	20 253
Summa	267 764	163 249
<i>Redmark</i>		
Revisionsuppdrag	206 678	268 776
Andra uppdrag	45 979	32 407
Summa	252 657	301 243
Total	1 508 391	1 281 392

Kommentar

Med revisionsuppdrag avses granskning av årsredovisningen och bokföringen samt styrelsens och verkställande direktörens förvaltning, övriga arbetsuppgifter som det ankommer på företagets revisor att utföra samt rådgivning eller annat biträde som föranleds av iakttagelser vid sådan granskning eller genomförandet av sådana övriga arbetsuppgifter.

Not 7 Operationell leasing

Leasingavtal där företaget är leasetagare

	2024-01-01- 2024-12-31	2023-01-01- 2023-12-31
Koncern		
<i>Tillgångar som innehås via operationella leasingavtal</i>		
Minimileaseavgifter	20 659 405	21 212 546
Totala leasingkostnader	20 659 405	21 212 546
Avtalade framtida minimileaseavgifter avseende icke uppsägningsbara kontrakt förfaller till betalning:		
Inom ett år	20 121 983	19 435 553
Mellan ett och fem år	59 597 355	45 206 188
Senare än fem år	35 077 044	301 621
	114 796 382	64 943 362

Not 8 Anställda, personalkostnader och arvoden till styrelse

Medelantalet anställda

	2024-01-01- 2024-12-31	Varav män	2023-01-01- 2023-12-31	Varav män
Moderföretag				
Totalt moderföretaget	-	-	-	-
Dotterföretag				
Sverige	114	74	109	72
Danmark	11	8	11	8
Totalt dotterföretag	125	82	120	80
Koncernen totalt	125	82	120	80

Redovisning av könsfördelning bland ledande befattningshavare

	2024-12-31 Andel kvinnor i %	2023-12-31 Andel kvinnor i %
Moderföretag		
Styrelsen	-	-
Övriga ledande befattningshavare	-	-
Koncern		
Styrelsen	-	-
Övriga ledande befattningshavare	22%	25%

Löner och andra ersättningar samt sociala kostnader, inklusive pensionskostnader

	2024-01-01- 2024-12-31	2023-01-01- 2023-12-31
Moderföretag		
Styrelse och VD	-	-
Övriga anställda	-	-
Summa (varav pensionskostnader)	-	-
Koncern		
Styrelse och VD	5 747 642	5 020 080
Övriga anställda	63 980 812	59 690 987
Summa	69 728 454	64 711 067
Sociala kostnader (varav pensionskostnader)	24 057 222 7 357 275	23 383 768 7 163 532

Av koncernens pensionskostnader avser 1 047 006 (fg år 909 068) företagets ledning avseende 6 (5) personer.

Not 9 Av- och nedskrivningar av materiella och immateriella anläggningstillgångar

	2024-01-01- 2024-12-31	2023-01-01- 2023-12-31
Koncern		
<i>Avskrivningar enligt plan fördelade per tillgång</i>		
Programvaror	85 720	67 195
Goodwill	34 466 767	34 542 214
Inventarier, verktyg och installationer	665 861	831 050
	<u>35 218 348</u>	<u>35 440 459</u>

Not 10 Resultat från andelar i koncernföretag

	2024-01-01- 2024-12-31	2023-01-01- 2023-12-31
Moderföretag		
Anteiciperad utdelning	35 000 000	-
	<u>35 000 000</u>	<u>-</u>

Not 11 Ränteintäkter och liknande resultatposter

	2024-01-01- 2024-12-31	2023-01-01- 2023-12-31
Koncern		
Ränteintäkter, koncernföretag	65 597	270 062
Ränteintäkter, övriga	388 192	286 793
	<u>453 789</u>	<u>556 855</u>

Not 12 Räntekostnader och liknande resultatposter

	2024-01-01- 2024-12-31	2023-01-01- 2023-12-31
Koncern		
Räntekostnader, övriga	153 293	94 223
	<u>153 293</u>	<u>94 223</u>

Not 13 Skatt på årets resultat

	2024-01-01- 2024-12-31	2023-01-01- 2023-12-31
Koncern		
Resultat före skatt	1 807 377	-29 212 860
Skatt enligt gällande skattesats 20,6%	372 320	-6 017 849
Ej avdragsgilla kostnader	218 437	338 252
Ej skattepliktiga intäkter	-19 043	-2 979
Justering skatt filialer	178 785	-39 834
Koncernjusteringar	27 686	-40 921
Justering underskott	-138	-74
Avskrivning koncernmässig goodwill	6 660 986	6 671 601
Justering intressebolag	101 700	-29 129
Utdelning aktier intressebolag	-251 756	-
Övrigt	-26 107	56 421
Redovisad skatt i resultaträkningen	7 262 870	935 488
Skattekostnad består av följande komponenter		
Aktuell skatt		
-På årets resultat	6 836 340	1 557 214
-Uppskjuten skatt	426 530	-621 726
Redovisad skatt i resultaträkningen	7 262 870	935 488
Moderföretag		
Resultat före skatt	35 000 668	361
Skatt enligt gällande skattesats 20,6%	7 210 138	74
Utdelning	-7 210 000	-
Justering underskott	-138	-74
Redovisad skatt i resultaträkningen	-	-
Skattekostnad består av följande komponenter		
Aktuell skatt	-	-
Redovisad skatt i resultaträkningen	-	-

Not 14 Balanserade utgifter för programvaror

	2024-12-31	2023-12-31
Koncern		
<i>Ackumulerade anskaffningsvärden:</i>		
-Vid årets början	419 843	318 819
-Nyanskaffningar	-	102 457
-Årets omräkningsdifferenser	9 284	-1 433
	429 127	419 843
<i>Ackumulerade avskrivningar:</i>		
-Vid årets början	-80 867	-15 702
-Årets avskrivning	-85 720	-67 196
-Årets omräkningsdifferenser	-2 473	2 031
	-169 060	-80 867
Redovisat värde vid årets slut	260 067	338 976

Not 15 Goodwill

	2024-12-31	2023-12-31
Koncern		
<i>Ackumulerade anskaffningsvärden:</i>		
-Vid årets början	343 765 051	343 965 494
-Årets omräkningsdifferenser	1 298 862	-200 444
Vid årets slut	345 063 913	343 765 050
<i>Ackumulerade avskrivningar:</i>		
-Vid årets början	-83 034 596	-48 656 622
-Årets avskrivning	-34 466 767	-34 542 213
-Årets omräkningsdifferenser	-317 236	164 240
Vid årets slut	-117 818 599	-83 034 595
Redovisat värde vid årets slut	227 245 314	260 730 455

Not 16 Förbättringsutgifter på annans fastighet

	2024-12-31	2023-12-31
Koncern		
<i>Ackumulerade anskaffningsvärden:</i>		
-Vid årets början	131 720	131 720
-Vid årets slut	131 720	131 720
<i>Ackumulerade avskrivningar:</i>		
-Vid årets början	-28 539	-21 953
-Årets avskrivning	-	-6 586
-Vid årets slut	-28 539	-28 539
Redovisat värde vid årets slut	103 181	103 181

Not 17 Maskiner och andra tekniska anläggningar

	2024-12-31	2023-12-31
Koncern		
<i>Ackumulerade anskaffningsvärden:</i>		
-Vid årets början	192 315	192 315
-Vid årets slut	192 315	192 315
<i>Ackumulerade avskrivningar:</i>		
-Vid årets början	-121 800	-83 337
-Årets avskrivning	-38 461	-38 463
-Vid årets slut	-160 261	-121 800
Redovisat värde vid årets slut	32 054	70 515

Not 18 Inventarier, verktyg och installationer

	2024-12-31	2023-12-31
Koncern		
<i>Ackumulerade anskaffningsvärden:</i>		
-Vid årets början	6 466 286	5 442 742
-Nyanskaffningar	597 654	1 095 963
-Avyttringar och utrangeringar	-323 505	-72 254
-Årets omräkningsdifferenser	1 070	-165
-Vid årets slut	6 741 505	6 466 286
<i>Ackumulerade avskrivningar:</i>		
-Vid årets början	-4 989 843	-4 321 709
-Återförda avskrivningar på avyttringar och utrangeringar	323 505	72 254
-Årets avskrivning	-622 955	-787 775

-Årets omräkningsdifferenser	8 299	47 388
-Vid årets slut	-5 280 994	-4 989 842
Redovisat värde vid årets slut	1 460 511	1 476 444

Not 19 Andelar i koncernföretag

	2024-12-31	2023-12-31
<i>Akkumulerade anskaffningsvärden:</i>		
-Vid årets början	374 000 000	374 000 000
-Vid årets slut	374 000 000	374 000 000
Redovisat värde vid årets slut	374 000 000	374 000 000

Spec av moderföretagets och koncernens innehav av andelar i koncernföretag

Ägarandelen av kapitalet avses, vilket även överensstämmer med andelen av rösterna för totalt antal aktier.

Dotterföretag / Org nr / Säte	Antal andelar	i %	2024-12-31	2023-12-31
			Redovisat värde	Redovisat värde
Nordicon AB, 556620-4417, Göteborg	100		348 955 833	348 955 833
Nordicon A/S, 13777942, Randers, Danmark	100		25 044 167	25 044 167
			374 000 000	374 000 000

Not 20 Andelar i intresseföretag och gemensamt styrda företag

	2024-12-31	2023-12-31
Koncern		
<i>Akkumulerade anskaffningsvärden:</i>		
-Vid årets början	1 543 656	1 386 783
-Förvärv	4 449	-
-Avyttring	-10 343	-
-Årets andel i intresseföretagens resultat	-487 798	156 873
-Årets omräkningsdifferenser	42	-
Redovisat värde vid årets slut	1 050 006	1 543 656

Specifikation av moderföretagets och koncernens innehav av andelar i intresseföretag

Intresseföretag	Årets resultat	Andelar	Eget kapital	Redov värde
Koncern				
Indirekt ägda				
Railgate Europe B.V	-271 197	33,33%	525 327	175 132
Railgate UAB	-	-	-	-
Railgate Europe Sp. z o.o.	2 614 910	33,00%	2 651 135	874 874
			3 176 462	1 050 006

Not 21 Förutbetalda kostnader och upplupna intäkter

	2024-12-31	2023-12-31
Koncern		
Förutbetalda kostnader	11 579 756	9 084 075
Upplupna intäkter	3 077 517	2 047 029
	14 657 273	11 131 104

Not 22 Disposition av vinst eller förlust

Styrelsen föreslår att fritt eget kapital, kronor 409 067 876, disponeras enligt följande:

Utdelning	35 000 000
Balanseras i ny räkning	374 067 876
Summa	409 067 876

Not 23 Antal aktier och kvotvärde

	2024-12-31	2023-12-31
Antal aktier	769 231,00	769 231,00
Kvotvärde	0,05	0,05

Not 24 Övriga skulder till kreditinstitut

	2024-12-31	2023-12-31
Koncern		
Förfallotidpunkt, inom ett år från balansdagen	-	19 521
	-	19 521

Not 25 Checkräkningskredit

	2024-12-31	2023-12-31
Koncernen		
Beviljad kreditlimit	4 000 000	4 000 000
Outnyttjad del	-4 000 000	-4 000 000
Utnyttjat kreditbelopp	-	-

Not 26 Upplupna kostnader och förutbetalda intäkter

	2024-12-31	2023-12-31
Koncernen		
Upplupna trafikknostnader	14 902 054	9 003 517
Upplupna semesterlöner	9 518 539	9 687 576
Upplupna sociala poster	2 239 546	2 395 541
Övriga poster	5 854 626	1 510 982
Förutbetalda intäkter	2 461 910	1 898 982
	34 976 675	24 496 598

Not 27 Ställda säkerheter och eventalförpliktelser - koncernen

Ställda säkerheter

	2024-12-31	2023-12-31
Koncernen		
<i>För egna skulder och avsättningar</i>		
Företagsinteckningar	12 380 000	12 380 000
Summa ställda säkerheter	12 380 000	12 380 000

Moderföretag

För egna skulder och avsättningar

Företagsinteckningar	Inga	Inga
----------------------	------	------

3 050 000 kr av Koncernens företagsinteckningar finns i eget förvar.

Eventualförpliktelser

	2024-12-31	2023-12-31
Koncernen		
Eventualförpliktelser	Inga	Inga
Moderföretag		
Eventualförpliktelser	Inga	Inga

Not 28 Väsentliga händelser efter räkenskapsårets slut

Inga händelser som leder till justeringar har inträffat mellan balansdagen och datumet för utfärdande. Omvärldsfaktorer som kriget i Ukraina samt utvecklingen av en pågående lågkonjunktur är utmaningar under kommande år där konsekvenserna är svåra att förutse i dagsläget.

Not 29 Likvida medel

	2024-12-31	2023-12-31
Koncern		
<i>Följande delkomponenter ingår i likvida medel:</i>		
Kassa och bank	34 914 293	23 896 738
	<u>34 914 293</u>	<u>23 896 738</u>

Ovanstående poster har klassificerats som likvida medel med utgångspunkten att:

- De har en obetydlig risk för värdefluktuationer.
- De kan lätt omvandlas till kassamedel.
- De har en löptid om högst 3 månader från anskaffningstidpunkten.

	2024-12-31	2023-12-31
Moderföretag		
<i>Följande delkomponenter ingår i likvida medel:</i>		
Kassa och bank	106 337	105 669
	<u>106 337</u>	<u>105 669</u>

Ovanstående poster har klassificerats som likvida medel med utgångspunkten att:

- De har en obetydlig risk för värdefluktuationer.
- De kan lätt omvandlas till kassamedel.
- De har en löptid om högst 3 månader från anskaffningstidpunkten.

Not 30 Koncernuppgifter

Företaget är moderbolag till Nordicon AB med tillhörande dotterbolag och Nordicon A/S. Bolaget ägs av Ecu Worldwide N.V., org nr 0880.356.756 till 90%.

Av moderföretagets totala inköp och försäljning mätt i kronor avser 0 % av inköpen och 0 % av försäljningen andra företag inom hela den företagsgrupp som företaget tillhör.

Not 31 Nyckeltalsdefinitioner

Balansomslutning:
Totala tillgångar.

Kassalikviditet
Omsättningstillgångar exklusive lager / kortfristiga skulder

Soliditet:
Totalt eget kapital / Totala tillgångar

Underskrifter

Göteborg, 2025 - 05 - 19


Ravi Jakhar
Styrelseordförande


Linus Ahlm
Styrelseledamot



Simon Bajada
Styrelseledamot


Saleem Mohamedhusein
Styrelseledamot

Vår revisionsberättelse har lämnats 2025 - 05 - 21
Grant Thornton Sweden AB


Zlatan Mitrovic
Auktoriserad revisor

Att denna fotokopia rätt återger
originalhandlingen, intygar:


Grant Thornton Sweden AB

Revisionsberättelse

Till bolagsstämman i EcuNordicon AB
Org.nr. 559326 - 4525

Rapport om årsredovisningen och koncernredovisningen

Uttalanden

Vi har utfört en revision av årsredovisningen och koncernredovisningen för EcuNordicon AB för år 2024.

Enligt vår uppfattning har årsredovisningen och koncernredovisningen upprättats i enlighet med årsredovisningslagen och ger en i alla väsentliga avseenden rättvisande bild av moderbolagets och koncernens finansiella ställning per den 31 december 2024 och av dessas finansiella resultat och kassaflöden för året enligt årsredovisningslagen. Förvaltningsberättelsen är förenlig med årsredovisningens och koncernredovisningens övriga delar.

Vi tillstyrker därför att bolagsstämman fastställer resultaträkningen och balansräkningen för moderbolaget och koncernen.

Grund för uttalanden

Vi har utfört revisionen enligt International Standards on Auditing (ISA) och god revisionssed i Sverige. Vårt ansvar enligt dessa standarder beskrivs är närmare i avsnittet *Revisorns ansvar*. Vi är oberoende i förhållande till moderbolaget och koncernen enligt god revisorssed i Sverige och har i övrigt fullgjort vårt yrkesetiska ansvar enligt dessa krav.

Vi anser att de revisionsbevis vi har inhämtat är tillräckliga och ändamålsenliga som grund för våra uttalanden.

Styrelsens ansvar

Det är styrelsen som har ansvaret för att årsredovisningen och koncernredovisningen upprättas och att den ger en rättvisande bild enligt årsredovisningslagen. Styrelsen ansvarar även för den interna kontroll som den bedömer är nödvändig för att upprätta en årsredovisning och koncernredovisning som inte innehåller några väsentliga felaktigheter, vare sig dessa beror på oegentligheter eller misstag.

Vid upprättandet av årsredovisningen och koncernredovisningen ansvarar styrelsen för bedömningen av bolagets och koncernens förmåga att fortsätta verksamheten. Den upplyser, när så är tillämpligt, om förhållanden som kan påverka förmågan att fortsätta verksamheten och att använda antagandet om fortsatt drift. Antagandet om fortsatt drift tillämpas dock inte om styrelsen avser att likvidera bolaget, upphöra med verksamheten eller inte har något realistiskt alternativ till att göra något av detta.


Revisorns ansvar

Våra mål är att uppnå en rimlig grad av säkerhet om huruvida årsredovisningen och koncernredovisningen som helhet inte innehåller några väsentliga felaktigheter, vare sig dessa beror på

oegentligheter eller misstag, och att lämna en revisionsberättelse som innehåller våra uttalanden. Rimlig säkerhet är en hög grad av säkerhet, men är ingen garanti för att en revision som utförs enligt ISA och god revisionssed i Sverige alltid kommer att upptäcka en väsentlig felaktighet om en sådan finns. Felaktigheter kan uppstå på grund av oegentligheter eller misstag och anses vara väsentliga om de enskilt eller tillsammans rimligen kan förväntas påverka de ekonomiska beslut som användare fattar med grund i årsredovisningen och koncernredovisningen.

Som del av en revision enligt ISA använder vi professionellt omdöme och har en professionellt skeptisk inställning under hela revisionen. Dessutom:

- identifierar och bedömer vi riskerna för väsentliga felaktigheter i årsredovisningen och koncernredovisningen, vare sig dessa beror på oegentligheter eller misstag, utformar och utför granskningsåtgärder bland annat utifrån dessa risker och inhämtar revisionsbevis som är tillräckliga och ändamålsenliga för att utgöra en grund för våra uttalanden. Risken för att inte upptäcka en väsentlig felaktighet till följd av oegentligheter är högre än för en väsentlig felaktighet som beror på misstag, eftersom oegentligheter kan innefatta agerande i maskopi, förfalskning, avsiktliga utelämnanden, felaktig information eller åsidosättande av intern kontroll.
- skaffar vi oss en förståelse av den del av bolagets interna kontroll som har betydelse för vår revision för att utforma granskningsåtgärder som är lämpliga med hänsyn till omständigheterna, men inte för att uttala oss om effektiviteten i den interna kontrollen.
- utvärderar vi lämpligheten i de redovisningsprinciper som används och rimligheten i styrelsens uppskattningar i redovisningen och tillhörande upplysningar.
- drar vi en slutsats om lämpligheten i att styrelsen använder antagandet om fortsatt drift vid upprättandet av årsredovisningen och koncernredovisningen. Vi drar också en slutsats, med grund i de inhämtade revisionsbevisen, om huruvida det finns någon väsentlig osäkerhetsfaktor som avser sådana händelser eller förhållanden som kan leda till betydande tvivel om bolagets och koncernens förmåga att fortsätta verksamheten. Om vi drar slutsatsen att det finns en väsentlig osäkerhetsfaktor, måste vi i revisionsberättelsen fästa uppmärksamheten på upplysningarna i årsredovisningen och koncernredovisningen om den väsentliga osäkerhetsfaktorn eller, om sådana upplysningar är otillräckliga, modifiera uttalandet om årsredovisningen och koncernredovisningen. Våra slutsatser baseras på de revisionsbevis som inhämtas fram till datumet för revisionsberättelsen. Dock kan framtida händelser eller förhållanden göra att ett bolag och en koncern inte längre kan fortsätta verksamheten.
- utvärderar vi den övergripande presentationen, strukturen och innehållet i årsredovisningen och koncernredovisningen, däribland upplysningarna, och om årsredovisningen och



koncernredovisningen återger de underliggande transaktionerna och händelserna på ett sätt som ger en rättvisande bild.

- planerar och utför vi koncernrevisionen för att inhämta tillräckliga och ändamålsenliga revisionsbevis avseende den finansiella informationen för företag eller affärsenheter inom koncernen som grund för att göra ett uttalande avseende koncernredovisningen. Vi ansvarar för styrning, övervakning och genomgång av det revisionsarbete som utförts för koncernrevisionens syfte. Vi är ensamt ansvariga för våra uttalanden.

Vi måste informera styrelsen om bland annat revisionens planerade omfattning och inriktning samt tidpunkten för den. Vi måste också informera om betydelsefulla iakttagelser under revisionen, däribland de eventuella betydande brister i den interna kontrollen som vi identifierat.

Rapport om andra krav enligt lagar och andra författningar

Uttalanden

Utöver vår revision av årsredovisningen och koncernredovisningen har vi även utfört en revision av styrelsens förvaltning för Ecunordicon AB för år 2024 samt av förslaget till dispositioner beträffande bolagets vinst eller förlust.

Vi tillstyrker att bolagsstämman disponerar vinsten enligt förslaget i förvaltningsberättelsen och beviljar styrelsens ledamöter ansvarsfrihet för räkenskapsåret.

Grund för uttalanden

Vi har utfört revisionen enligt god revisionssed i Sverige. Vårt ansvar enligt denna beskrivs närmare i avsnittet *Revisorns ansvar*. Vi är oberoende i förhållande till moderbolaget och koncernen enligt god revisorssed i Sverige och har i övrigt fullgjort vårt yrkesetiska ansvar enligt dessa krav.

Vi anser att de revisionsbevis vi har inhämtat är tillräckliga och ändamålsenliga som grund för våra uttalanden.

Styrelsens ansvar

Det är styrelsen som har ansvaret för förslaget till dispositioner beträffande bolagets vinst eller förlust. Vid förslag till utdelning innefattar detta bland annat en bedömning av om utdelningen är försvarlig med hänsyn till de krav som bolagets och koncernens verksamhetsart, omfattning och risker ställer på storleken av moderbolagets och koncernens egna kapital, konsolideringsbehov, likviditet och ställning i övrigt.

Styrelsen ansvarar för bolagets organisation och förvaltningen av bolagets angelägenheter. Detta innefattar bland annat att fortlöpande bedöma bolagets och koncernens ekonomiska situation och att tillse att bolagets organisation är utformad så att bokföringen, medelsförvaltningen och bolagets ekonomiska angelägenheter i övrigt kontrolleras på ett betryggande sätt.

Revisorns ansvar

Vårt mål beträffande revisionen av förvaltningen, och därmed vårt uttalande om ansvarsfrihet, är att inhämta revisionsbevis för att med en rimlig grad av säkerhet kunna bedöma om någon styrelseledamot i något väsentligt avseende:

- företagit någon åtgärd eller gjort sig skyldig till någon försummelse som kan föranleda ersättningskyldighet mot bolaget, eller
- på något annat sätt handlat i strid med aktiebolagslagen, årsredovisningslagen eller bolagsordningen.

Vårt mål beträffande revisionen av förslaget till dispositioner av bolagets vinst eller förlust, och därmed vårt uttalande om detta, är att med rimlig grad av säkerhet bedöma om förslaget är förenligt med aktiebolagslagen.

Rimlig säkerhet är en hög grad av säkerhet, men ingen garanti för att en revision som utförs enligt god revisionssed i Sverige alltid kommer att upptäcka åtgärder eller försummelser som kan föranleda ersättningskyldighet mot bolaget, eller att ett förslag till dispositioner av bolagets vinst eller förlust inte är förenligt med aktiebolagslagen.

Som en del av en revision enligt god revisionssed i Sverige använder vi professionellt omdöme och har en professionellt skeptisk inställning under hela revisionen. Granskningen av förvaltningen och förslaget till dispositioner av bolagets vinst eller förlust grundar sig främst på revisionen av räkenskaperna. Vilka tillkommande granskningsåtgärder som utförs baseras på vår professionella bedömning med utgångspunkt i risk och väsentlighet. Det innebär att vi fokuserar granskningen på sådana åtgärder, områden och förhållanden som är väsentliga för verksamheten och där avsteg och överträdelser skulle ha särskild betydelse för bolagets situation. Vi går igenom och prövar fattade beslut, beslutsunderlag, vidtagna åtgärder och andra förhållanden som är relevanta för vårt uttalande om ansvarsfrihet. Som underlag för vårt uttalande om styrelsens förslag till dispositioner beträffande bolagets vinst eller förlust har vi granskat styrelsens motiverade yttrande samt ett urval av underlagen för detta för att kunna bedöma om förslaget är förenligt med aktiebolagslagen.

Göteborg den 21 maj 2025,
Grant Thornton Sweden AB

Zlatan Mitrovic
Auktoriserad revisor

Att denna fotokopia rätt återger
originalhandlingen, intygar

Grant Thornton Sweden AB