

Årsredovisning

för

Hagadals besiktning och byggkonsult AB

559346-7656

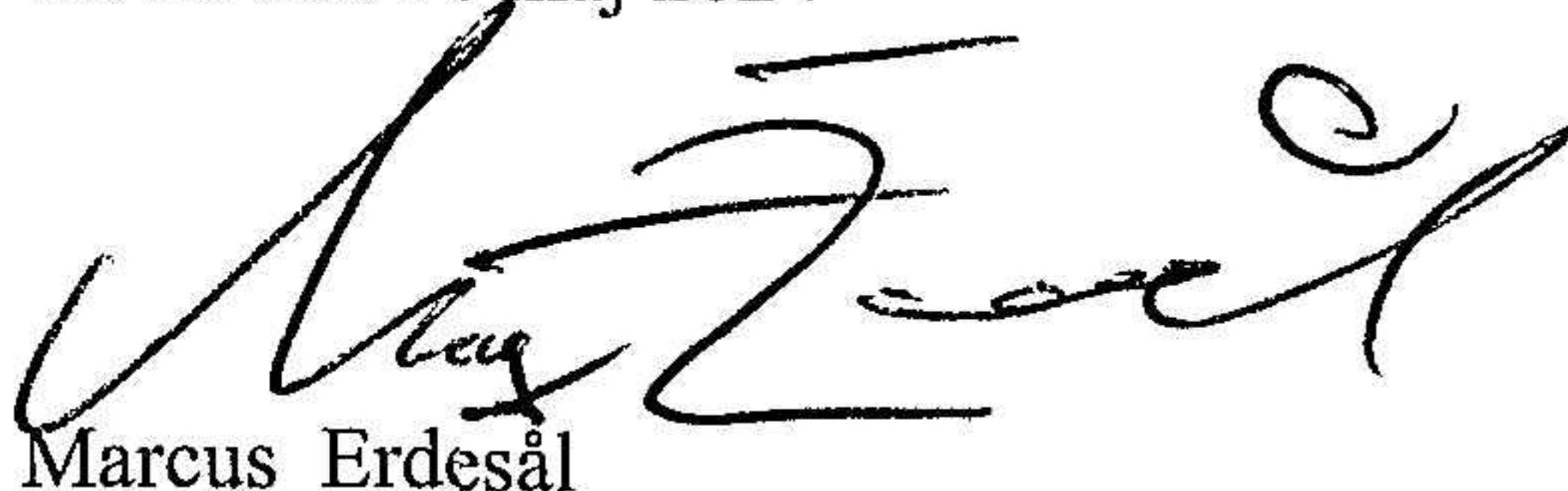
Räkenskapsåret

2023

Fastställelseintyg

Undertecknad styrelseledamot i Hagadals besiktning och byggkonsult AB intygar, dels att denna kopia av årsredovisningen stämmer överens med originalet, dels att resultaträkningen och balansräkningen i årsredovisningen har fastställts på årsstämman den 31 maj 2024. Årsstämman beslutade att godkänna styrelsens förslag till resultatdisposition.

Gävle den 31 maj 2024



Marcus Erdesål

Styrelsen för Hagadals besiktning och byggkonsult AB avger följande årsredovisning för räkenskapsåret 2023.

Årsredovisningen är upprättad i svenska kronor, SEK. Om inte annat särskilt anges, redovisas alla belopp i hela kronor (kr). Uppgifter inom parentes avser föregående år.

Förvaltningsberättelse

Verksamheten

Allmänt om verksamheten

Bolagets verksamhet är konsult inom byggbranschen samt handel med värdepapper och därmed förenlig verksamhet.

Företaget har sitt säte i Västerås.

Flerårsöversikt (Tkr)	2023	2021/22
Nettoomsättning	1 063	1 184
Resultat efter finansiella poster	45	593
Soliditet (%)	44,4	66,1

Förändringar i eget kapital

	Aktie- kapital	Balanserat resultat	Årets resultat	Totalt
Belopp vid årets ingång	25 000		352 840	377 840
Disposition enligt beslut av årsstämman:				
Utdelning		-185 000		-185 000
Balanseras i ny räkning		352 840	-352 840	0
Årets resultat			8 361	8 361
Belopp vid årets utgång	25 000	167 840	8 361	201 201

Resultatdisposition

Styrelsen föreslår att till förfogande stående vinstmedel (kronor):

balanserad vinst	167 840
årets vinst	8 361
	176 201

disponeras så att	
till aktieägare utdelas	100 000
i ny räkning överföres	76 201
	176 201

Styrelsen föreslås bemyndigas att besluta om tidpunkt då utdelningen skall betalas.

Styrelsen anser att förslaget är förenligt med försiktighetsregeln i 17 kap. 3 § aktieföretagslagen enligt följande redogörelse: Styrelsens uppfattning är att vinstutdelningen är försvarlig med hänsyn till de krav verksamhetens art, omfattning och risk ställer på storleken på det egna kapitalet, bolagets konsolideringsbehov, likviditet och ställning i övrigt.

Företagets resultat och ställning i övrigt framgår av efterföljande resultat- och balansräkning med noter.

2024070313497

Resultaträkning

Not

2023-01-01
-2023-12-31

2021-11-17
-2022-12-31
(14 mån)

Rörelseintäkter, lagerförändringar m. m.

Nettoomsättning

1 063 107

1 183 883

Summa rörelseintäkter, lagerförändringar m.m.

1 063 107

1 183 883

Rörelsekostnader

Handelsvaror

-12 809

-38 108

Övriga externa kostnader

-269 242

-160 628

Personalkostnader

2

-739 996

-391 600

Summa rörelsekostnader

-1 022 047

-590 336

Rörelseresultat

41 060

593 547

Finansiella poster

Övriga ränteintäkter och liknande resultatposter

4 178

158

Räntekostnader och liknande resultatposter

-185

-777

Summa finansiella poster

3 993

-619

Resultat efter finansiella poster

45 053

592 928

Bokslutsdispositioner

Förändring av periodiseringsfonder

0

-148 386

Summa bokslutsdispositioner

0

-148 386

Resultat före skatt

45 053

444 542

Skatter

Skatt på årets resultat

-36 692

-91 702

Årets resultat

8 361

352 840

Balansräkning	Not	2023-12-31	2022-12-31
TILLGÅNGAR			
Anläggningstillgångar			
<i>Finansiella anläggningstillgångar</i>			
Andra långfristiga värdepappersinnehav	3	130 100	0
Summa finansiella anläggningstillgångar		130 100	0
Summa anläggningstillgångar		130 100	0
Omsättningstillgångar			
<i>Kortfristiga fordringar</i>			
Kundfordringar		49 409	130 768
Övriga fordringar		6 680	269
Förutbetalda kostnader och upplupna intäkter		52 041	83 231
Summa kortfristiga fordringar		108 130	214 268
<i>Kassa och bank</i>			
Kassa och bank		480 574	535 068
Summa kassa och bank		480 574	535 068
Summa omsättningstillgångar		588 704	749 336
SUMMA TILLGÅNGAR		718 804	749 336

Balansräkning

Not

2023-12-31

2022-12-31

EGET KAPITAL OCH SKULDER

Eget kapital

Bundet eget kapital

Aktiekapital

25 000

25 000

Summa bundet eget kapital

25 000

25 000

Fritt eget kapital

Balanserat resultat

167 840

0

Årets resultat

8 361

352 840

Summa fritt eget kapital

176 201

352 840

Summa eget kapital

201 201

377 840

Obeskattade reserver

Periodiseringsfonder

148 386

148 386

Summa obeskattade reserver

148 386

148 386

Avsättningar

Avsättningar för pensioner och liknande förpliktelser enligt lagen (1967:531) om tryggnadsavkastning av pensionsutfästelse m.m.

4, 5

130 100

0

Summa avsättningar

130 100

0

Kortfristiga skulder

Leverantörsskulder

20 493

4 109

Skatteskulder

128 394

91 702

Övriga skulder

62 697

84 588

Upplupna kostnader och förutbetalda intäkter

27 533

42 711

Summa kortfristiga skulder

239 117

223 110

SUMMA EGET KAPITAL OCH SKULDER

718 804

749 336

Noter

Not 1 Redovisningsprinciper

Allmänna upplysningar

Årsredovisningen är upprättad i enlighet med årsredovisningslagen och Bokföringsnämndens allmänna råd (BFNAR 2016:10) om årsredovisning i mindre företag.

Nyckeltalsdefinitioner

Nettoomsättning

Rörelsens huvudintäkter, fakturerade kostnader, sidointäkter samt intäktskorrigeringar.

Resultat efter finansiella poster

Resultat efter finansiella intäkter och kostnader men före bokslutsdispositioner och skatter.

Soliditet (%)

Justerat eget kapital (eget kapital och obeskattade reserver med avdrag för uppskjuten skatt) i procent av balansomslutning.

Not 2 Medelantalet anställda

	2023	2021-11-17 -2022-12-31
Medelantalet anställda	1	1

Not 3 Andra långfristiga värdepappersinnehav

	2023-12-31	2022-12-31
Inköp	130 100	0
Utgående ackumulerade anskaffningsvärden	130 100	0
Utgående redovisat värde	130 100	0

Not 4 Ställda säkerheter

	2023-12-31	2022-12-31
Kapitalförsäkring	130 000	
	130 000	

Not 5 Förpliktelser avseende pensioner till styrelseledamöter

	2023-12-31	2022-12-31
Avsättningar till pensioner	130 000	
	130 000	

Hagadals besiktning och byggkonsult AB
Org.nr 559346-7656



7 (7)

Gävle den 31 maj 2024



Marcus Erdesål

2024070313502



Balansrapport

	2023-01-01	Förändring	2023-12-31
TILLGÅNGAR			
Anläggningstillgångar			
1355 DIREKTPENSIONSDEPÅ	0,00	130 100,00	130 100,00
Summa anläggningstillgångar	0,00	130 100,00	130 100,00
Omsättningstillgångar			
1510 Kundfordringar	130 768,00	-81 359,00	49 409,00
1630 Avräkn skatter o avgifter	269,00	604,00	873,00
1650 Momsfordran	0,00	5 807,00	5 807,00
1720 Förutbet. leasingavgifter	83 231,00	-31 190,00	52 041,00
1930 Företags/check/aff.konto	290 068,47	-58 446,54	231 621,93
1940 Övriga bankkonton	245 000,00	3 951,60	248 951,60
Summa omsättningstillgångar	749 336,47	-160 632,94	588 703,53
SUMMA TILLGÅNGAR	749 336,47	-30 532,94	718 803,53
EGET KAPITAL OCH SKULDER			
Eget kapital			
2081 Aktiekapital	-25 000,00	0,00	-25 000,00
2091 Balanserad vinst/förlust	0,00	185 000,00	185 000,00
2098 Vinst eller förlust från föregående år	0,00	-352 840,47	-352 840,47
2099 Årets resultat	-352 840,47	344 479,41	-8 361,06
Summa eget kapital	-377 840,47	176 638,94	-201 201,53
Obeskattade reserver			
2122 Periodiseringsfond 2022	-148 386,00	0,00	-148 386,00
Summa obeskattade reserver	-148 386,00	0,00	-148 386,00
Avsättningar			
2230 Övr avsättn pens/liknande	0,00	-130 100,00	-130 100,00
Summa avsättningar	0,00	-130 100,00	-130 100,00
Kortfristiga skulder			
2440 Leverantörsskulder	-4 109,00	-16 384,00	-20 493,00
2510 Skatteskulder	-91 702,00	-36 692,00	-128 394,00
2650 Redovisn.konto för moms	-31 795,00	20 258,00	-11 537,00
2710 Personalskatt	-10 000,00	0,00	-10 000,00
2731 Avräkn lagst soc avg	-12 568,00	0,00	-12 568,00
2893 Skuld	-30 225,00	1 633,00	-28 592,00
2920 Upplupna semesterlöner	-32 500,00	11 550,00	-20 950,00
2940 Uppl lagst sociala avg	-10 211,00	3 629,00	-6 582,00
Summa kortfristiga skulder	-223 110,00	-16 006,00	-239 116,00
SUMMA EGET KAPITAL OCH SKULDER	-749 336,47	30 532,94	-718 803,53

Resultatrapport

	2023-01-01 2023-12-31	2021-11-17 2022-12-31
RÖRELSENS INTÄKTER		
Försäljning		
3004 Försäljn i Sv, momsfri	0,00	96 408,00
3010 Försäljning Besiktning	635 724,00	624 370,00
3041 INTÄKTER UTBILDNING	427 384,00	463 105,00
3740 Öres- och kronutjämning	-0,70	0,22
Summa försäljning	1 063 107,30	1 183 883,22
SUMMA RÖRELSEINTÄKTER	1 063 107,30	1 183 883,22
RÖRELSENS KOSTNADER		
Material och varor		
4010 Inköp varor material	-12 809,34	-38 107,77
Summa material och varor	-12 809,34	-38 107,77
BRUTTOVINST	1 050 297,96	1 145 775,45
Övriga externa rörelseutgifter/kostnader		
5010 Lokalhyra	0,00	-15 000,00
5090 Övriga lokalkostnader	-2 501,40	0,00
5420 Programvaror	-11 047,20	-12 305,00
5460 Förbrukningsmaterial	-6 920,20	-1 781,10
5480 Arbetskläder/skyddsmtrl	-6 176,00	-9 686,65
5610 Personbilskostnader	-18 337,44	-26 618,48
5612 Försäkr/skatt personbilar	-22 071,00	-10 534,00
5615 Leasing av personbilar	-95 048,90	-27 904,33
5800 Resekostnader	-10 436,27	-515,99
5831 Kost och logi i Sverige	-17 173,00	-7 915,85
6110 Kontorsmateriel	-5 496,82	-775,00
6212 Mobiltelefon	-3 665,60	-2 871,00
6310 Företagsförsäkringar	-45 357,00	-17 307,00
6540 IT-tjänster	-20 016,77	-18 664,00
6570 Bankkostnader	-2 160,00	-1 000,00
6900 Övriga externa kostnader	0,00	-1 600,00
6930 Kostn för varumärken mm	0,00	-1 938,00
6970 Tidn/tidskrifter/facklitt	-2 834,00	-814,18
6981 Fören.avg, avdragsgilla	0,00	-1 960,00
6991 Övr ext kostn, avdr.g	0,00	-1 437,40
Summa externa rörelseutgifter/kostnader	-269 241,60	-160 627,98
Utgifter/kostnader för personal		
7010 Löner till kollektivanst	-455 000,00	-250 000,00
7290 Förändr sem.löneskuld	11 550,00	-32 500,00
7321 Skattefr traktamenten, Sv	-20 592,00	-15 225,00

Resultatrapport

	2023-01-01 2023-12-31	2021-11-17 2022-12-31
7490 Direktpension ej adragsgi	-130 100,00	0,00
7510 Arbetsgivaravgift 31,42 %	-142 960,00	-78 636,00
7519 Arb.giv.avg sem.-/lönesk.	3 629,00	-10 211,00
7600 Övriga personalkostnader	-6 523,20	-5 028,00
Summa utgifter/kostnader för personal	-739 996,20	-391 600,00
SUMMA RÖRELSEKOSTNADER	-1 022 047,14	-590 335,75
RESULTAT FÖRE AVSKRIVNINGAR	41 060,16	593 547,47
Finansiella intäkter och kostnader		
8310 Ränteint fr oms.tillg	3 913,69	0,00
8311 Ränteintäkter från bank	177,21	0,00
8314 Skattefria ränteintäkter	87,00	158,00
8423 Kostn.ränta skatter o avg	-185,00	-777,00
Summa finansiella intäkter och kostnader	3 992,90	-619,00
RESULTAT EFTER FINANSIELLA POSTER	45 053,06	592 928,47
Bokslutsdispositioner		
8811 Avsättn periodiser.fond	0,00	-148 386,00
Summa bokslutsdispositioner	0,00	-148 386,00
RESULTAT FÖRE SKATT	45 053,06	444 542,47
Skatt		
8910 Skatt som belast året res	-36 692,00	-91 702,00
Summa skatt	-36 692,00	-91 702,00
REDOVISAT RESULTAT	8 361,06	352 840,47