

# Årsredovisning för Servettkalkyl AB

Org.nr. 559185-6447


Styrelsen och verkställande direktören avlämnar härmed årsredovisning för räkenskapsåret  
2022-01-01 – 2022-12-31.

## Innehåll

Förvaltningsberättelse	2
Resultaträkning	4
Balansräkning	5
Noter	7

---

Jag får härmed bekräfta att ovanstående resultaträkning och balansräkning fastställts vid årsstämma den 18 juni 2023. Tillika intygar jag att bolagsstämman beslutat disponera resultatet i enlighet med förslaget i förvaltningsberättelsen.



Robin Gustafsson, Styrelseordförande

# Förvaltningsberättelse

## Verksamheten

### Allmänt om verksamheten

Bolaget bedriver handel med värdepapper. Detta är bolagets fjärde räkenskapsår. Bolaget är moderbolag i en koncern med följande bolag:

Bolag	Org.nr.	Ägarandel	Ställning
Svenska Medalj AB ("Svenska Medalj")	556236-8372	76 %	Dotterbolag

Svenska Medalj har endast ett aktieslag, ägarandelen avser alltså både kapitalandel och röstandel.

Styrelsen har sitt säte i Lunds kommun. Bolaget är moderbolag i en mindre koncern och upprättar ingen koncernredovisning.

### Väsentliga händelser under räkenskapsåret

Bolaget mottog i mars en tilläggsköpeskilling för det tidigare intressebolaget Finwire Media & Services AB om 0,2 mkr.

Dotterbolaget Svenska Medalj lämnade i maj en utdelning på 2,0 mkr.

Bolagets tillgångar i en kapitalförsäkring hos Nordnet har skrivits ner till marknadsvärde vilket gav en resultatpåverkan på -0,5 mkr.

## Flerårsöversikt

Nyckeltal [kr]	2022	2021	2020	2019
Nettoomsättning	0	0	0	0
Resultat efter finansiella poster	1 743 383	1 964 635	60 789	859 934
Soliditet	100 %	100 %	71 %	65 %

## Förändringar i eget kapital

	Aktiekapital	Fritt eget kapital
Belopp vid årets ingång	50 000	5 835 358
Resultatdisposition enligt beslut av årsstämman:		0
Utdelning till aktieägare		-1 000 000
Årets resultat		1 743 383
Belopp vid årets utgång	50 000	6 578 741

Kc  
2023

## Resultatdisposition

Till årsstämman förfogande står:

Erhållna aktieägartillskott	2 950 000
Balanserad vinst	1 885 358
Årets resultat	<u>1 743 383</u>
	6 578 741

Styrelsen föreslår att:

Till aktieägarna utdelas	400 000
I ny räkning överförs	<u>6 178 741</u>
	6 578 741

2023062917731

# Resultaträkning

	Not	2022-01-01 2022-12-31	2021-01-01 2021-12-31
<b>Rörelseintäkter m.m.</b>			
Nettoomsättning		0	0
<i>Summa rörelseintäkter m.m.</i>		<u>0</u>	<u>0</u>
<b>Rörelsekostnader</b>			
Övriga externa kostnader		-711	-931
<i>Summa rörelsekostnader</i>		<u>-711</u>	<u>-931</u>
<b><u>Rörelseresultat</u></b>		-711	-931
<b>Finansiella poster</b>			
Resultat från andelar i koncernbolag		2 000 000	2 000 000
Resultat från andelar i intresseföretag		200 000	-11 262
Resultat från andra långfristiga värdepappersinnehav		-455 906	0
Räntekostnader och liknande resultatposter		0	-23 172
<i>Summa finansiella poster</i>		<u>1 744 094</u>	<u>1 965 566</u>
<b><u>Resultat efter finansiella poster</u></b>		1 743 383	1 964 635
<b><u>Resultat före skatt</u></b>		1 743 383	1 964 635
<b>Skatter</b>			
Skatt på årets resultat		0	0
<b>Årets resultat</b>		<b>1 743 383</b>	<b>1 964 635</b>

# Balansräkning

<b>Tillgångar</b>	<b>Not</b>	<b>2022-12-31</b>	<b>2021-12-31</b>
<b>Anläggningstillgångar</b>			
<b>Finansiella anläggningstillgångar</b>			
Andelar i koncernföretag	2	3 600 000	3 600 000
Andelar i intresseföretag	3	0	0
Andra långfristiga värdepappersinnehav	4	2 994 094	1 750 000
<i>Summa finansiella anläggningstillgångar</i>		<u>6 594 094</u>	<u>5 350 000</u>
<u>Summa anläggningstillgångar</u>		6 594 094	5 350 000
<b>Omsättningstillgångar</b>			
<b>Kassa och bank</b>			
Kassa och bank		34 647	535 358
<i>Summa kassa och bank</i>		<u>34 647</u>	<u>535 358</u>
<u>Summa omsättningstillgångar</u>		34 647	535 358
<b>Summa tillgångar</b>		<b>6 628 741</b>	<b>5 885 358</b>

## Eget kapital och skulder

	Not	2022-12-31	2021-12-31
<b>Eget kapital</b>			
<b>Bundet eget kapital:</b>			
Aktiekapital (1 000 aktier)		50 000	50 000
<i>Summa bundet eget kapital</i>		<u>50 000</u>	<u>50 000</u>
<b>Fritt eget kapital</b>			
Erhållna aktieägartillskott		2 950 000	2 950 000
Balanserat resultat		1 885 358	920 723
Årets resultat		1 743 383	1 964 635
<i>Summa fritt eget kapital</i>		<u>6 578 741</u>	<u>5 835 358</u>
<u>Summa eget kapital</u>		<b>6 628 741</b>	<b>5 885 358</b>
<b>Långfristiga skulder</b>			
Långfristiga skulder till kreditinstitut		0	0
<i>Summa långfristiga skulder</i>		<u>0</u>	<u>0</u>
<b>Kortfristiga skulder</b>			
Kortfristiga skulder till kreditinstitut		0	0
<i>Summa kortfristiga skulder</i>		<u>0</u>	<u>0</u>
<b>Summa eget kapital och skulder</b>		<b>6 628 741</b>	<b>5 885 358</b>

*Ar*  
*Ar*

# Noter

## Not 1, Redovisningsprinciper

Årsredovisningen är upprättad i enlighet med årsredovisningslagen och BFNAR 2016:10 om årsredovisning i mindre aktiebolag.

Värderingsprinciper

*Materiella anläggningstillgångar*

<u>Tillämpade avskrivningstider</u>	<u>Antal år</u>
Inventarier	5

Definition av nyckeltal

Soliditet: Justerat eget kapital i procent av balansomslutning

## Personal

Bolaget har inga anställda. Inga löner eller andra ersättningar har utbetalats.

## Upplysningar till balansräkningen

### Not 2, Andelar i koncernföretag

	2022-12-31	2021-12-31
Ingående anskaffningsvärde	3 600 000	3 600 000
Inköp	0	0
Försäljning	0	0
Utgående ackumulerade anskaffningsvärden	<u>3 600 000</u>	<u>3 600 000</u>
Ingående nedskrivningar	0	0
Årets återföringar/nedskrivningar	0	0
Utgående ackumulerade nedskrivningar	<u>0</u>	<u>0</u>
Utgående redovisat värde	3 600 000	3 600 000

Posten består av 800 aktier i Svenska Medalj AB, vilket motsvarar 76 % av röster och kapital i bolaget.

### Not 3, Andelar i intresseföretag

	2022-12-31	2021-12-31
Ingående anskaffningsvärde	0	1 500 000
Inköp	0	0
Försäljning	0	-1 500 000
Utgående ackumulerade anskaffningsvärden	0	0
Ingående nedskrivningar	0	0
Årets återföringar/nedskrivningar	0	0
Utgående ackumulerade nedskrivningar	0	0
Utgående redovisat värde	0	0


Posten bestod föregående år av 250 aktier i FinWire Media & Services AB, vilket motsvarade 25 % av röster och kapital i bolaget. Innehavet såldes under 2021 men bolaget mottog den 30 mars 2022 en tilläggsköpeskilling om 200 tkr.

### Not 4, Andra långfristiga värdepappersinnehav


	2022-12-31	2021-12-31
Ingående anskaffningsvärde	1 750 000	250 000
Inköp	1 700 000	1 500 000
Försäljning	0	0
Utgående ackumulerade anskaffningsvärden	3 450 000	1 750 000
Ingående nedskrivningar	0	0
Årets återföringar/nedskrivningar	-455 906	0
Utgående ackumulerade nedskrivningar	-455 906	0
Utgående redovisat värde	2 994 094	1 750 000

Posten består av en företagsägd kapitalförsäkring. Marknadsvärdet av tillgångarna i försäkringen uppgick per den 31 december 2022 till 2 994 094 kr.

Lund den 18 juni 2023



Robin Gustafsson, styrelseordförande



Olle Qvarnström, styrelseledamot