

TradeMark Bispen AB
Bisp Eskilsgatan 15
27234 SIMRISHAMN

Telefon: 070-9172117
E-post: mo@trademarkab.se
Kontaktperson: Mark Olesen

2024080210074

Årsredovisning

för

TradeMark Bispen AB

559051-6042


Räkenskapsåret

2023

Fastställelseintyg

Undertecknad styrelseledamot i TradeMark Bispen AB intygar, dels att denna kopia av årsredovisningen stämmer överens med originalet, dels att resultaträkningen och balansräkningen i årsredovisningen har fastställts på årsstämman den 30 juni 2024. Årsstämman beslutade att godkänna styrelsens förslag till resultatdisposition.

Simrishamn den 30 juni 2024



Mark Olesen

Styrelsen för TradeMark Bispen AB avger följande årsredovisning för räkenskapsåret 2023.

Årsredovisningen är upprättad i svenska kronor, SEK. Om inte annat särskilt anges, redovisas alla belopp i hela kronor (kr). Uppgifter inom parentes avser föregående år.

Förvaltningsberättelse

Verksamheten

Allmänt om verksamheten

Bolagets verksamhet består huvudsakligen av transport-, logistik och shippingverksamhet samt förvaltning av värdepapper och fastigheter.

Bolaget äger 50% i ett lokalt fastighetsbolag i Simrishamn.

Företaget har sitt säte i Simrishamns kommun.

Flerårsöversikt (Tkr)	2023	2022	2021	2020
Nettoomsättning	720	1 263	1 071	1 290
Resultat efter finansiella poster	382	256	-15	291
Soliditet (%)	77,4	85,1	84,5	86,5

Förändringar i eget kapital

	Aktie- kapital	Balanserat resultat	Årets resultat	Totalt
Belopp vid årets ingång	50 000	2 134 457	147 906	2 332 363
Disposition enligt beslut av årsstämman:				
Utdelning		-600 000		-600 000
Balanseras i ny räkning		147 906	-147 906	0
Årets resultat			225 630	225 630
Belopp vid årets utgång	50 000	1 682 363	225 630	1 957 993

Resultatdisposition

Styrelsen föreslår att till förfogande stående vinstmedel (kronor):

balanserad vinst	1 682 363
årets vinst	225 630
	1 907 993
disponeras så att i ny räkning överföres	1 907 993
	1 907 993

Företagets resultat och ställning i övrigt framgår av efterföljande resultat- och balansräkning med noter.

Resultaträkning

	Not	2023-01-01 -2023-12-31	2022-01-01 -2022-12-31
Rörelseintäkter, lagerförändringar m. m.			
Nettoomsättning		719 665	1 262 667
Summa rörelseintäkter, lagerförändringar m.m.		719 665	1 262 667
Rörelsekostnader			
Övriga externa kostnader		-313 188	-324 187
Personalkostnader	2	-3 864	-702 600
Av- och nedskrivningar av materiella och immateriella anläggningstillgångar		-6 719	-15 926
Summa rörelsekostnader		-323 771	-1 042 713
Rörelseresultat		395 894	219 954
Finansiella poster			
Övriga ränteintäkter och liknande resultatposter		-12 713	39 044
Räntekostnader och liknande resultatposter		-787	-3 262
Summa finansiella poster		-13 500	35 782
Resultat efter finansiella poster		382 394	255 736
Bokslutsdispositioner			
Förändring av periodiseringsfonder		-101 000	-66 000
Förändring av överavskrivningar		6 719	-719
Summa bokslutsdispositioner		-94 281	-66 719
Resultat före skatt		288 113	189 017
Skatter			
Skatt på årets resultat		-62 483	-41 111
Årets resultat		225 630	147 906

Balansräkning

Not

2023-12-31

2022-12-31

TILLGÅNGAR

Anläggningstillgångar

Materiella anläggningstillgångar

Inventarier, verktyg och installationer

3

0

6 719

Summa materiella anläggningstillgångar

0

6 719

Finansiella anläggningstillgångar

Andelar i intresseföretag och gemensamt styrda företag

4

575 023

520 023

Fordringar hos intresseföretag och gemensamt styrda företag

5

1 039 977

1 039 977

Summa finansiella anläggningstillgångar

1 615 000

1 560 000

Summa anläggningstillgångar

1 615 000

1 566 719

Omsättningstillgångar

Kortfristiga fordringar

Kundfordringar

0

63 747

Fordringar hos intresseföretag och gemensamt styrda företag

45 000

100 000

Övriga fordringar

55 304

100 179

Förutbetalda kostnader och upplupna intäkter

0

47 040

Summa kortfristiga fordringar

100 304

310 966

Kassa och bank

Kassa och bank

1 229 923

1 151 941

Summa kassa och bank

1 229 923

1 151 941

Summa omsättningstillgångar

1 330 227

1 462 907

SUMMA TILLGÅNGAR

2 945 227

3 029 626

Balansräkning

Not

2023-12-31

2022-12-31

EGET KAPITAL OCH SKULDER

Eget kapital

Bundet eget kapital

Aktiekapital

50 000

50 000

Summa bundet eget kapital

50 000

50 000

Fritt eget kapital

Balanserat resultat

1 682 363

2 134 457

Årets resultat

225 630

147 906

Summa fritt eget kapital

1 907 993

2 282 363

Summa eget kapital

1 957 993

2 332 363

Obeskattade reserver

Periodiseringsfonder

404 000

303 000

Akkumulerade överavskrivningar

0

6 719

Summa obeskattade reserver

404 000

309 719

Kortfristiga skulder

Leverantörsskulder

49 130

0

Skulder till intresseföretag och gemensamt styrda företag

175 000

175 000

Skatteskulder

129 091

108 689

Övriga skulder

215 012

56 658

Upplupna kostnader och förutbetalda intäkter

15 001

47 197

Summa kortfristiga skulder

583 234

387 544

SUMMA EGET KAPITAL OCH SKULDER

2 945 227

3 029 626

Noter

Not 1 Redovisningsprinciper

Allmänna upplysningar

Årsredovisningen är upprättad i enlighet med årsredovisningslagen och Bokföringsnämndens allmänna råd (BFNAR 2016:10) om årsredovisning i mindre företag.

Avskrivning

Tillämpade avskrivningstider:

Inventarier, verktyg och installationer 5 år

Nyckeltalsdefinitioner

Nettoomsättning

Rörelsens huvudintäkter, fakturerade kostnader, sidointäkter samt intäktskorrigeringar.

Resultat efter finansiella poster

Resultat efter finansiella intäkter och kostnader men före bokslutsdispositioner och skatter.

Soliditet (%)

Justerat eget kapital (eget kapital och obeskattade reserver med avdrag för uppskjuten skatt) i procent av balansomslutning.

Not 2 Medelantalet anställda

	2023	2022
Medelantalet anställda	1	1

Not 3 Inventarier, verktyg och installationer

	2023-12-31	2022-12-31
Ingående anskaffningsvärden	79 630	79 630
Utgående ackumulerade anskaffningsvärden	79 630	79 630
Ingående avskrivningar	-72 911	-56 985
Årets avskrivningar	-6 719	-15 926
Utgående ackumulerade avskrivningar	-79 630	-72 911
Utgående redovisat värde	0	6 719

2024080210080


Not 4 Andelar i intresseföretag och gemensamt styrda företag

	2023-12-31	2022-12-31
Ingående anskaffningsvärden	520 023	420 023
Inköp	55 000	100 000
Utgående ackumulerade anskaffningsvärden	575 023	520 023
Utgående redovisat värde	575 023	520 023


Not 5 Fordringar hos intresseföretag och gemensamt styrda företag

	2023-12-31	2022-12-31
Ingående anskaffningsvärden	1 039 977	1 039 977
Utgående ackumulerade anskaffningsvärden	1 039 977	1 039 977
Utgående redovisat värde	1 039 977	1 039 977

Simrishamn den 30 juni 2024



Mark Olesen
Ordförande



Jaennine Olesen