

# ÅRSREDOVISNING

## Paragon Nordic AB

556494-0590

Räkenskapsåret

**2022-01-01--2022-12-31**


### Fastställelseintyg

Undertecknad intygar att resultaträkningen och balansräkningen i årsredovisningen har fastställts på årsstämman 2023-06-28 .

Årsstämman beslutade att godkänna styrelsens förslag till hur vinsten ska fördelas.

Jag intygar också att innehållet i årsredovisningen och revisionsberättelsen stämmer överens med originalen.

Vallentuna.2023-06-28



Lars Blak  
Verkställande direktör

2023063010502

# ÅRSREDOVISNING

## Paragon Nordic AB

556494-0590

Räkenskapsåret

**2022-01-01--2022-12-31**

*μ*

Styrelsen och verkställande direktören avger härmed denna årsredovisning och koncernredovisning för räkenskapsåret 2022-01-01--2022-12-31.

# FÖRVALTNINGSBERÄTTELSE

---

## Verksamheten

### Allmänt om verksamheten

Paragon Nordic koncernen består av den svenska verksamheten, Paragon Nordic AB och den norska verksamheten, Paragon Nordic AS, som båda är verksamma inom FMCG genom erbjudande till varumärkesinnehavare att utveckla och producera produkter av högsta kvalitet som de sedan marknadsför, säljer och distribuerar. Produkterna ligger inom kategorierna Cosmetics, Household, Food, Industrials, Paint och Biocides. Produktkoncepten tar form som pumpflaskor, tuber, sticks, role-on, trigger-spray och aerosoler av alla olika typer. Sammantaget är Paragon Nordic marknadsledande i Norden.

Företaget utvecklar och förädlar produktkoncept och därav hundratals nya produkter årligen så att de lever upp till marknadens nuvarande och framtida krav på design, funktion, kvalitet, miljö och regulatori. Bolaget har investerat stora resurser i hållbarhetsarbetet inom såväl förpackning/funktion och kemikalier/formuleringar som produktionsprocess.

Bolaget är helägt dotterbolag till Aerosols Sweden AB, 556593-0285, med säte i Vallentuna.

### Väsentliga händelser under räkenskapsåret samt för tiden efter bokslutsdagen

Det fortsatt breda erbjudande manifesterats genom ett stabilt antal projekt i koncernens Innovations och Produktutvecklingsavdelning. Avdelningen är central för bolaget, därför att kundernas krav på innovation och förnyelse ökar liksom myndigheternas krav på produkterna ständigt höjs. Avdelningen har lyckats väl att strukturera och effektivisera sitt arbete för att ge kunderna god service och hög kvalitet till ett konkurrenskraftigt pris.

Innovations och Produktutvecklingsavdelningen lägger kontinuerligt en stor del av sina resurser på att fördjupa sin kompetens inom befintliga produktområden vilket leder till nya affärsmöjligheter och bidrar till företagets långsiktiga tillväxt. Genom en strategisk fokusering, förtydligas erbjudandet inom alla produktkategorier vilket underbyggs av projekt för utveckling och systematisering av produkter, produktutveckling, hållbarhet, marknadsföring mm. Investeringar i ny utrustning går hand i hand med dessa satsningar.

Den strategiska satsningen att erbjuda en bred och djup kunskap om miljö och regulatori vad gäller produkterna som erbjuds kunderna har varit betydande för bolaget utveckling. Kraven på såväl produktion som produkt ökar i hela branschen både i EU och globalt och det är av stor betydelse och tryggt för kunderna att veta att bolagets kompetens är hög och förankrad genom många års erfarenhet. Efterfrågan på denna kunskap fortsätter öka. *M*

För att bemöta konsekvenserna av Brexit har Paragon Nordic ett bolag i London i syftet att hjälpa kunderna att efterleva UKs egna lagkrav till produkt, registrering och lokalt ansvarig person. Detta som en del i strategin att skapa bäst möjliga trygghet hos kunden genom att erbjuda högsta tekniska kompetens.

Som en viktig del i arbetet med Innovation och Produktutveckling samt det arbete som länge har gjorts i koncernens fabriker ligger ett ständigt ökat fokus på hållbarhet. Detta är en del i företagets Vision och Affärsidé; en filosofi vi gärna delar med våra kunder. Arbetet är koncentrerat kring otta utvalda mål bland UNs 17 mål för hållbar utveckling och fungerar som en betydande drivkraft för företagets förbättringsarbete.

Dotterbolaget i Norge, Paragon Nordic AS, har visat en positiv utveckling där flera projekt och initiativ har lett till fortsatt goda resultat. Produktion av flytande produkter i flaska har ökat och bolaget kommer fortsatt öka sitt fokus på denna produktionsteknik.

Bolagets tidigare arbete att etablera produktion i Ryssland genom ett Joint Venture, har lagts ned som en konsekvens av kriget i Ukraina.

Inga förvärv har genomförts under perioden.

Försäljningen i Paragon koncernen har under 2022 ökat, totalt 41 MSEK, vilket är en mycket positiv utveckling trots effekterna av Rysslands anfallskrig mot Ukraina som tyvärr främst har haft en negativ effekt på marginalerna grundat bristsituationer i värdekedjan vilket har medfört betydande störningar i produktionen samt kraftiga prishöjningar på bolagets inköp som i sin tur ännu bara delvist har justerats mot kunderna.

En ytterligare konsekvens av kriget blev att Paragon Nordic valde stänga sin fabrik i Vilnius, Litauen, till följd av en omedelbar avslutning av alla affärer i Ryssland. Många kunder uttryckte tillika en önskan om produkter "made in Sweden" och produktionen i Vilnius fabriken flyttades tillsammans med lämplig utrustning till koncernens fabriker i Sverige och Norge. För räkenskapsåret 2022 hade detta en stor negativ påverkan, då såväl lönsamheten i Vilnius drabbades samt att nedstängningen och flytten av verksamheten var mycket kostsam. Totalt uppgår förlusten i Paragon Nordic UAB tillsammans med kostnaderna för stängning och flytt till ca. 10 miljoner SEK. Dock har kunderna reagerat positivt på flytten och orderstocken och försäljningen 2023 har ökat betydligt.

Paragon Nordic hyr i dagsläget merparten av sina lokaler och har under början av 2023 utökat sina lagerlokaler för att möjliggöra fortsatt tillväxt.

Bredden i bolaget har igen visat sig att vara en styrka att stå emot nedgångar i vissa nischer genom att kunna öka i andra, vilket bidrar till att skapa trygghet både hos personalen såväl som hos kunderna. Bolaget i Sverige drabbades kortvarigt mot slutet av 2022 av minskad efterfrågan på vissa produkter och det gjordes snabbt en anpassning av kapaciteten. Efterfrågan har igen ökat och den delen av verksamheten normaliseras nu och fortsatt tillväxt väntas.

För 2023 planeras en fortsatt positiv utveckling med god tillväxt. Rådande störningar på förpacknings- och råvarumarknaden till följd av pandemin och kriget har negativ inverkan på produktion och leveranser under årets inledning, där försäljningen dock går bra medan marginalerna är under fortsatt press.

Koncernens långsiktiga mål är en fortsatt betydligt positiv utveckling. *M*

### Utländska filialer och dotterbolag

Bolaget bedriver verksamhet i det helägda dotterbolaget AS Paragon Nordic i Skarnes, Norge. All aktivitet i Paragon Nordic UAB i Vilnius, Litauen, har sedan 31 december 2022 upphört.

### Väsentliga risker och osäkerhetsfaktorer

#### *Konkurrenter*

Bolaget är marknadsledande i Norden inom utveckling och produktion av aerosoler och ökar tillika sin närvaro inom övriga produkttyper i branschen. Styrelsen bedömer att denna situation kommer att utveckla bolaget positivt, men att det finns lågpris-konkurrens på vissa delar av företagets produkter.

Antalet konkurrenter som har kapacitet att fylla produkter i plastflaskor, glasflaskor, tuber, sticks etc. är stort. Dock har bara få konkurrenter samma erbjudande som Paragon Nordic i form av kunskap inom miljö, lagstiftning, regulatori, kvalitet, innovation och produktutveckling tillsammans med produktion. Konkurrenterna har ej heller produktion av aerosoler eller samma breda sortiment.

#### *Valutarisk*

Bolagets omsättning är i huvudsak SEK, DKK, USD eller EUR, men har även kostnader i dessa valutor vilket minskar valutaexponeringen. Omsättning i DKK mot kostnader i EUR balanseras till en del samtidigt som DKK är knuten till EUR. Valutaexponeringen, vid en valutakursfluktuation på 5 % kan påverka resultatet med ca 1 MSEK.

#### *Ränterisk*

Bolagets bankfinansiering uppgår till 21 MSEK. En ränteförändring på 1 procentenhet påverkar resultatet med knappt 0,21 MSEK. Amortering under 2023 beräknas uppgå till 5,66 MSEK.

### Miljöpåverkan

Bolaget bedriver tillståndspliktig verksamhet enligt miljöbalken. Tillstånden avser produktion av kosmetikprodukter samt diverse kemisk-tekniska produkter. Tillika har verksamheten tillstånd att producera vissa typer medicintekniska produkter. Verksamheten påverkar miljön genom utsläpp av flyktiga organiska lösningsmedel (VOC) samt drivgaser (huvudsakligen gasol) till luft. Huvuddelen av bolagets nettoomsättning är beroende av den tillståndspliktiga verksamheten.

Till kommunalt avloppsreningsverk avleds, förutom sanitärt avloppsvatten, bara små mängder tvättvatten, eftersom huvuddelen samlas upp för destruktion. Kontroll av miljöpåverkan sker enligt förelagt kontrollprogram för verksamheten.

Avfall omhändertas av bolag som har tillstånd att transportera avfallet till anläggning för återvinning eller om återvinning inte är möjligt, destruktion och energiåtervinning.

I bolagets årliga miljörapporter redovisas resultatet av egenkontrollen samt frågor av den typ som avhandlats ovan. Miljörapporterna tillställs årligen den myndighet som är tillsynsmyndighet för respektive fabrik.

Företaget har under alla år arbetat medvetet med minskning av miljöpåverkan från produktionen och produkterna. Genom att arbeta enligt bolaget Vision och Affärsidé är det stort fokus på att minska produkternas miljöpåverkan. Detta är inte en fråga som är enskilt intressant för företagets produkter men relevant för alla produkter som konsumeras i samhället. Därför är hållbarhetsfrågan mer aktuell nu än någon gång tidigare vilket samarbetet med kunderna vittnar om. En mycket positiv utveckling där företagets Vision och Affärsidé lett fram till detta ökade fokus på produkt, konsument och miljö.

M

### Flerårsöversikt moderbolag (tkr)

	2022	2021	2020	2019	2018
Nettoomsättning	378 571	346 080	308 572	293 492	278 689
Resultat efter finansiella poster	17 636	10 149	26 432	12 932	17 738
Rörelsemarginal	1 %	3 %	9 %	5 %	7 %
Avkastning på eget kapital	30 %	15 %	39 %	24 %	43 %
Balansomslutning	257 371	231 335	196 904	189 650	196 316
Soliditet	22 %	27 %	39 %	30 %	25 %

### Flerårsöversikt koncern (tkr)

	2022	2021	2020	2019
Nettoomsättning	479 204	437 827	394 600	372 600
Resultat efter finansiella poster	-1 257	15 360	35 169	18 619
Rörelsemarginal	0 %	4 %	10 %	5 %
Avkastning på eget kapital	neg.	17 %	44 %	54 %
Balansomslutning	274 033	259 231	220 445	215 972
Soliditet	23 %	34 %	42 %	32 %

### Förslag till resultatdisposition

Styrelsen föreslår att tillgängliga vinstmedel

balanserat resultat	17 527 209
årets resultat	18 062 798
<b>summa</b>	<b>35 590 007</b>

disponeras enligt följande:

utdelas till aktieägare	0
i ny räkning balanseras	35 590 007
<b>summa</b>	<b>35 590 007</b>

I övrigt hänvisas till efterföljande resultat- och balansräkningar.



RESULTATRÄKNING	Not	Moderbolaget		Koncernen	
		2022-01-01	2021-01-01	2022-01-01	2021-01-01
		2022-12-31	2021-12-31	2022-12-31	2021-12-31
Nettoomsättning	3	378 570 743	346 079 845	479 204 342	437 827 260
Förändring av lagervaror under tillverkning, färdiga varor och pågående arbete för annans räkning		6 136 411	-3 427 743	6 136 411	-3 427 743
Övriga rörelseintäkter		6 248 463	5 679 772	3 149 109	2 865 772
<b>Summa intäkter</b>		<b>390 955 617</b>	<b>348 331 874</b>	<b>488 489 862</b>	<b>437 265 289</b>
<i>Rörelsens kostnader</i>					
Råvaror och förnödenheter		-225 824 075	-188 292 752	-225 824 075	-188 292 752
Handelsvaror		0	0	-56 157 388	-49 288 008
Övriga externa kostnader	4	-63 663 732	-57 496 348	-84 752 473	-73 032 605
Personalkostnader	5	-93 647 810	-86 793 139	-115 486 856	-103 767 772
Av- och nedskrivningar av materiella anläggningstillgångar	9	-4 466 152	-4 029 458	-5 341 285	-5 496 904
Övriga rörelsekostnader		-86 106	0	-86 106	0
<b>Rörelseresultat</b>		<b>3 267 742</b>	<b>11 720 177</b>	<b>841 679</b>	<b>17 387 248</b>
<i>Resultat från finansiella investeringar</i>					
Resultat från andelar i koncernföretag	6	15 524 396	0	-10 631	
Övriga ränteintäkter och liknande intäkter		11	220 569	55 000	238 793
Räntekostnader och liknande kostnader		-1 156 309	-1 792 014	-2 143 032	-2 266 060
<b>Resultat efter finansiella poster</b>		<b>17 635 840</b>	<b>10 148 732</b>	<b>-1 256 984</b>	<b>15 359 981</b>
<i>Bokslutsdispositioner</i>					
Lämnade koncernbidrag		-86 700	-4 104 500	-44 400	-363 000
Återföring av periodiseringsfond	14	4 127 000	3 621 000		
Avsättning till periodiseringsfond	14	-1 200 000	-2 331 000		
Förändring av överavskrivningar	14	-1 872 000	0		
<b>Resultat före skatt</b>		<b>18 604 140</b>	<b>7 334 232</b>	<b>-1 301 384</b>	<b>14 996 981</b>
Skatt på årets resultat	7	-541 342	-1 441 101	-1 283 694	-2 471 750
<b>ÅRETS RESULTAT</b>		<b>18 062 798</b>	<b>5 893 131</b>	<b>-2 585 078</b>	<b>12 525 231</b>

*Varav hänförligt till*

Moderföretagets aktieägare	-2 583 428	12 526 856
Innehav utan bestämmande inflytande	-1 650	-1 625

*M*

## BALANSRÄKNING

Not 2022-12-31 2021-12-31 2022-12-31 2021-12-31

### TILLGÅNGAR

#### Anläggningstillgångar

<b>Immateriella anläggningstillgångar</b>	<b>8</b>				
Affärssystem		0	0	0	0
Patent		0	0	0	0
Goodwill		0	0	0	0
		<b>0</b>	<b>0</b>	<b>0</b>	<b>0</b>
<b>Materiella anläggningstillgångar</b>	<b>9</b>				
Byggnader och mark		1 485 771	922 334	9 432 384	9 383 303
Maskiner och andra tekniska anläggningar		14 312 526	7 873 729	14 312 526	7 873 729
Inventarier, verktyg och installationer		4 139 144	3 389 186	4 582 914	5 968 516
		<b>19 937 441</b>	<b>12 185 249</b>	<b>28 327 824</b>	<b>23 225 548</b>
<b>Finansiella anläggningstillgångar</b>	<b>10</b>				
Andelar i koncernföretag	11	23 497 551	23 536 555	0	
Andra långfristiga värdepappersinnehav	12	669 398	669 398	669 398	669 398
		<b>24 166 949</b>	<b>24 205 953</b>	<b>669 398</b>	<b>669 398</b>
<b>Summa anläggningstillgångar</b>		<b>44 104 390</b>	<b>36 391 202</b>	<b>28 997 222</b>	<b>23 894 946</b>
<b>Omsättningstillgångar</b>					
<b>Varulager m.m.</b>					
Råvaror och förnödenheter		94 035 640	59 915 826	94 035 640	59 915 826
Färdiga varor och handelsvaror		27 719 559	21 583 148	48 373 811	55 356 038
Förskott till leverantörer		7 684 420	6 817 876	7 684 420	6 817 876
		<b>129 439 619</b>	<b>88 316 850</b>	<b>150 093 871</b>	<b>122 089 740</b>
<b>Kortfristiga fordringar</b>					
Kundfordringar		56 220 915	47 300 899	75 076 855	64 843 237
Fordringar hos koncernföretag		22 662 937	51 488 566	8 529 420	31 850 933
Övriga fordringar		1 899 287	3 490 806	6 836 152	5 876 239
Förutbetalda kostnader och upplupna intäkter		2 577 960	3 133 075	2 577 960	3 159 632
		<b>83 361 099</b>	<b>105 413 346</b>	<b>93 020 387</b>	<b>105 730 041</b>
<b>Kassa och bank</b>		<b>466 310</b>	<b>1 213 474</b>	<b>1 921 555</b>	<b>7 516 531</b>
<b>Summa omsättningstillgångar</b>		<b>213 267 028</b>	<b>194 943 670</b>	<b>245 035 813</b>	<b>235 336 312</b>
<b>TILLGÅNGAR</b>		<b>257 371 418</b>	<b>231 334 872</b>	<b>274 033 035</b>	<b>259 231 258</b>

M

**BALANSRÄKNING** forts Not 2022-12-31 2021-12-31 2022-12-31 2021-12-31

**SKULDER OCH EGET KAPITAL**

<b>Eget kapital</b>	13				
<b>Bundet eget kapital</b>					
Aktiekapital		200 000	200 000		
Reservfond		40 000	40 000		
		<b>240 000</b>	<b>240 000</b>		
<b>Fritt eget kapital</b>					
Balanserad vinst eller förlust		17 527 209	35 634 078		
Årets resultat		18 062 798	5 893 131		
		<b>35 590 007</b>	<b>41 527 209</b>		
<b>Koncernens eget kapital</b>					
Aktiekapital				200 000	200 000
Annat eget kapital inklusive årets resultat				61 685 138	86 792 022
Innehav utan bestämmande inflytande				41 600	43 250
				<b>61 926 738</b>	<b>87 035 272</b>
<b>Summa eget kapital</b>		<b>35 830 007</b>	<b>41 767 209</b>	<b>61 926 738</b>	<b>87 035 272</b>
<b>Obeskattade reserver</b>	14	<b>24 942 000</b>	<b>25 997 000</b>		
<b>Avsättningar</b>	15				
Uppskjuten skatteskuld		0	0	5 326 684	5 667 734
		<b>0</b>	<b>0</b>	<b>5 326 684</b>	<b>5 667 734</b>
<b>Skulder</b>					
<b>Långfristiga skulder</b>	16				
Skulder till kreditinstitut		23 298 527	21 225 000	23 298 527	21 225 000
Övriga skulder		395 670	0	395 670	395 670
		<b>23 694 197</b>	<b>21 225 000</b>	<b>23 694 197</b>	<b>21 620 670</b>
<b>Kortfristiga skulder</b>					
Skulder till kreditinstitut	17	25 932 108	19 847 800	25 932 108	19 847 800
Förskott från kunder		9 190 858	654 732	9 190 858	654 732
Leverantörsskulder		45 542 094	25 938 589	53 010 039	33 322 722
Skulder till koncernföretag		68 271 442	74 641 144	67 051 639	63 991 693
Skatteskulder		0	1 088 945	1 104 237	2 438 248
Övriga skulder		8 612 438	4 306 673	9 789 731	6 929 838
Upplupna kostnader och förutbetalda intäkter	18	15 356 274	15 867 780	17 006 804	17 722 549
		<b>172 905 214</b>	<b>142 345 663</b>	<b>183 085 416</b>	<b>144 907 582</b>
<b>SKULDER OCH EGET KAPITAL</b>		<b>257 371 418</b>	<b>231 334 872</b>	<b>274 033 035</b>	<b>259 231 258</b>

## RAPPORT ÖVER FÖRÄNDRINGAR I EGET KAPITAL

<i>Moderbolaget</i>	Aktiekapital	Reservfond	Fritt eget kapital	Totalt eget kapital
Belopp vid årets ingång	200 000	40 000	41 527 209	41 767 209
Vinstdisposition enligt bolagsstämma:				0
Utdelning			-24 000 000	-24 000 000
Årets resultat			18 062 798	18 062 798
<b>Belopp vid årets utgång</b>	<b>200 000</b>	<b>40 000</b>	<b>35 590 007</b>	<b>35 830 007</b>

<i>Koncernen</i>	Aktiekapital	Övrigt tillskjutet kapital	Annat eget kapital inkl. årets resultat	Eget kapital hänförligt till moderföretagets aktieägare	Innehav utan bestämmande inflytande	Totalt eget kapital
Belopp vid årets ingång	200 000	0	86 792 022	86 992 022	43 250	87 035 272
Vinstdisposition enligt bolagsstämma:						0
Utdelning			-24 000 000	-24 000 000	0	-24 000 000
Omräkningsdifferenser			1 476 544	1 476 544	0	1 476 544
Årets resultat			-2 583 428	-2 583 428	-1 650	-2 585 078
<b>Belopp vid årets utgång</b>	<b>200 000</b>	<b>0</b>	<b>61 685 138</b>	<b>61 885 138</b>	<b>41 600</b>	<b>61 926 738</b>

*M*

KASSAFLÖDESANALYS	<i>Moderbolaget</i>		<i>Koncernen</i>	
	2022-01-01	2021-01-01	2022-01-01	2021-01-01
	2022-12-31	2021-12-31	2022-12-31	2021-12-31

**Den löpande verksamheten**

Rörelseresultat	3 267 742	11 720 177	841 679	17 387 248
<i>Justeringar som ej ingår i kassaflödet</i>				
Avskrivningar	4 466 152	4 029 458	5 341 285	5 496 904
Realisationsresultat vid försäljning av materiella anläggningstillgångar	0	-98 237	1 186 918	-98 237
Erhållen ränta	11	220 569	55 000	238 793
Erlagd ränta	-1 156 309	-1 792 014	-2 143 032	-2 266 060
Betald inkomstskatt	-1 630 287	-1 441 101	-1 624 744	-2 737 490
<b>Kassaflöde från den löpande verksamheten före förändringar i rörelsekapital</b>	<b>4 947 309</b>	<b>12 638 852</b>	<b>3 657 106</b>	<b>18 021 158</b>

Kassaflöde från förändringar i  
rörelsekapital

Förändring av varulager	-41 122 769	-7 465 898	-28 004 131	-12 559 522
Förändring av kundfordringar	-8 920 016	-14 742 192	-10 233 618	-23 296 812
Förändring av övriga rörelsefordringar	30 972 263	-39 499 011	22 943 272	-29 558 645
Förändring av leverantörsskulder	19 603 505	7 287 212	19 687 317	10 665 598
Förändring av rörelseskulder	5 960 683	57 127 356	13 740 220	47 646 861
<b>Kassaflöde från den löpande verksamheten</b>	<b>11 440 975</b>	<b>15 346 319</b>	<b>21 790 166</b>	<b>10 918 638</b>

**Investeringsverksamheten**

Försäljning av dotterföretag	113 400	0	113 400	0
Erhållen aktieutdelning från dotterföretag	15 450 000	0	0	0
Förvärv/försäljning av andra finansiella anläggningstillgångar	0	238 106	0	238 106
Lämnade/erhållna koncernbidrag till/från dotterbolag	-42 300	-3 741 500	0	0
Försäljning av materiella anläggningstillgångar	0	29 060 000	538 646	29 060 000
Förvärv av materiella anläggningstillgångar	-12 218 344	-6 411 131	-12 533 292	-7 678 953
<b>Kassaflöde från investeringsverksamheten</b>	<b>3 302 756</b>	<b>19 145 475</b>	<b>-11 881 246</b>	<b>21 619 153</b>

KASSAFLÖDESANALYS	<i>Moderbolaget</i>		<i>Koncernen</i>	
	2022-01-01	2021-01-01	2022-01-01	2021-01-01
	2022-12-31	2021-12-31	2022-12-31	2021-12-31

**Finansieringsverksamheten**

Lämnade/erhållna koncernbidrag till/från moderbolag	-44 400	-363 000	-44 400	-363 000
Upptagna lån	9 082 645	0	8 686 975	0
Amortering av skuld	-5 660 000	-28 775 000	-5 660 000	-28 520 250
Utbetald utdelning	-24 000 000	-20 000 000	-24 000 000	-20 000 000
Förändring av checkräkningskredit	5 130 860	14 187 800	5 130 860	14 187 800

Kassaflöde från finansieringsverksamheten	-15 490 895	-34 950 200	-15 886 565	-34 695 450
---	-------------	-------------	-------------	-------------

<b>Årets kassaflöde</b>	<b>-747 164</b>	<b>-458 406</b>	<b>-5 977 645</b>	<b>-2 157 659</b>
-------------------------	-----------------	-----------------	-------------------	-------------------

Likvida medel vid årets början	1 213 474	1 671 880	7 516 531	9 168 586
Årets kassaflöde	-747 164	-458 406	-5 977 645	-2 157 659
Kursdifferens i likvida medel	0	0	382 669	505 604
<b>Likvida medel vid årets slut (*)</b>	<b>466 310</b>	<b>1 213 474</b>	<b>1 921 555</b>	<b>7 516 531</b>

**\*) Likvida medel**

Kassa och bank	466 310	1 213 474	1 921 555	7 516 531
<b>Belopp vid årets slut</b>	<b>466 310</b>	<b>1 213 474</b>	<b>1 921 555</b>	<b>7 516 531</b>

*M*

## NOTER

---

### **Not 1 Redovisningsprinciper och värderingsprinciper**

---

Årsredovisningen har upprättats enligt årsredovisningslagen (1995:1554) och Bokföringsnämndens allmänna råd om årsredovisning och koncernredovisning, K3 (2012:1).

Årsredovisningen är upprättad i svenska kronor.

Tillgångar och skulder har värderats till anskaffningsvärde om inte annat anges nedan. Fordringar och skulder i utländsk valuta har värderats till balansdagens kurs. Kursvinster och kursförluster på rörelsefordringar och rörelseskulder redovisas i rörelseresultatet.

Finansiella instrument har värderats till anskaffningsvärdet korrigerat för eventuella nedskrivningar. Eventuellt behov av nedskrivningar beräknas på skillnaden mellan bokfört värde å ena sidan och verkligt värde med avdrag för försäljningsutgifter å andra sidan. Innehav som handlas på en aktiv marknad har behandlats som en värdepappersportfölj.

Varulager har värderats till det lägsta av anskaffningsvärde och nettoförsäljningsvärde. Likartade varor har värderats enligt FIFU. Varulager har värderats till anskaffningsvärde minskad med bedömd inkurans.

Samtliga leasingavtal redovisas som operationella leasingavtal i juridisk person. Det innebär att leasingavgiften kostnadsförs i resultaträkningen linjärt över leasingperioden. I koncernredovisningen har finansiella leasingavtal redovisats som tillgång och skuld.

#### **Ersättningar till anställda**

Ersättningar till anställda avser alla former av ersättningar som företaget lämnar till de anställda. Kortfristiga ersättningar utgörs av bland annat löner, betald semester, betald frånvaro, bonus och ersättning efter avslutad anställning (pension). Kortfristiga ersättningar redovisas som kostnad och en skuld då det finns en legal eller informell förpliktelse att betala ut en ersättning till följd av en tidigare händelse och en tillförlitlig uppskattning av beloppet kan göras.

Pensionsplaner redovisas enligt förenklingsregeln, vilket innebär att kostnaden redovisas i takt med att avgiften betalas.

#### **Intäktsredovisning**

Intäkter tas upp till verkligt värde av vad som erhållits eller kommer att tillfalla företaget och inte innan inkomsten kan beräknas på ett tillförlitligt sätt.

#### **Försäljning av varor**

Intäkter från varuförsäljning tas upp när de väsentliga riskerna och förmåner som förknippas med äganderätten till varorna har övergått på köparen och när utgifter som uppkommit eller förväntas uppkomma till följd av transaktionen kan beräknas på ett tillförlitligt sätt.



### Materiella anläggningstillgångar

Materiella anläggningstillgångar tas upp till anskaffningsvärde minskat med planenliga avskrivningar samt korrigerat för eventuella upp- eller nedskrivningar.

Avskrivningar påbörjas då tillgången tas i bruk. Materiella anläggningstillgångar som är av mindre värde enligt inkomstskattelagen (1999:1229) redovisas som kostnad vid första redovisningstillfället.

Avskrivningar baseras på uppskattad nyttjandeperiod och sker enligt nedan:

Immateriella anläggningstillgångar	10-20 % av anskaffningsvärdet
Byggnader	5 % av anskaffningsvärdet
Maskiner och andra tekniska anläggningstillgångar	5-20 % av anskaffningsvärdet
Inventarier	5-20 % av anskaffningsvärdet

### Avsättningar

En avsättning redovisas i balansräkningen när företaget har en legal eller informell förpliktelse till följd av en inträffad händelse och det är sannolikt att ett utflöde av resurser krävs för att reglera förpliktelsen och en tillförlitlig uppskattning av beloppet kan göras.

Vid första redovisningstillfället värderas avsättningar till den bästa uppskattningen av det belopp som kommer att krävas för att reglera förpliktelsen på balansdagen. Avsättningarna omprövas varje balansdag.

### Inkomstskatter

Aktuell skatt utgörs av årets inkomstskatt på det skattepliktiga resultatet. Uppskjuten skatt utgörs av inkomstskatt för skattepliktigt resultat avseende framtida räkenskapsår till följd av tidigare transaktioner eller händelser.

Uppskjuten skatt redovisas på temporära skillnader, skattemässigt underskottsavdrag och andra outnyttjade skatteavdrag. Uppskjuten skattefordran avseende underskottsavdrag eller andra skattemässiga avdrag redovisas i den utsträckning det är sannolikt att avdraget kan avräknas mot överskott vid framtida beskattning.

### Kassaflödesanalys

Kassaflödesanalysen upprättas enligt indirekt metod. Det redovisade kassaflödet omfattar endast transaktioner som medför in- eller utbetalningar. Det förekommer inga finansiella placeringar som klassificeras som likvida medel.

Redovisningsprinciperna är oförändrade jämfört med föregående år.

### Not 2 Uppskattningar och bedömningar

Vid upprättande av årsredovisning enligt K3 krävs att antaganden görs om framtiden och andra viktiga källor till osäkerhet i uppskattningar på balansdagen, som innebär en betydande risk för en väsentlig justering av de redovisade värdena för tillgångar och skulder under kommande räkenskapsår. Det görs även bedömningar som har betydande effekt på de redovisade beloppen i denna årsredovisning. De uppskattningar och bedömningar som görs ses över årligen och baseras på tidigare erfarenheter men även andra faktorer som anses vara rimliga att beakta. De slutliga utfallen av uppskattningar och bedömningar kan komma att avvika från nuvarande uppskattningar och bedömningar och effekterna av ändringarna av dessa redovisas i resultaträkningen under det räkenskapsår som ändringen görs, samt under framtida räkenskapsår om ändringen påverkar både aktuellt och kommande räkenskapsår.

*M*

Not 3 Nettoomsättning	Moderbolaget		Koncernen	
	2022	2021	2022	2021
<b>Omsättning m.m. per geografisk marknad</b>				
Sverige	248 022 481	202 133 400	268 282 251	218 896 425
Norden	127 947 832	123 652 777	204 968 502	196 011 002
Övriga marknader	2 600 430	20 293 668	5 953 589	22 919 833
	<b>378 570 743</b>	<b>346 079 845</b>	<b>479 204 342</b>	<b>437 827 260</b>

Not 4 Övriga externa kostnader	Moderbolaget		Koncernen	
	2022	2021	2022	2021

Upplysningar avseende vissa delposter som ingår i övriga externa kostnader.

**Kostnader för leasing (inkl. lokalhyra)**

Under året kostnadsförda leasingavgifter	16 223 595	15 075 021	16 478 418	15 329 844
Framtida leasingavgifter för operationella leasingavtal				
Inom ett år efter bokslutsdagen	15 637 128	14 365 855	15 637 128	14 365 855
Om mer än ett år men inom fem år efter bokslutsdagen	2 106 322	15 308 478	2 106 322	15 308 478
Om mer än fem år efter bokslutsdagen	0	0	0	0
	<b>17 743 450</b>	<b>29 674 333</b>	<b>17 743 450</b>	<b>29 674 333</b>

Bolagets leasingavtal utgörs huvudsakligen av lokalhyra samt leasade fordon och fyllningssystem.

**Kostnader för arvode till revisionsföretag**

Revisionsuppdrag	527 600	368 000	684 714	518 875
Övriga tjänster	90 300	57 500	90 300	88 000
	<b>617 900</b>	<b>425 500</b>	<b>775 014</b>	<b>606 875</b>

Not 5 Personalkostnader	Moderbolaget		Koncernen	
	2022	2021	2022	2021

Upplysningar avseende vissa delposter som ingår i personalkostnader.

**Medelantal anställda**

Kvinnor	91	91	111	105
Män	65	63	82	85
	<b>156</b>	<b>154</b>	<b>193</b>	<b>190</b>

**Personalkostnader**

Löner och andra ersättningar till

styrelse och VD	720 000	1 440 000	1 574 291	2 258 742
varav tantiem	0	0	0	0
Löner övrig personal	64 073 120	58 992 792	77 162 151	70 442 076
Sociala kostnader	26 429 321	24 225 908	21 804 441	20 759 879
varav pensionskostnader till styrelse och VD	227 739	187 389	253 499	211 899
varav pensionskostnader övrig personal	5 504 249	4 211 902	5 855 452	4 481 005

**Ledande befattningshavare, styrelsen**

Kvinnor	0	0	0	0
Män	1	2	1	2
	<b>1</b>	<b>2</b>	<b>1</b>	<b>2</b>

**Ledande befattningshavare, övriga befattningshavare**

Kvinnor	4	4	4	4
Män	4	4	4	4
	<b>8</b>	<b>8</b>	<b>8</b>	<b>8</b>

Not 6 Resultat från andelar i koncernföretag	Moderbolaget		Koncernen	
	2022	2021	2022	2021

Utdelningar	15 450 000	0	0	0
Realisationsresultat	74 396	0	-10 631	0
	<b>15 524 396</b>	<b>0</b>	<b>-10 631</b>	<b>0</b>

Not 7 Skatt på årets resultat	Moderbolaget		Koncernen	
	2022	2021	2022	2021
Aktuell skatt	-541 342	-1 441 101	-1 624 744	-2 737 490
Uppskjuten skatt	0	0	341 050	265 740
	<b>-541 342</b>	<b>-1 441 101</b>	<b>-1 283 694</b>	<b>-2 471 750</b>
Resultat före skatt	18 604 140	7 334 232	-1 301 384	14 996 981
Skatt enligt gällande skattesats 20,6%	-3 832 453	-1 510 852	268 085	-3 089 378
Skatteeffekt av				
Skattefri utdelning	3 182 700	0	0	0
Ej skattepliktiga intäkter	15 328	0	0	0
Ej avdragsgilla kostnader	-44 920	-34 946	-48 540	-34 946
Skillnad mellan skattesats i Sverige och utlandet	0	0		-136 544
Underskott ej skattefordran	0	0	-1 627 188	557 828
Skatteeffekt av kostnader som ska dras av men som ej ingår i resultatet	0	206 000	0	206 000
Skattereduktion inventarier	213 825	0	213 825	0
Övrigt	-75 822	-101 303	-89 876	25 290
<b>Summa redovisad skatt</b>	<b>-541 342</b>	<b>-1 441 101</b>	<b>-1 283 694</b>	<b>-2 471 750</b>
Effektiv skattesats	3%	20%	-99%	16%

Not 8 Immateriella anläggningstillgångar	Moderbolaget		Koncernen	
	2022-12-31	2021-12-31	2022-12-31	2021-12-31
<b>Affärssystem</b>				
Ingående ackumulerade anskaffningsvärden	3 726 642	3 726 642	0	0
<b>Utgående ackumulerade anskaffningsvärden</b>	<b>3 726 642</b>	<b>3 726 642</b>	<b>0</b>	<b>0</b>
Ingående ackumulerade avskrivningar	-3 726 642	-3 726 642	0	0
<b>Utgående ackumulerade avskrivningar</b>	<b>-3 726 642</b>	<b>-3 726 642</b>	<b>0</b>	<b>0</b>
<b>Utgående bokfört värde</b>	<b>0</b>	<b>0</b>	<b>0</b>	<b>0</b>
<b>Patent</b>				
Ingående ackumulerade anskaffningsvärden	0	0	1 300 000	1 300 000
<b>Utgående ackumulerade anskaffningsvärden</b>	<b>0</b>	<b>0</b>	<b>1 300 000</b>	<b>1 300 000</b>
Ingående ackumulerade avskrivningar	0	0	-1 300 000	-1 300 000
<b>Utgående ackumulerade avskrivningar</b>	<b>0</b>	<b>0</b>	<b>-1 300 000</b>	<b>-1 300 000</b>
<b>Utgående bokfört värde</b>	<b>0</b>	<b>0</b>	<b>0</b>	<b>0</b>

**Goodwill**

Ingående ackumulerade anskaffningsvärden	0	0	8 100 357	8 100 357
<b>Utgående ackumulerade anskaffningsvärden</b>	<b>0</b>	<b>0</b>	<b>8 100 357</b>	<b>8 100 357</b>
Ingående ackumulerade avskrivningar	0	0	-8 100 357	-8 100 357
<b>Utgående ackumulerade avskrivningar</b>	<b>0</b>	<b>0</b>	<b>-8 100 357</b>	<b>-8 100 357</b>
<b>Utgående bokfört värde</b>	<b>0</b>	<b>0</b>	<b>0</b>	<b>0</b>

*Moderbolaget*

*Koncernen*

**Not 9 Materiella**

**anläggningstillgångar**

**2022-12-31    2021-12-31    2022-12-31    2021-12-31**

**Byggnader och mark**

Ingående ackumulerade anskaffningsvärden byggnad	806 532	80 184 552	17 147 012	100 426 230
Ingående ackumulerade anskaffningsvärden mark	0	6 764 447	0	0
Ingående ackumulerade anskaffningsvärden markanläggning	121 897	0	0	0
Inköp byggnad	526 116	806 532	526 116	2 714 106
Inköp markanläggning	88 150	121 897	88 150	0
Försäljningar/utrangeringar	0	-86 948 999	-689 397	-86 948 999
Omräkningsdifferens	0	0	595 047	955 675
<b>Utgående ackumulerade anskaffningsvärden</b>	<b>1 542 695</b>	<b>928 429</b>	<b>17 666 928</b>	<b>17 147 012</b>
Ingående ackumulerade avskrivningar	-6 095	-58 016 951	-7 763 709	-64 645 499
Försäljningar/utrangeringar	0	58 016 951	690 516	58 016 951
Omräkningsdifferens	0	0	-297 893	-493 989
Avskrivningar	-50 829	-6 095	-863 458	-641 172
<b>Utgående ackumulerade avskrivningar</b>	<b>-56 924</b>	<b>-6 095</b>	<b>-8 234 544</b>	<b>-7 763 709</b>
<b>Utgående bokfört värde</b>	<b>1 485 771</b>	<b>922 334</b>	<b>9 432 384</b>	<b>9 383 303</b>

*h*

**Maskiner och andra tekniska anläggningar**

Ingående ackumulerade anskaffningsvärden	47 272 181	42 680 494	47 272 181	42 680 494
Inköp	10 174 678	4 591 687	10 174 678	4 591 687
<b>Utgående ackumulerade anskaffningsvärden</b>	<b>57 446 859</b>	<b>47 272 181</b>	<b>57 446 859</b>	<b>47 272 181</b>
Ingående ackumulerade avskrivningar	-39 398 452	-36 142 651	-39 398 452	-36 142 651
Avskrivningar	-3 735 881	-3 255 801	-3 735 881	-3 255 801
<b>Utgående ackumulerade avskrivningar</b>	<b>-43 134 333</b>	<b>-39 398 452</b>	<b>-43 134 333</b>	<b>-39 398 452</b>
<b>Utgående bokfört värde</b>	<b>14 312 526</b>	<b>7 873 729</b>	<b>14 312 526</b>	<b>7 873 729</b>

**Inventarier, verktyg och installationer**

Ingående ackumulerade anskaffningsvärden	31 700 246	30 846 375	43 537 935	41 398 165
Inköp	1 429 400	891 015	1 744 348	1 907 818
Försäljningar/utrangeringar	0	-37 144	-7 817 674	-177 094
Omräkningsdifferens	0	0	163 136	409 046
<b>Utgående ackumulerade anskaffningsvärden</b>	<b>33 129 646</b>	<b>31 700 246</b>	<b>37 627 745</b>	<b>43 537 935</b>
Ingående ackumulerade avskrivningar	-28 311 060	-27 550 926	-37 569 419	-35 752 978
Försäljningar/utrangeringar	0	7 428	5 423 608	147 378
Omräkningsdifferens	0	0	-157 074	-363 889
Avskrivningar	-679 442	-767 562	-741 946	-1 599 930
<b>Utgående ackumulerade avskrivningar</b>	<b>-28 990 502</b>	<b>-28 311 060</b>	<b>-33 044 831</b>	<b>-37 569 419</b>
<b>Utgående bokfört värde</b>	<b>4 139 144</b>	<b>3 389 186</b>	<b>4 582 914</b>	<b>5 968 516</b>

*Moderbolaget*

*Koncernen*

**Not 10 Finansiella**

**anläggningstillgångar**

	2022-12-31	2021-12-31	2022-12-31	2021-12-31
<b>Andelar i koncernföretag</b>				
Ingående ackumulerade anskaffningsvärden	29 451 772	29 451 772	0	0
Försäljningar	-956 504	0	0	0
<b>Utgående ackumulerade anskaffningsvärden</b>	<b>28 495 268</b>	<b>29 451 772</b>	<b>0</b>	<b>0</b>
Ingående ackumulerade nedskrivningar	-5 915 217	-5 915 217	0	0
Återförda nedskrivningar	917 500	0	0	0
<b>Utgående ackumulerade nedskrivningar</b>	<b>-4 997 717</b>	<b>-5 915 217</b>	<b>0</b>	<b>0</b>
<b>Utgående bokfört värde</b>	<b>23 497 551</b>	<b>23 536 555</b>	<b>0</b>	<b>0</b>

**Andelar i intresseföretag och gemensamt styrda företag**

Ingående ackumulerade anskaffningsvärden	0	492 504	0	0
Försäljningar	0	-492 504	0	0
<b>Utgående ackumulerade anskaffningsvärden</b>	<b>0</b>	<b>0</b>	<b>0</b>	<b>0</b>
<b>Utgående bokfört värde</b>	<b>0</b>	<b>0</b>	<b>0</b>	<b>0</b>

**Andra långfristiga värdepappersinnehav**

Ingående ackumulerade anskaffningsvärden	669 398	415 000	669 398	0
Inköp	0	254 398	0	669 398
<b>Utgående ackumulerade anskaffningsvärden</b>	<b>669 398</b>	<b>669 398</b>	<b>669 398</b>	<b>669 398</b>
<b>Utgående bokfört värde</b>	<b>669 398</b>	<b>669 398</b>	<b>669 398</b>	<b>669 398</b>

**Not 11 Andelar i koncernföretag**

*Moderbolaget*

Namn, org. nr. och säte	Antal andelar/ Kapitalandel	Eget kapital/ Årets resultat	Bokfört värde
Paragon Nordic UAB (1183259, säte i Vilnius, Litauen)	1 000 100 %	3 321 503 -7 902 922	27 000
Ponsus Pharma AB (556662-2170, säte i Vallentuna)	1 000 100 %	521 233 12 203	500 000
PoPh-Intressenter AB (556314-4947, säte i Vallentuna)	34 721 803 81 %	208 001 -8 250	305 551
AS Paragon Nordic (9147 58 084, säte i Oslo)	960 100 %	25 959 284 3 501 247	22 665 000
Dotterbolag till Paragon Nordic AS: Aero-Spray AB (556324-8714, säte i Ale)	5 000 100 %	498 945 -1 177	0
			23 497 551

*M*

**Not 12 Andra långfristiga värdepappersinnehav**

	Bokfört värde	
	Moderbolaget	Koncernen
Aktier i Disruptive Value Group AS	254 398	254 398
Bostadsrätt, Brf Sörgården lägenhet nr 221	415 000	415 000
	<b>669 398</b>	<b>669 398</b>

**Not 13 Eget kapital**

	Moderbolaget	
	2022-12-31	2021-12-31
Antal aktier	40 000	40 000
Kvotvärde	5	5

**Not 14 Obeskattade reserver**

	Moderbolaget	
	2022-12-31	2021-12-31
Periodiseringsfond avsatt		
beskattningsåret 2016	0	4 127 000
beskattningsåret 2017	3 691 000	3 691 000
beskattningsåret 2018	4 237 000	4 237 000
beskattningsåret 2019	3 115 000	3 115 000
beskattningsåret 2020	6 590 000	6 590 000
beskattningsåret 2021	2 331 000	2 331 000
beskattningsåret 2022	1 200 000	0
	<b>21 164 000</b>	<b>24 091 000</b>
Akkumulerade avskrivningar över plan	3 778 000	1 906 000
<b>Summa obeskattade reserver</b>	<b>24 942 000</b>	<b>25 997 000</b>

**Not 15 Avsättningar**

	Moderbolaget		Koncernen	
	2022-12-31	2021-12-31	2022-12-31	2021-12-31
Ingående avsättning för uppskjuten skatt	0	0	5 667 734	5 933 474
Årets skattekostnad	0	0	-341 050	-265 740
	<b>0</b>	<b>0</b>	<b>5 326 684</b>	<b>5 667 734</b>

*h*

Not 16 Långfristiga skulder	Moderbolaget		Koncernen	
	2022-12-31	2021-12-31	2022-12-31	2021-12-31
Förfaller senare än ett år men inom fem år efter balansdagen	19 774 462	21 225 000	19 774 462	21 620 670
Förfaller senare än fem år efter balansdagen	3 919 735	0	3 919 735	0
	<b>23 694 197</b>	<b>21 225 000</b>	<b>23 694 197</b>	<b>21 620 670</b>

Bolagets skulder till kreditinstitut om 29 911 975 kr redovisas i följande poster:

Kortfristiga skulder				
Skulder till kreditinstitut	6 613 448	5 660 000	6 613 448	5 660 000
Långfristiga skulder				
Skulder till kreditinstitut	23 298 527	21 225 000	23 298 527	21 225 000
	<b>29 911 975</b>	<b>26 885 000</b>	<b>29 911 975</b>	<b>26 885 000</b>

Not 17 Skulder till kreditinstitut	Moderbolaget		Koncernen	
	2022-12-31	2021-12-31	2022-12-31	2021-12-31
Utnyttjad checkräkningskredit	19 318 660	14 187 800	19 318 660	14 187 800
Övriga skulder till kreditinstitut	6 613 448	5 660 000	6 613 448	5 660 000
	<b>25 932 108</b>	<b>19 847 800</b>	<b>25 932 108</b>	<b>19 847 800</b>

Beviljad checkräkningskredit 20 000 000 20 000 000 20 000 000 20 000 000

Not 18 Upplupna kostnader och förutbetalda intäkter	Moderbolaget		Koncernen	
	2022-12-31	2021-12-31	2022-12-31	2021-12-31
Upplupna personalkostnader	12 807 495	13 732 028	14 438 025	14 847 669
Övriga upplupna kostnader	2 548 779	2 135 752	2 568 779	2 874 880
	<b>15 356 274</b>	<b>15 867 780</b>	<b>17 006 804</b>	<b>17 722 549</b>

Not 19 Ställda säkerheter och eventalförpliktelser	Moderbolaget		Koncernen	
	2022-12-31	2021-12-31	2022-12-31	2021-12-31

Ställda säkerheter

Ställda säkerheter för skuld till kreditinstitut:

Företagsinteckningar	48 300 000	38 300 000	49 210 000	39 210 000
Övriga ställda säkerheter	8 620 804	0	8 620 804	0
	<b>56 920 804</b>	<b>38 300 000</b>	<b>57 830 804</b>	<b>39 210 000</b>

Eventalförpliktelser Inga Inga Inga Inga

## Not 19 Uppgifter om koncernföretag

---

### Uppgifter om koncernföretag

Aerosols Sweden AB, 556593-0285, med säte i Vallentuna upprättar koncernredovisning för den största koncern som företaget ingår i som dotterföretag.

Av årets försäljning utgör 5,6 % (6,8 %) försäljning till andra koncernbolag.

Av årets inköp utgör 16,2 % (9,4 %) inköp från andra koncernbolag

## Not 20 Förslag till resultatdisposition

---


Styrelsen föreslår att tillgängliga vinstmedel

balanserat resultat	17 527 209
årets resultat	18 062 798
<b>summa</b>	<b>35 590 007</b>

disponeras enligt följande:

utdelas till aktieägare	0
i ny räkning balanseras	35 590 007
<b>summa</b>	<b>35 590 007</b>

Vallentuna 2023-06-28



Lars Blak  
Verkställande direktör

Vår revisionsberättelse har lämnats 2023-06-28.



Mikael Larsson  
Godkänd revisor



Cajsa Marcelius  
Auktoriserad revisor

## REVISIONSBERÄTTELSE

Till bolagsstämman i **Paragon Nordic AB**  
Org.nr. 556494-0590

### Rapport om årsredovisningen och koncernredovisningen Uttalanden

Vi har utfört en revision av årsredovisningen och koncernredovisningen för Paragon Nordic AB för år 2022-01-01—2022-12-31.

Enligt vår uppfattning har årsredovisningen och koncernredovisningen upprättats i enlighet med årsredovisningslagen och ger en i alla väsentliga avseenden rättvisande bild av moderbolagets och koncernens finansiella ställning per den 31 december 2022 och av dess finansiella resultat och kassaflöde för året enligt årsredovisningslagen. Förvaltningsberättelsen är förenlig med årsredovisningens och koncernredovisningens övriga delar.

Vi tillstyrker därför att bolagsstämman fastställer resultaträkningen och balansräkningen för moderbolaget och koncernen.

### Grund för uttalanden

Vi har utfört revisionen enligt International Standards on Auditing (ISA) och god revisionsssed i Sverige. Vårt ansvar enligt dessa standarder beskrivs närmare i avsnittet *Revisorns ansvar*. Vi är oberoende i förhållande till moderbolaget och koncernen enligt god revisorssed i Sverige och har i övrigt fullgjort vårt yrkesetiska ansvar enligt dessa krav.

Vi anser att de revisionsbevis vi har inhämtat är tillräckliga och ändamålsenliga som grund för våra uttalanden.

### Styrelsens och verkställande direktörens ansvar

Det är styrelsen och verkställande direktören som har ansvaret för att årsredovisningen och koncernredovisningen upprättas och att den ger en rättvisande bild enligt årsredovisningslagen. Styrelsen och verkställande direktören ansvarar även för den interna kontroll som de bedömer är nödvändig för att upprätta en årsredovisning och koncernredovisning som inte innehåller några väsentliga felaktigheter, vare sig dessa beror på oegentligheter eller misstag.

Vid upprättandet av årsredovisningen och koncernredovisningen ansvarar styrelsen och verkställande direktören för bedömningen av bolagets och koncernens förmåga att fortsätta verksamheten. De upplyser, när så är tillämpligt, om förhållanden som kan påverka förmågan att fortsätta verksamheten och att använda antagandet om fortsatt drift. Antagandet om fortsatt drift tillämpas dock inte om styrelsen och verkställande direktören avser att likvidera bolaget, upphöra med verksamheten eller inte har något realistiskt alternativ till att göra något av detta.

### Revisorns ansvar

Vårt mål är att uppnå en rimlig grad av säkerhet om huruvida årsredovisningen och koncernredovisningen som helhet inte innehåller några väsentliga felaktigheter, vare sig dessa beror på oegentligheter eller misstag, och att lämna en revisionsberättelse som innehåller våra uttalanden. Rimlig säkerhet är en hög grad av säkerhet, men är ingen garanti för att en revision som utförs enligt ISA och god revisionsssed i Sverige alltid kommer att upptäcka en väsentlig felaktighet om en sådan finns. Felaktigheter kan uppstå på grund av oegentligheter eller misstag och anses vara väsentliga om de enskilt eller tillsammans rimligen kan förväntas påverka de ekonomiska beslut som användare fattar med grund i årsredovisningen och koncernredovisningen.

En ytterligare beskrivning av vårt ansvar för revisionen av årsredovisningen finns på Revisornämndens webbplats:  
[www.revisorsinspektionen.se/revisornsansvar](http://www.revisorsinspektionen.se/revisornsansvar). Denna beskrivning är en del av revisionsberättelsen.

### Rapport om andra krav enligt lagar och andra författningar Uttalanden

Utöver vår revision av årsredovisningen och koncernredovisningen har vi även utfört en revision av styrelsen och verkställande direktörens förvaltning för Paragon Nordic AB för år 2022-01-01—2022-12-31 samt av förslaget till dispositioner beträffande bolagets vinst eller förlust.

Vi tillstyrker att bolagsstämman disponerar vinsten enligt förslaget i förvaltningsberättelsen och beviljar styrelsens ledamot och verkställande direktören ansvarsfrihet för räkenskapsåret.

### Grund för uttalanden

Vi har utfört revisionen enligt god revisionsssed i Sverige. Vårt ansvar enligt denna beskrivs närmare i avsnittet *Revisorns ansvar*. Vi är oberoende i förhållande till moderbolaget och koncernen enligt god revisorssed i Sverige och har i övrigt fullgjort vårt yrkesetiska ansvar enligt dessa krav.

Vi anser att de revisionsbevis vi har inhämtat är tillräckliga och ändamålsenliga som grund för vårt uttalande.

### Styrelsens och verkställande direktörens ansvar

Det är styrelsen och verkställande direktören som har ansvaret för förslaget till dispositioner beträffande bolagets vinst eller förlust. Vid förslag till utdelning innefattar detta bland annat en bedömning av om utdelningen är försvarlig med hänsyn till de krav som bolagets och koncernens verksamhetsart, omfattning och risker ställer på storleken av moderbolagets och koncernens egna kapital, konsolideringsbehov, likviditet och ställning i övrigt.

Styrelsen ansvarar för bolagets organisation och förvaltningen av bolagets angelägenheter. Detta innefattar bland annat att fortlöpande bedöma bolagets och koncernens ekonomiska situation och att tillse att bolagets organisation är utformad så att bokföringen, medelsförvaltningen och bolagets ekonomiska angelägenheter i övrigt kontrolleras på ett betryggande sätt. Den verkställande direktören ska sköta den löpande förvaltningen enligt styrelsens riktlinjer och anvisningar och bland annat vidta de åtgärder som är nödvändiga för att bolagets bokföring ska fullgöras i överenskommelse med lag och för att medelsförvaltningen ska skötas på ett betryggande sätt.

### Revisorns ansvar

Vårt mål beträffande revisionen av förvaltningen, och därmed vårt uttalande om ansvarsfrihet, är att inhämta revisionsbevis för att med en rimlig grad av säkerhet kunna bedöma om någon styrelseledamot och verkställande direktören i något väsentligt avseende:


- företagit någon åtgärd eller gjort sig skyldig till någon försummelse som kan föranleda ersättningsskyldighet mot bolaget
- på något annat sätt handlat i strid med aktiebolagslagen, årsredovisningslagen eller bolagsordningen.


Vårt mål beträffande revisionen av förslaget till dispositioner av bolagets vinst eller förlust, och därmed vårt uttalande om detta, är att med rimlig grad av säkerhet bedöma om förslaget är förenligt med aktiebolagslagen.

Rimlig säkerhet är en hög grad av säkerhet, men ingen garanti för att en revision som utförs enligt god revisionsssed i Sverige alltid kommer att upptäcka åtgärder eller försummelser som kan föranleda ersättningsskyldighet mot bolaget, eller att ett förslag till dispositioner av bolagets vinst eller förlust inte är förenligt med aktiebolagslagen.

En ytterligare beskrivning av vårt ansvar för revisionen av förvaltningen finns på Revisornämndens webbplats:  
[www.revisorsinspektionen.se/revisornsansvar](http://www.revisorsinspektionen.se/revisornsansvar). Denna beskrivning är en del av revisionsberättelsen.

Upplands Väsby 2023-06-28

  
Mikael Larsson  
Godkänd revisor

  
Cajsa Marcelius  
Auktoriserad revisor