


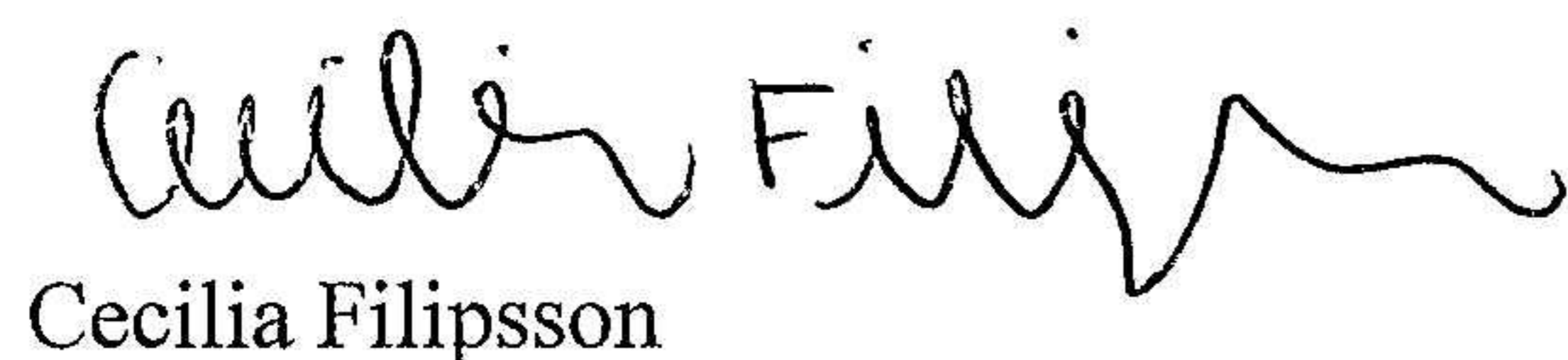
ÅRSREDOVISNING**JOTO AB**
Org.nr 556982-4393**för räkenskapsåret 2022-01-01 – 2022-12-31****Fastställelseintyg**

Undertecknad styrelseledamot intygar härmed att denna kopia av årsredovisningen överensstämmer med originalet, samt att resultat- och balansräkningen fastställts på ordinarie föreningsstämma 2023-07-01. Stämman beslöt också att godkänna styrelsens förslag till resultatdisposition.

Stockholm 2023-07-01



Tommy Olsson



Cecilia Filipsson

Styrelsen för JOTO AB lämnar följande årsredovisning för verksamheten under räkenskapsåret 2022-01-01 – 2022-12-31.

FÖRVALTNINGSBERÄTTELSE

Verksamhet

JOTO AB har inte bedrivit någon verksamhet under räkenskapsåret och det finns inget resultat att fördela. Inga väsentliga händelser och inga egna aktier har förvärvats under räkenskapsåret.

Flerårsöversikt

| | | 2022 | 2021 |
|-----------------------------------|-----|------|------|
| Nettoomsättning | tkr | 0000 | 0000 |
| Resultat efter finansiella poster | tkr | 000 | 000 |
| Soliditet | % | 100 | 100 |

Definitioner av nyckeltal

Nettoomsättning

Rörelsens huvudintäkter, fakturerade kostnader, sidointäkter samt intäktskorrigeringar. Varierar nettoomsättningen mer än 30 procent mellan åren ska detta kommenteras.

Resultat efter finansiella poster

Samtliga intäkter minus samtliga kostnader utom extraordinära intäkter och kostnader, bokslutsdispositioner och skattekostnad (på resultatet).

Soliditet

Justerat eget kapital i procent av hela balansomslutningen. Med justerat eget kapital avses bundet och fritt eget kapital plus bolagets andel av obeskattade reserver (t ex periodiseringsfonder), vilken beräknas genom att de obeskattade reserverna multipliceras med aktuell skattesats (bolagsskatt) och resultatet dras bort från det ursprungliga beloppet.

Förslag till behandling av fritt eget kapital

Styrelsen föreslår att det ansamlade resultatet:

| | |
|---------------------|-------|
| Balanserat resultat | 000 |
| Årets resultat | +000 |
| | <hr/> |
| | 000 |

behandlas så att:

| | |
|-------------------------------------|-------|
| Överföring till balanserat resultat | 000 |
| | <hr/> |
| | 000 |

Resultatet av företagets verksamhet i övrigt och ställningen vid räkenskapsårets utgång, framgår av efterföljande resultat- och balansräkning med tillhörande tilläggsupplysningar.

A10
CF

2023092105649

RESULTATRÄKNING

| | Not | 2022 | 2021 |
|---|-----|------------|------------|
| Nettoomsättning | | 000 | 000 |
| Bruttoresultat <i>(Med bruttoresultat avses summan av bokföringskontoklasserna 3-6)</i> | | 000 | 000 |
| Personalkostnader | | 000 | 000 |
| Av- och nedskrivningar | | 000 | 000 |
| Övriga rörelsekostnader | | 000 | 000 |
| Rörelseresultat | | 000 | 000 |
| Finansiella poster | | 000 | 000 |
| Resultat efter finansiella poster | | 000 | 000 |
| Extraordinära intäkter och kostnader | | 000 | 000 |
| Bokslutsdispositioner | | 000 | 000 |
| Resultat före skatt | | 000 | 000 |
| Skatt på årets resultat | | 00 | 00 |
| Övriga skatter <i>(endast undantagsvis)</i> | | 0 | 0 |
| Årets resultat | | 000 | 000 |

TO

CF


BALANSRÄKNING

| | Not | 2022-12-31 | 2021-12-31 |
|--|-----|---------------|---------------|
| TILLGÅNGAR | | | |
| Tecknat men ej inbetalt kapital (<i>ovanligt</i>) | | 0 | 0 |
| Anläggningstillgångar | | | |
| Immateriella anläggningstillgångar (<i>ovanligt</i>) | | | |
| Materiella anläggningstillgångar | 1,2 | 0 | 0 |
| Summa anläggningstillgångar | | 0 | 0 |
| Omsättningstillgångar | | | |
| Varulager m m | | 0 | 0 |
| Kortfristiga fordringar, <i>inkl kundfordringar</i> | | 0 | 0 |
| Kortfristiga placeringar, <i>inkl aktier och andelar</i> | 3 | 0 | 0 |
| Kassa och bank | | 50.000 | 50.000 |
| Redovisningsmedel (<i>ovanligt</i>) | | | |
| Summa omsättningstillgångar | | 0 | 0 |
| SUMMA TILLGÅNGAR | | 50.000 | 50.000 |
| EGET KAPITAL OCH SKULDER | | | |
| Eget Kapital | | | |
| <u>Bundet eget kapital</u> | 4 | | |
| Aktiekapital | | 50.000 | 50.000 |
| Ej registrerat aktiekapital, <i>t ex nyemission</i> | | | |
| Uppskrivningsfond | | | |
| Reservfond | | | |
| Summa bundet eget kapital | | 50.000 | 50.000 |
| <u>Fritt eget kapital</u> | | | |
| Överkursfond (<i>från nyemission</i>) | | 0 | 0 |
| Balanserat resultat | | 0 | 0 |
| Årets resultat | | 0 | 0 |
| Summa fritt eget kapital | | 0 | 0 |
| Summa eget kapital | | 0 | 0 |
| Obeskattade reserver | | 0 | 0 |
| Avsättningar (<i>t ex för pensioner</i>) | | 0 | 0 |
| Långfristiga skulder, inkl banklån | | 0 | 0 |
| Kortfristiga skulder, inkl leverantörsskulder och löpande skatteskulder | | 0 | 0 |
| SUMMA EGET KAPITAL OCH SKULDER | | 50.000 | 50.000 |
| STÄLLDA SÄKERHETER OCH ANSVARFÖRBINDELSER | | Inga | Inga |

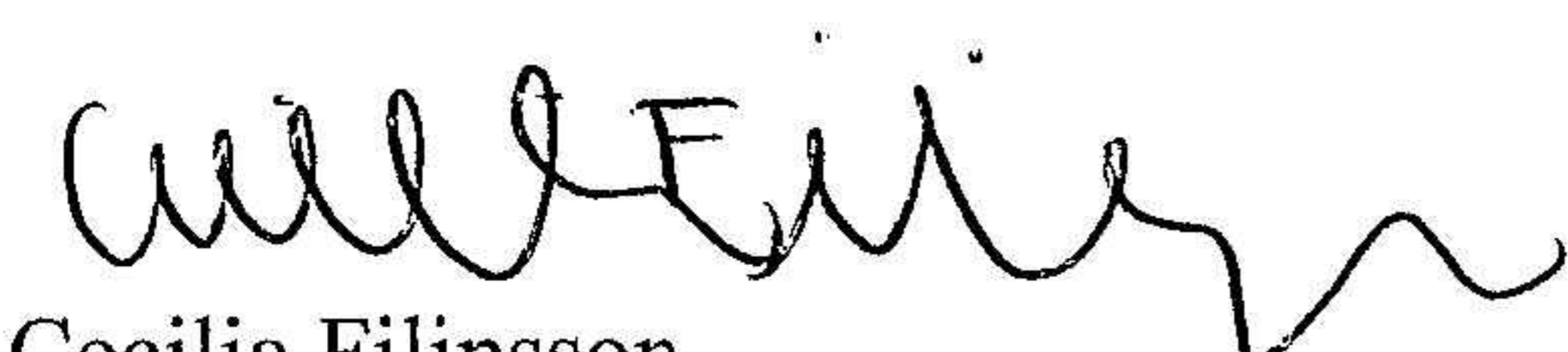
VÄRDERINGSPRINCIPER

Årsredovisningen har upprättats enligt årsredovisningslagen och bokföringsnämndens allmänna råd, i enlighet med regelverket K2. Data från tidigare år har inte räknats om i enlighet med det nya regelverket, vilket tillämpas från och med räkenskapsåret 2014.

Stockholm 2023-07-01



Tommy Olsson



Cecilia Filipsson