

# ÅRSREDOVISNING

för

## Bio-Vision AB

Org.nr. 556166-5687


Styrelsen får härmed avlämna årsredovisning för räkenskapsåret 2023-01-01--2023-12-31.

Innehåll	Sida
- förvaltningsberättelse	2
- resultaträkning	4
- balansräkning	5
- noter	7
- underskrifter	8

Undertecknad styrelseledamot i Bio-Vision AB intygar härmed, dels att denna kopia av årsredovisningen överensstämmer med originalet, dels att resultat- och balansräkning fastställts på årsstämman den 28 juni 2024.

Stämman beslöt tillika godkänna styrelsens förslag till vinstdisposition.

Lidingö 2024-06-28



Thomas Larzon

# ÅRSREDOVISNING

för

**Bio-Vision AB**

Org.nr. 556166-5687

Styrelsen får härmed avlämna årsredovisning för räkenskapsåret 2023-01-01–2023-12-31.

Innehåll	Sida
- förvaltningsberättelse	2
- resultaträkning	4
- balansräkning	5
- noter	7
- underskrifter	8

**Bio-Vision AB**  
Org.nr. 556166-5687

## FÖRVALTNINGSBERÄTTELSE

Årsredovisningen är upprättad i svenska kronor, SEK.

### Verksamheten

#### Allmänt om verksamheten

Bolaget bedriver medicinsk konsultverksamhet.

Under 2015 bildade Bolaget Meliora-Vision AB, org.nr. 559005-9522, med en ägarandel av 50%. Meliora-Vision AB's verksamhet är att driva utveckling av medicinteknisk utrustning. Senare under 2015 bildade Meliora-Vision AB, tillsammans med andra intressenter, M-V Arterica AB, org.nr. 559038-6826, för att driva utveckling av ett perkutant förslutningssystem för "stora" hål i blodkärl efter endovaskulära operationer av i första hand stora kroppspulsådern och hjärtats hjärtaffar. Idén bygger på en manuell förslutningsmetod, fasciasutur, som utvecklats av Bolagets grundare och använts i klinisk verksamhet sedan 2001. Under 2016, 2017 och 2018 har Bolaget investerat i M-V Arterica AB. Den 21 juni 2019 förändrades strukturen i M-V Arterica AB och aktierna i M-V Arterica AB skiftades 1:1 mot aktier i Arterica Inc. (CIK 0001782224), ett bolag registrerat i Delaware, USA, och med affärsverksamhet förlagd i Santa Rosa i Kalifornien, USA. Detta följdes strax därefter av en (series A) investering på 3 miljoner USD av en strategisk aktör. Efter denna investering är Bolagets direkta andel i Arterica Inc. fullt utspädd, inberäknat optionspool på 10%, motsvarande 4,07% och indirekt, via Meliora-Vision AB, 16,335%. Bolaget har under 2021 och 2022, direkt och indirekt via Meliora-Vision AB, investerat i "convertible notes", utställda av Arterica Inc.

I januari 2021 bildades Bolaget VitalSigns Innovation AB, org.nr. 559296-6989, med en ägarandel av 50%. VitalSigns Innovation AB's verksamhet är att utveckla och förvalta digitala plattformar för att optimera tidskritiska processer för hela informations-kedjan inom första hjälpen och akutvårdsinsatser. Bolaget har deltagit i två nyemissioner under 2021, en nyemission under 2022 och ytterligare en nyemission under det gångna verksamhetsåret och har därefter en ägarandel på 52,82% i VitalSigns Innovation AB.

Bolaget bedriver medicinsk konsultverksamhet i Arterica Inc och VitalSigns Innovation AB.

Företagets säte är Lidingö.

### Flerårsöversikt

	2023	2022	2021	2020
Nettoomsättning	1 560 139	935 140	992 111	1 043 890
Resultat efter finansiella poster	1 306 009	777 999	795 450	901 717
Soliditet (%)	27,41	22,73	25,03	45,23

Definitioner av nyckeltal, se noter

Under 2023 ökade nettoomsättningen pga att konsultintäkter för första gången fanns på helår från två kunder.

**Bio-Vision AB**  
Org.nr. 556166-5687

### Förändringar i eget kapital

	<b>Aktiekapital</b>	<b>Övrigt fritt eget kapital</b>	<b>Årets resultat</b>	<b>Summa fritt eget kapital</b>
Belopp vid årets ingång	100 000	1 614 460	452 453	2 066 913
Resultatdisposition enligt beslut av årsstämma:		452 453	-452 453	0
Årets resultat			791 971	791 971
Belopp vid årets utgång	100 000	2 066 913	791 971	2 858 884

### Resultatdisposition

Medel att disponera:	
Balanserat resultat	2 066 913
Årets resultat	791 971
	<u>2 858 884</u>
Förslag till disposition:	
Balanseras i ny räkning	<u>2 858 884</u>
	2 858 884

Beträffande bolagets resultat och ställning i övrigt hänvisas till efterföljande resultat- och balansräkningar med tillhörande noter.

2024070926266

Bio-Vision AB  
Org.nr. 556166-5687

## RESULTATRÄKNING

	Not	2023-01-01 2023-12-31	2022-01-01 2022-12-31
<b>Rörelseintäkter, lagerförändringar m.m.</b>			
Nettoomsättning		1 560 139	935 140
<b>Summa rörelseintäkter, lagerförändringar m.m.</b>		<u>1 560 139</u>	<u>935 140</u>
<b>Rörelsekostnader</b>			
Övriga externa kostnader		-210 355	-132 456
Personalkostnader	2	-49 959	-23 024
<b>Summa rörelsekostnader</b>		<u>-260 314</u>	<u>-155 480</u>
<b>Rörelseresultat</b>		1 299 825	779 660
<b>Finansiella poster</b>			
Övriga ränteintäkter och liknande resultatposter		9 017	61
Räntekostnader		-2 833	-1 722
<b>Summa finansiella poster</b>		<u>6 184</u>	<u>-1 661</u>
<b>Resultat efter finansiella poster</b>		1 306 009	777 999
<b>Bokslutsdispositioner</b>			
Förändring av periodiseringsfonder		-300 000	-200 000
<b>Summa bokslutsdispositioner</b>		<u>-300 000</u>	<u>-200 000</u>
<b>Resultat före skatt</b>		1 006 009	577 999
<b>Skatter</b>			
Skatt på årets resultat		-214 038	-125 546
<b>Årets resultat</b>		<u>791 971</u>	<u>452 453</u>

2024070926267

Bio-Vision AB  
Org.nr. 556166-5687

**BALANSRÄKNING**

**TILLGÅNGAR**

**Anläggningstillgångar**

**Finansiella anläggningstillgångar**

	Not	2023-12-31	2022-12-31
Andelar i koncernföretag	3	10 142 037	9 038 655
Andelar i intresseföretag och gemensamt styrda företag	4	1 427 141	1 427 141
Fordringar hos intresseföretag och gemensamt styrda företag	5	878 979	878 979
<b>Summa finansiella anläggningstillgångar</b>		<u>12 448 157</u>	<u>11 344 775</u>
<b>Summa anläggningstillgångar</b>		12 448 157	11 344 775

**Omsättningstillgångar**

**Kortfristiga fordringar**

Fordringar hos koncernföretag		312 097	312 097
Fordringar hos intresseföretag och gemensamt styrda företag		290 650	196 787
Övriga fordringar		0	3
Förutbetalda kostnader och upplupna intäkter		153 000	0
<b>Summa kortfristiga fordringar</b>		<u>755 747</u>	<u>508 887</u>

**Kassa och bank**

Kassa och bank		574 670	229 235
<b>Summa kassa och bank</b>		<u>574 670</u>	<u>229 235</u>

**Summa omsättningstillgångar** 1 330 417 738 122

**SUMMA TILLGÅNGAR** 13 778 574 12 082 897

2024070926268

Bio-Vision AB  
Org.nr. 556166-5687

**BALANSRÄKNING**

2023-12-31

2022-12-31

Not

**EGET KAPITAL OCH SKULDER**

**Eget kapital**

**Bundet eget kapital**

Aktiekapital

100 000

100 000

**Summa bundet eget kapital**

100 000

100 000

**Fritt eget kapital**

Balanserat resultat

2 066 913

1 614 460

Årets resultat

791 971

452 453

**Summa fritt eget kapital**

2 858 884

2 066 913

**Summa eget kapital**

2 958 884

2 166 913

**Obeskattade reserver**

Periodiseringsfonder

1 030 000

730 000

**Summa obeskattade reserver**

1 030 000

730 000

**Långfristiga skulder**

6

Övriga skulder

9 085 000

8 515 000

**Summa långfristiga skulder**

9 085 000

8 515 000

**Kortfristiga skulder**

Leverantörsskulder

26 950

0

Skatteskulder

137 324

146 412

Övriga skulder

520 076

504 329

Upplupna kostnader och förutbetalda intäkter

20 340

20 240

**Summa kortfristiga skulder**

704 690

670 981

**SUMMA EGET KAPITAL OCH SKULDER**

13 778 574

12 082 894

2024070926269

## NOTER

### Not 1 Redovisningsprinciper

Årsredovisningen är upprättad i enlighet med årsredovisningslagen och Bokföringsnämndens allmänna råd (BFNAR 2016:10) om årsredovisning i mindre företag.

### Noter till resultaträkningen

Not 2	Medelantal anställda	2023	2022
	<i>Medelantal anställda</i>		
	Medelantalet anställda bygger på av bolaget betalda närvarotimmar relaterade till en normal arbetstid.		
	Medelantal anställda har varit	0,50	0,50

### Noter till balansräkningen

Not 3	Andelar i koncernföretag	2023-12-31	2022-12-31	
	<b>Företag</b>	<b>Antal /Kapital- andel %</b>	<b>Redovisat värde</b>	<b>Redovisat värde</b>
	<b>Organisationsnummer</b>	<b>Säte</b>		
	Meliora-Vision AB		3 000 000	1 537 020
	559005-9522	Göteborg	50,00%	
	VitalSigns Innovation AB		11 546 918	8 605 016
	559296-6989	Stockholm	52,82%	
			<u>10 142 036</u>	<u>9 038 655</u>
	<b>Meliora-Vision AB</b>			
	Ingående anskaffningsvärden		1 537 020	1 537 020
	Utgående anskaffningsvärden		<u>1 537 020</u>	<u>1 537 020</u>
	Redovisat värde		1 537 020	1 537 020
	<b>VitalSigns Innovation AB</b>			
	Ingående anskaffningsvärden		7 501 635	4 326 926
	Nyemission/Inköp		1 103 381	3 314 359
	Försäljningar		0	-139 650
	Utgående anskaffningsvärden		<u>8 605 016</u>	<u>7 501 635</u>
	Redovisat värde		8 605 016	7 501 635

Bio-Vision AB  
Org.nr. 556166-5687

## NOTER

Not 4	Andelar i intresseföretag och gemensamt styrda företag		2023-12-31	2022-12-31
	<b>Företag</b>		<b>Redovisat värde</b>	<b>Redovisat värde</b>
	<b>Organisationsnummer</b>	<b>Säte</b>	<b>Antal /Kapitalandel %</b>	
	Arterica Inc.		550 319	1 427 141
	CIK 0001782224	Delaware, USA	4,07%	1 427 141
			<u>1 427 141</u>	<u>1 427 141</u>
	Arterica Inc.			
	Ingående anskaffningsvärden		1 427 141	1 427 141
	Utgående anskaffningsvärden		1 427 141	1 427 141
	Redovisat värde		<u>1 427 141</u>	<u>1 427 141</u>
Not 5	Fordringar hos intresseföretag och gemensamt styrda företag		2023-12-31	2022-12-31
	Ingående anskaffningsvärden		878 979	432 949
	Årets lämnade lån		0	446 030
	Utgående anskaffningsvärden		878 979	878 979
	Redovisat värde		<u>878 979</u>	<u>878 979</u>
Not 6	Långfristiga skulder		2023-12-31	2022-12-31
	Posten avser en skuld till Thomas Larzon.		9 085 000	8 515 000

## Övriga noter


### Not 7 Ställda säkerheter och eventalförpliktelser

Enligt styrelsens bedömning har företaget inga ställda säkerheter och eventalförpliktelser.


### Not 8 Definition av nyckeltal

Soliditet  
Justerat eget kapital i procent av balansomslutning

Didingö 2024-06-28

  
Thomas Larzon

  
Cecilia Larzon

  
Sophia Rosander

  
Kerstin Göras