

Årsredovisning
och
Koncernredovisning
för
AB Santrade

556257-1942

Räkenskapsåret

2023

Fastställelseintyg

Undertecknad styrelseledamot i AB Santrade intygar att resultaträkningen och balansräkningen i årsredovisningen för moderbolaget samt koncernresultaträkningen och koncernbalansräkningen har fastställts på årsstämma 2024-07-29. Årsstämman beslutade att godkänna styrelsens förslag till resultatdisposition.

Jag intygar också att innehållet i årsredovisningen och revisionsberättelsen stämmer överens med originalen.

Sandviken 2024-07-29

Magnus Sjöberg

Styrelsen för AB Santrade avger följande årsredovisning och koncernredovisning för räkenskapsåret 2023.

Årsredovisningen är upprättad i svenska kronor, SEK. Om inte annat särskilt anges, redovisas alla belopp i tusentals kronor (Tkr). Uppgifter inom parentes avser föregående år.

Förvaltningsberättelse

Information om verksamheten

AB Santrade är ett förvaltningsbolag som äger/deläger bolag inom fastigheter, handel med byggvaror logistik, återvinning och produktion. Moderbolaget bedriver också uthyrning av fordon.

Under året har koncernen via dotterbolag förvärvat fastigheter och fler bolag som bedriver handel med byggvaror i Gästrikland och Uppland samt förvärv av bolag inom återvinning och tillverkning.

Företaget har sitt säte i Sandviken.

Väsentliga händelser efter räkenskapsårets slut

Bolaget har via dotterbolag förvärvat fastighet i Ljusdal.

Ägarförhållanden

Företaget är övergripande moder i en koncern.

Bolaget ägs av Magnus Svedjebrant och Mathias Printz.

Flerårsöversikt (Tkr)

Koncernen	2023	2022	2021	2020	2019
Nettoomsättning	621 958	540 624	496 903	389 647	298 268
Resultat efter finansiella poster	-19 897	28 052	35 616	12 968	1 278
Nettomarginal (%)	neg	5,2	7,1	3,3	0,4
Balansomslutning	429 510	358 447	224 207	185 375	191 084
Soliditet (%)	39,3	50,1	40,6	32,4	27,2
Moderbolaget	2023	2022	2021	2020	2019
Nettoomsättning	2 930	2 911	2 619	2 961	2 660
Resultat efter finansiella poster	-2 755	73 998	-1 498	2 003	161
Nettomarginal (%)	neg	2 542,0	neg	67,6	6,1
Balansomslutning	111 564	102 181	35 127	33 331	27 573
Soliditet (%)	82,0	90,9	77,1	80,4	82,6

För definitioner av nyckeltal, se Redovisnings- och värderingsprinciper.

Förändringar i eget kapital

	Aktie- kapital	Annat eget kapital inkl. årets resultat	Minoritets- intresse	Totalt
Koncernen				
Belopp vid årets ingång	400	137 723	41 460	179 583
Förändring koncernstruktur		2 125	8 320	10 445
Årets resultat		-12 644	-8 449	-21 093
Belopp vid årets utgång	400	127 204	41 331	168 935

	Aktie- kapital	Övrigt bundet eget kapital	Övrigt fritt eget kapital	Årets resultat	Totalt
Moderbolaget					
Belopp vid årets ingång	400	80	16 405	75 748	92 633
Disposition enligt beslut av årsstämman:					
Balanseras i ny räkning			75 748	-75 748	0
Årets resultat				-1 109	-1 109
Belopp vid årets utgång	400	80	92 153	-1 109	91 524

Förslag till vinstdisposition

Styrelsen föreslår att till förfogande stående vinstmedel (kronor):

balanserad vinst	92 153 321
årets förlust	-1 109 146
	91 044 175
disponeras så att i ny räkning överföres	91 044 175
	91 044 175

Koncernens och moderbolagets resultat och ställning i övrigt framgår av efterföljande resultat- och balansräkningar samt kassaflödesanalyser med noter.

Koncernens Resultaträkning

Tkr

	Not	2023-01-01 -2023-12-31	2022-01-01 -2022-12-31
Nettoomsättning		621 958	540 624
Aktiverat arbete för egen räkning		125	0
Övriga rörelseintäkter		3 653	2 536
		625 736	543 159
Rörelsens kostnader			
Råvaror och förnödenheter		-23 834	0
Handelsvaror		-420 108	-392 238
Övriga externa kostnader	2	-80 881	-53 752
Personalkostnader	3	-95 389	-55 976
Avskrivningar och nedskrivningar av materiella och immateriella anläggningstillgångar		-17 199	-10 405
Övriga rörelsekostnader		0	-3
		-637 411	-512 375
Rörelseresultat		-11 675	30 784
Resultat från finansiella poster			
Resultat från övriga värdepapper och fordringar som är anläggningstillgångar	4	469	-41
Övriga ränteintäkter och liknande resultatposter		809	456
Räntekostnader och liknande resultatposter		-9 168	-3 146
		-8 221	-2 732
Resultat efter finansiella poster		-19 897	28 052
Resultat före skatt		-19 897	28 052
Skatt på årets resultat	5	-1 515	-6 490
Uppskjuten skatt		319	153
Årets resultat		-21 093	21 715
Hänförligt till moderföretagets aktieägare		-12 644	10 565
Hänförligt till innehav utan bestämmande inflytande		-8 449	11 151

2

**Koncernens
Balansräkning**

Tkr

Not 2023-12-31 2022-12-31

TILLGÅNGAR

Anläggningstillgångar

Immateriella anläggningstillgångar

Goodwill	6	23 092	7 974
		23 092	7 974

Materiella anläggningstillgångar

Byggnader och mark	7	108 166	95 009
Maskiner och andra tekniska anläggningar	8	31	0
Inventarier, verktyg och installationer	9	37 932	11 326
Pågående nyanläggningar och förskott avseende materiella anläggningstillgångar	10	1 167	274
		147 296	106 609

Finansiella anläggningstillgångar

Andelar i intresseföretag och gemensamt styrda företag	11, 12	12	12
Fordringar hos intresseföretag och gemensamt styrda företag		250	0
Andra långfristiga värdepappersinnehav	13	5 548	3 462
Andra långfristiga fordringar	14	5 540	13 671
		11 350	17 145
Summa anläggningstillgångar		181 738	131 728



**Koncernens
Balansräkning**

Tkr

Not 2023-12-31 2022-12-31

Omsättningstillgångar

Varulager m m

Färdiga varor och handelsvaror		129 792	110 243
Råvaror och förnödenheter		3 323	0
Varor under tillverkning		396	0
		133 511	110 243

Kortfristiga fordringar

Kundfordringar		66 460	58 518
Aktuella skattefordringar		5 186	274
Övriga fordringar		7 399	3 859
Förutbetalda kostnader och upplupna intäkter	15	23 253	18 230
		102 298	80 881

Kortfristiga placeringar

Övriga kortfristiga placeringar		50	49
		50	49

Kassa och bank

		11 913	35 546
Summa omsättningstillgångar		247 772	226 719

SUMMA TILLGÅNGAR

429 510 358 447

2024080101365

Koncernens Balansräkning

Tkr

Not

2023-12-31

2022-12-31

EGET KAPITAL OCH SKULDER

Eget kapital

Eget kapital hänförligt till moderföretagets aktieägare

Aktiekapital

400

400

Annat eget kapital inklusive årets resultat

127 204

137 723

Eget kapital hänförligt till moderföretagets aktieägare

127 604

138 123

Innehav utan bestämmande inflytande

Innehav utan bestämmande inflytande

41 331

41 460

Eget kapital hänförligt till minoritetsintresset

41 331

41 460

Summa eget kapital

168 935

179 583

Avsättningar

Avsättningar för uppskjuten skatt

16

8 268

3 620

Övriga avsättningar

169

169

8 437

3 789

Långfristiga skulder

17, 18

Skulder till kreditinstitut

19

82 509

58 065

Skulder till intresseföretag och gemensamt styrda
företag

987

820

Övriga skulder

303

2 103

83 799

60 988

Kortfristiga skulder

18

Checkräkningskredit

20

35 560

7 624

Skulder till kreditinstitut

19

19 470

10 517

Förskott från kunder

348

413

Leverantörsskulder

85 108

67 439

Skulder till intresseföretag och gemensamt styrda
företag

0

380

Aktuella skatteskulder

2 233

6 459

Övriga skulder

6 917

5 729

Upplupna kostnader och förutbetalda intäkter

21

18 703

15 526

168 339

114 087

SUMMA EGET KAPITAL OCH SKULDER

429 510

358 447



Moderbolagets Resultaträkning

Tkr

	Not	2023-01-01 -2023-12-31	2022-01-01 -2022-12-31
Rörelsens intäkter			
Nettoomsättning		2 930	2 911
Övriga rörelseintäkter		222	234
		3 152	3 145
Rörelsens kostnader			
Övriga externa kostnader	2	-5 244	-4 091
Personalkostnader	3	0	0
Avskrivningar och nedskrivningar av materiella och immateriella anläggningstillgångar		-2 554	-2 985
		-7 798	-7 076
Rörelseresultat	22	-4 646	-3 931
Resultat från finansiella poster			
Resultat från andelar i koncernföretag		2 606	77 883
Resultat från övriga värdepapper och fordringar som är anläggningstillgångar	4	-179	-41
Övriga ränteintäkter och liknande resultatposter		558	344
Räntekostnader och liknande resultatposter		-1 094	-257
		1 891	77 929
Resultat efter finansiella poster		-2 755	73 998
Bokslutsdispositioner	23	1 646	1 750
Resultat före skatt		-1 109	75 748
Skatt på årets resultat	5	0	0
Årets resultat		-1 109	75 748



Moderbolagets
Balansräkning
Tkr

Not 2023-12-31 2022-12-31

TILLGÅNGAR

Anläggningstillgångar

Materiella anläggningstillgångar

Inventarier, verktyg och installationer	9	13 838	7 934
Pågående nyanläggningar och förskott avseende materiella anläggningstillgångar	10	284	0
		14 122	7 934

Finansiella anläggningstillgångar

Andelar i koncernföretag	24, 25	42 153	10 033
Fordringar hos koncernföretag	26	45 901	57 077
Andelar i intresseföretag och gemensamt styrda företag	11, 12	12	12
Andra långfristiga värdepappersinnehav	13	3 462	3 462
Andra långfristiga fordringar	14	3 500	13 500
		95 028	84 084
Summa anläggningstillgångar		109 150	92 018

Omsättningstillgångar

Kortfristiga fordringar

Aktuella skattefordringar		253	253
Övriga fordringar		650	1 095
Förutbetalda kostnader och upplupna intäkter	15	162	80
		1 065	1 428

Kortfristiga placeringar

Övriga kortfristiga placeringar		50	49
		50	49

Kassa och bank

Summa omsättningstillgångar		1 299	8 686
		2 414	10 163

SUMMA TILLGÅNGAR

111 564 102 181



**Moderbolagets
Balansräkning**
Tkr

Not **2023-12-31** **2022-12-31**

EGET KAPITAL OCH SKULDER

Eget kapital

27, 28

Bundet eget kapital

Aktiekapital

400

400

Reservfond

80

80

480

480

Fritt eget kapital

Balanserad vinst eller förlust

92 153

16 405

Årets resultat

-1 109

75 748

91 044

92 153

Summa eget kapital

91 524

92 633

Obeskattade reserver

0

261

Långfristiga skulder

18

Skulder till kreditinstitut

17, 19

12 494

5 752

Skulder till intresseföretag och gemensamt styrda
företag

987

0

Övriga skulder

4

4

Summa långfristiga skulder

13 485

5 756

Kortfristiga skulder

18

Checkräkningskredit

19, 20

0

0

Skulder till kreditinstitut

17, 19

5 051

2 321

Leverantörsskulder

547

479

Upplupna kostnader och förutbetalda intäkter

21

957

731

Summa kortfristiga skulder

6 555

3 531

SUMMA EGET KAPITAL OCH SKULDER

29

111 564

102 181

Moderbolagets
Kassaflödesanalys

Not

2023-01-01
-2023-12-31

2022-01-01
-2022-12-31

Tkr

Den löpande verksamheten

Resultat efter finansiella poster	-2 755	73 998
Justeringar för poster som inte ingår i kassaflödet	2 795	-75 143
Betald skatt	-276	0

Kassaflöde från den löpande verksamheten före förändring av rörelsekapital

-236 **-1 145**

Kassaflöde från förändring av rörelsekapitalet

Förändring av kortfristiga fordringar	-362	176
Förändring av leverantörsskulder	68	46
Förändring av kortfristiga skulder	2 959	594
Kassaflöde från den löpande verksamheten	2 429	-329

Investeringsverksamheten

Investeringar i materiella anläggningstillgångar	-8 743	-5 121
Försäljning av materiella anläggningstillgångar	220	369
Investeringar i finansiella anläggningstillgångar	-32 120	-17 449
Försäljning av finansiella anläggningstillgångar	9 537	78 058
Årets lämnade lån till koncernföretag	9 571	-39 261
Kassaflöde från investeringsverksamheten	-21 535	16 596

Finansieringsverksamheten

Koncernbidrag	1 385	1 750
Upptagna lån	10 050	669
Amortering lån	-2 321	0
Utbetald utdelning	0	-10 000
Försäljning andel i dotterbolag till innehav i best inflytande	2 606	0
Förändring korta placeringar	-1	0
Kassaflöde från finansieringsverksamheten	11 719	-7 581

Årets kassaflöde **-7 387** **8 686**

Likvida medel vid årets början

Likvida medel vid årets början	8 686	0
Likvida medel vid årets slut	1 299	8 686



Noter

Tkr

Not 1 Redovisnings- och värderingsprinciper

Allmänna upplysningar

Årsredovisningen och koncernredovisningen är upprättad i enlighet med årsredovisningslagen och BFNAR 2012:1 Årsredovisning och koncernredovisning (K3).

Redovisningsprinciperna är oförändrade jämfört med föregående år.

Intäktsredovisning

Intäkter har tagits upp till verkligt värde av vad som erhållits eller kommer att erhållas och redovisas i den omfattning det är sannolikt att de ekonomiska fördelarna kommer att tillgodogöras bolaget och intäkterna kan beräknas på ett tillförlitligt sätt.

Koncernredovisning

Konsolideringsmetod

Koncernredovisningen har upprättats enligt förvärvsmetoden. Detta innebär att förvärvade verksamheters identifierbara tillgångar och skulder redovisas till marknadsvärde enligt upprättad förvärvsanalys. Överstiger verksamhetens anskaffningsvärde det beräknade marknadsvärdet av de förväntade nettotillgångarna enligt förvärvsanalysen redovisas skillnaden som goodwill.

Dotterföretag

Koncernredovisningen omfattar, förutom moderföretaget, samtliga företag i vilka moderföretaget direkt eller indirekt har mer än 50 % av röstetalet eller på annat sätt innehar det bestämmande inflytandet och därmed har en rätt att utforma företagets finansiella och operativa strategier i syfte att erhålla ekonomiska fördelar.

Ett dotterföretags intäkter och kostnader tas in i koncernredovisningen från och med tidpunkten för förvärvet till och med den tidpunkt då moderföretaget inte längre har ett bestämmande inflytande över dotterföretaget.

Redovisning av intresseföretag

Innehav i intresseföretag redovisas i koncernredovisningen enligt kapitalandelsmetoden. Det innebär att en förvärvsanalys upprättas och eventuella över- eller undervärden identifieras. Det koncernmässiga värdet på andelen påverkas under innehavstiden genom avskrivningar på övervärden eller återföring av undervärden. Andelsvärdet påverkas även av resultatandelen i intresseföretaget under innehavstiden, justerat för internvinster och övriga koncernmässiga justeringar. Erhållna utdelningar reducerar det koncernmässiga värdet.

Andel i intresseföretagets resultat efter skatt redovisas på egen rad och påverkar koncernens rörelseresultat.

Goodwill

Goodwill är den skillnad som uppkommer om anskaffningsvärdet för den förvärvade enheten är högre än värdet på den förvärvade enhetens nettotillgångar. Vid förvärvstidpunkten redovisas den uppkomna goodwillen som en tillgång i balansräkningen.

Anläggningstillgångar

Materiella anläggningstillgångar redovisas till anskaffningsvärde minskat med ackumulerade avskrivningar enligt plan och eventuella nedskrivningar. Tillgångarna skrivs av linjärt över tillgångarnas bedömda nyttjandeperiod, förutom mark som inte skrivs av. Nyttjandeperioden omprövas varje balansdag.

Avskrivning sker linjärt över den förväntade nyttjandeperioden med hänsyn till väsentligt restvärde. Följande avskrivningstid tillämpas:

Immateriella anläggningstillgångar

Goodwill 20%

Avskrivningsperiod för goodwill är beräknad utifrån den period som posten bedöms generera ekonomiska fördelar.

Materiella anläggningstillgångar

Byggnader 20-25 år
Markanläggningar 20 år
Inventarier, verktyg och maskiner 5-10 år

Komponentindelning

Byggnaderna består av ett antal olika komponenter med olika nyttjandeperioder. Huvudindelningen är byggnader och mark. Ingen avskrivning sker på komponenten mark, vars nyttjandeperiod bedöms som obegränsad. Byggnaderna består av flera komponenter vars nyttjandeperiod varierar.

Följande huvudgrupper av komponenter har identifierats och ligger till grund för avskrivningen på byggnader:

- stomme, 100 år
- stomkompletteringar, inneväggar mm, 20-40 år
- installationer, värme, el, VVS, ventilation mm, 20-40 år
- yttre skikt, fasader, yttertak mm, 20-30 år
- inre ytskikt, maskinell utrustning mm, 10-15 år

Varulager

Varulagret har värderats till det lägsta av dess anskaffningsvärde och dess nettoförsäljningsvärde på balansdagen. Med nettoförsäljningsvärde avses varornas beräknade försäljningspris minskat med försäljningskostnader. Den valda värderingsmetoden innebär att inkurans i varulagret har beaktats.

Inkomstskatter


Total skatt utgörs av aktuell skatt och uppskjuten skatt. Skatter redovisas i resultaträkningen, utom då underliggande transaktion redovisas direkt mot eget kapital varvid tillhörande skatteeffekter redovisas i eget kapital.

Aktuell skatt

Aktuell skatt avser inkomstskatt för innevarande räkenskapsår samt den del av tidigare räkenskapsårs inkomstskatt som ännu inte redovisats. Aktuell skatt beräknas utifrån den skattesats som gäller per balansdagen.

Uppskjuten skatt

Uppskjuten skatt är inkomstskatt som avser framtida räkenskapsår till följd av tidigare händelser. Redovisning sker enligt balansräkningsmetoden. Enligt denna metod redovisas uppskjutna skatteskulder



och uppskjutna skattefordringar på temporära skillnader som uppstår mellan bokförda respektive skattemässiga värden för tillgångar och skulder samt för övriga skattemässiga avdrag eller underskott.

Uppskjutna skattefordringar nettoredovisas mot uppskjutna skatteskulder endast om de kan betalas med ett nettobelopp. Uppskjuten skatt beräknas utifrån gällande skattesats på balansdagen. Effekter av förändringar i gällande skattesatser resultatförs i den period förändringen lagstadsats. Uppskjuten skattefordran redovisas som finansiell anläggningstillgång och uppskjuten skatteskuld som avsättning.

Uppskjuten skattefordran avseende underskottsavdrag eller andra framtida skattemässiga avdrag redovisas i den omfattning det är sannolikt att avdragen kan avräknas mot framtida skattemässiga överskott.

På grund av sambandet mellan redovisning och beskattning särredovisas inte den uppskjutna skatteskulden som är hänförlig till obeskattade reserver.

Nyckeltalsdefinitioner

Nettoomsättning

Rörelsens huvudintäkter, fakturerade kostnader, sidointäkter samt intäktskorrigeringar.

Resultat efter finansiella poster

Resultat efter finansiella intäkter och kostnader men före bokslutsdispositioner och skatter.

Nettomarginal (%)

Resultat efter finansiella postert i procent av nettoomsättning.

Balansomslutning

Företagets samlade tillgångar.

Soliditet (%)

Justerat eget kapital (eget kapital och obeskattade reserver med avdrag för uppskjuten skatt) i procent av balansomslutning.

Not 2 Arvode till revisorer

Koncernen

eller annat biträde som föranleds av iakttagelser vid sådan granskning eller genomförandet av sådana övriga arbetsuppgifter.

	2023	2022
Revisionsuppdrag	650	430
	650	430

Moderbolaget

	2023	2022
Revisionsuppdrag	140	110
	140	110

**Not 3 Anställda och personalkostnader
Koncernen**

	2023	2022
Medelantalet anställda		
Kvinnor	33	24
Män	118	60
	151	84
Löner och andra ersättningar		
Styrelse och verkställande direktör	4 362	2 533
Övriga anställda	63 295	37 416
	67 657	39 949
Sociala kostnader		
Pensionskostnader för styrelse och verkställande direktör	674	335
Pensionskostnader för övriga anställda	3 719	2 037
Övriga sociala avgifter enligt lag och avtal	21 831	12 649
	26 224	15 021
Totala löner, ersättningar, sociala kostnader och pensionskostnader	93 881	54 970
Moderbolaget		
Bolaget har inte haft några anställda och några löner har ej utbetalats.		
Könsfördelning bland ledande befattningshavare		
Andel män i styrelsen	100 %	100 %



**Not 4 Resultat från övriga värdepapper och fordringar som är anläggningstillgångar
Koncernen**

	2023	2022
Resultat vid avyttringar	-270	0
Nedskrivningar	455	-41
Erhållna utdelningar	284	0
	469	-41

Moderbolaget

	2023	2022
Erhållna utdelningar	284	0
Resultat vid avyttringar	-463	0
Nedskrivningar	0	-41
	-179	-41

**Not 5 Aktuell och uppskjuten skatt
Koncernen**

	2023	2022
Skatt på årets resultat		
Aktuell skatt	-1 515	-6 490
Förändring av uppskjuten skatt avseende temporära skillnader	319	153
Totalt redovisad skatt	-1 196	-6 337

Moderbolaget

	2023	2022
Skatt på årets resultat		
Aktuell skatt	0	0
Totalt redovisad skatt	0	0

Avstämning av effektiv skatt

	2023		2022	
	Procent	Belopp	Procent	Belopp
Redovisat resultat före skatt		-1 109		75 748
Skatt enligt gällande skattesats	20,60	0	20,60	-15 604
Ej avdragsgilla kostnader				-8
Ej skattepliktiga intäkter				15 612
Underskottsavdrag som nyttjas i år				0
Redovisad effektiv skatt	0,00	0	0,00	0

**Not 6 Goodwill
Koncernen**

	2023-12-31	2022-12-31
Ingående anskaffningsvärden	15 531	13 706
Inköp och rörelseförvärv	23 819	0
Omklassificeringar	0	1 825
Utgående ackumulerade anskaffningsvärden	39 351	15 531
Ingående avskrivningar	-7 558	-3 234
Försäljningar/utrangeringar	0	-121
Årets avskrivningar	-8 702	-4 202
Utgående ackumulerade avskrivningar	-16 259	-7 558
Utgående redovisat värde	23 092	7 974

**Not 7 Byggnader och mark
Koncernen**

	2023-12-31	2022-12-31
Ingående anskaffningsvärden	106 468	51 517
Inköp och rörelseförvärv	26 394	54 951
Utgående ackumulerade anskaffningsvärden	132 862	106 468
Ingående avskrivningar	-11 458	-9 952
Omklassificeringar och rörelseförvärv	-10 672	0
Årets avskrivningar	-2 565	-1 506
Utgående ackumulerade avskrivningar	-24 696	-11 458
Utgående redovisat värde	108 166	95 009

**Not 8 Maskiner och andra tekniska anläggningar
Koncernen**

	2023-12-31	2022-12-31
Inköp och rörelseförvärv	3 175	0
Utgående ackumulerade anskaffningsvärden	3 175	0
Omklassificeringar och rörelseförvärv	-3 132	0
Årets avskrivningar	-12	0
Utgående ackumulerade avskrivningar	-3 144	0
Utgående redovisat värde	31	0

**Not 9 Inventarier, verktyg och installationer
Koncernen**

	2023-12-31	2022-12-31
Ingående anskaffningsvärden	31 855	25 608
Inköp	39 485	6 753
Försäljningar/utrangeringar	-387	-401
Omklassificeringar	0	-105
Utgående ackumulerade anskaffningsvärden	70 952	31 855
Ingående avskrivningar	-20 530	-16 325
Försäljningar/utrangeringar	729	370
Omklassificeringar och rörelseförvärv	-7 425	0
Årets avskrivningar	-5 794	-4 575
Utgående ackumulerade avskrivningar	-33 020	-20 530
Utgående redovisat värde	37 932	11 325

Moderbolaget

	2023-12-31	2022-12-31
Ingående anskaffningsvärden	17 795	13 075
Inköp	8 459	5 121
Försäljningar/utrangeringar	-250	-401
Utgående ackumulerade anskaffningsvärden	26 004	17 795
Ingående avskrivningar	-9 861	-7 141
Försäljningar/utrangeringar	250	265
Årets avskrivningar	-2 554	-2 985
Utgående ackumulerade avskrivningar	-12 165	-9 861
Utgående redovisat värde	13 839	7 934

**Not 10 Pågående nyanläggningar och förskott avseende materiella anläggningar
Koncernen**

	2023-12-31	2022-12-31
Ingående anskaffningsvärden	274	0
Inköp	893	274
	1 167	274

Moderbolaget

	2023-12-31	2022-12-31
Inköp	284	0
	284	0



**Not 11 Andelar i intresseföretag och gemensamt styrda företag
Koncernen**

	2023-12-31	2022-12-31
Ingående anskaffningsvärden	12	0
Inköp	0	12
Utgående ackumulerade anskaffningsvärden	12	12
Utgående redovisat värde	12	12

Moderbolaget

	2023-12-31	2022-12-31
Ingående anskaffningsvärden	12	0
Inköp	0	12
Utgående ackumulerade anskaffningsvärden	12	12
Utgående redovisat värde	12	12

**Not 12 Specifikation andelar i intresseföretag och gemensamt styrda företag
Koncernen**

Namn	Kapital- andel	Rösträtts- andel	Antal andelar	Bokfört värde
Tierps Industrifastighet AB	50	50	125	12 12
	Org.nr	Säte	Eget kapital	Resultat
Tierps Industrifastighet AB	559363-6144	Sandviken	23	5

Moderbolaget

Namn	Kapital- andel	Rösträtts- andel	Antal andelar	Bokfört värde
Tierps Industrifastighet AB	50	50	125	12 12
	Org.nr	Säte	Eget kapital	Resultat
Tierps Industrifastighet AB	559363-6144	Sandviken	23	5

**Not 13 Andra långfristiga värdepappersinnehav
Koncernen**

	2023-12-31	2022-12-31
Ingående anskaffningsvärden	3 462	176
Inköp och rörelseförvärv	2 086	3 462
Försäljningar	0	-176
Utgående ackumulerade anskaffningsvärden	5 548	3 462
Utgående redovisat värde	5 548	3 462



Moderbolaget

	2023-12-31	2022-12-31
Ingående anskaffningsvärden	3 462	0
Inköp	0	3 462
Utgående ackumulerade anskaffningsvärden	3 462	3 462
Utgående redovisat värde	3 462	3 462

**Not 14 Andra långfristiga fordringar
Koncernen**

	2023-12-31	2022-12-31
Ingående anskaffningsvärden	13 671	169
Tillkommande fordringar	1 869	13 502
Avgående fordringar	-10 000	0
Utgående ackumulerade anskaffningsvärden	5 540	13 671
Utgående redovisat värde	5 540	13 671

Moderbolaget

	2023-12-31	2022-12-31
Ingående anskaffningsvärden	13 500	0
Tillkommande fordringar	0	13 500
Avgående fordringar	-10 000	0
Utgående ackumulerade anskaffningsvärden	3 500	13 500
Utgående redovisat värde	3 500	13 500

**Not 15 Förutbetalda kostnader och upplupna intäkter
Koncernen**

	2023-12-31	2022-12-31
Övriga förutbetalda kostnader	3 424	3 021
Upplupna inkomsträntor	53	80
Förutbetalda leasingavgifter	155	300
Förutbetalda hyreskostnader	2 194	802
Upplupen bonus	17 427	14 027
	23 253	18 230



Moderbolaget

	2023-12-31	2022-12-31
Övriga förutbetalda kostnader		0
Upplupna inkomsträntor	53	80
Förutbetalda hyreskostnader	108	0
	161	80

**Not 16 Uppskjuten skatteskuld
Koncernen**

	2023-12-31	2022-12-31
Belopp vid årets ingång	3 620	961
Årets avsättningar	4 967	2 813
Under året ianspråktaga belopp	-319	-153
	8 268	3 620

**Not 17 Långfristiga skulder till kreditinstitut
Koncernen**

	2023-12-31	2022-12-31
Summa amortering inom 1 år	19 470	10 517
Summa amortering inom 2 till 5 år	77 880	42 068
Summa amortering efter 5 år	4 629	15 997
	101 979	68 582

Moderbolaget

	2023-12-31	2022-12-31
Summa amortering inom 1 år	5 051	2 321
Summa amortering inom 2 till 5 år	12 494	5 105
Summa amortering efter 5 år		647
	17 545	8 073



**Not 18 Skulder som avser flera poster
Koncernen**

	2023-12-31	2022-12-31
Långfristiga skulder		
Övriga skulder till kreditinstitut	82 509	58 065
	82 509	58 065
Kortfristiga skulder		
Övriga skulder till kreditinstitut	19 470	10 517
	19 470	10 517

Moderbolaget

	2023-12-31	2022-12-31
Långfristiga skulder		
Övriga skulder till kreditinstitut	12 494	5 752
	12 494	5 752
Kortfristiga skulder		
Övriga skulder till kreditinstitut	5 051	2 321
	5 051	2 321

**Not 19 Ställda säkerheter
Koncernen**

	2023-12-31	2022-12-31
Företagsinteckningar	92 445	59 548
Maskiner/inventarier belastade med äganderättsförbehåll	11 787	7 762
Fastighetsinteckningar	76 531	66 547
	180 763	133 857

Moderbolaget

	2023-12-31	2022-12-31
Företagsinteckningar	300	300
Maskiner/inventarier belastade med äganderättsförbehåll	11 787	7 762
Aktier i dotterföretag	25 700	0
	37 787	8 062



**Not 20 Checkräkningskredit
Koncernen**

	2023-12-31	2022-12-31
Beviljat belopp på checkräkningskredit uppgår till	57 200	30 500
Utnyttjad kredit uppgår till	35 560	7 624

Moderbolaget

	2023-12-31	2022-12-31
Beviljat belopp på checkräkningskredit uppgår till	500	500
Utnyttjad kredit uppgår till	0	0

**Not 21 Upplupna kostnader och förutbetalda intäkter
Koncernen**

	2023-12-31	2022-12-31
Varuleveranser	0	1 056
Personalrelaterade kostnader	13 045	8 983
Övriga upplupna kostnader	5 658	5 487
	18 703	15 526

Moderbolaget

	2023-12-31	2022-12-31
Övriga kostnader	954	731
Upplupna räntekostnader	3	0
	957	731

**Not 22 Inköp och försäljning mellan koncernföretag
Moderbolaget**

	2023	2022
Andel av årets totala inköp som skett från andra företag i koncernen	0,00 %	0,00 %
Andel av årets totala försäljningar som skett till andra företag i koncernen	95,00 %	96,00 %

**Not 23 Bokslutsdispositioner
Moderbolaget**

	2023	2022
Koncernbidrag	1 385	1 750
Förändring av överavskrivningar	261	0
	1 646	1 750



**Not 24 Andelar i koncernföretag
Moderbolaget**

	2023-12-31	2022-12-31
Ingående anskaffningsvärden	11 033	10 683
Inköp	31 370	75
Försäljningar	0	-176
Aktieägartillskott	750	450
Utgående ackumulerade anskaffningsvärden	43 153	11 032
Ingående nedskrivningar	-1 000	-1 000
Utgående ackumulerade nedskrivningar	-1 000	-1 000
Utgående redovisat värde	42 153	10 032

**Not 25 Specifikation andelar i koncernföretag
Moderbolaget**

Namn	Kapital- andel	Antal andelar	Bokfört värde
C24 Byggkompaniet AB	51	2 550	309
Kontrollanten AB	100	1 000	100
Gävle Kryddstigen 20:19 AB	100	100	1 425
Wallströms Trävaru AB	100	1 000	200
Byggbutiken i Gästrikland AB	100	5 000	4 940
Trävarufastigheter Gästrikland AB	100	500	50
Obo Fastigheter AB	100	500	50
SanHag AB	60	300	30
Kontrollanten Två AB	100	500	610
Gävle Fastighetsteknik Invest AB	100	500	2 244
Spillerboda Byggmarknad AB	100	500	0
Gefle Fastighets AB	100	500	595
Hattägan Fastigheter AB	100	500	25
Säbyggeby Fastighet AB	100	500	155
Kontrollanten Tre AB	100	500	25
P30 Fastigheter AB	100	500	25
Takstolsspecialisten i Rimbo AB	100	1 000	25 701
Prosort AB	100	500	5 669
			42 153

	Org.nr	Säte	Eget kapital	Resultat
C24 Byggkompaniet AB	556135-9141	Sandviken	64 329	-16 273
Kontrollanten AB	556694-7494	"	1 109	32
Gävle Kryddstigen 20:19 AB	556787-7351	Gävle	992	10
Wallströms Trävaru AB	556177-0529	Sandviken	186	-3
Byggbutiken i Gästrikland AB	556309-6576	Sandviken	3 523	3
Trävarufastigheter Gästrikland AB	559054-8458	"	3 545	486
Obo Fastigheter AB	559064-6443	Sandviken	885	61
SanHag AB	559172-6210	"	43	0
Kontrollanten Två AB	559168-6331	"	49	-301
Gävle Fastighetsteknik Invest AB	556926-2115	Gävle	676	140
Spillerboda Byggmarknad AB	559349-3587	Sandviken	289	88
Gefle Fastighets AB	559376-4250	Sandviken	33	-347
Hattägan Fastigheter AB	559349-3561	Sandviken	68	25
Säbyggeby Fastighet AB	559349-3587	Sandviken	34	-93
Kontrollanten Tre AB	559349-3603	Sandviken	140	84
P30 Fastigheter AB	559377-5124	Sandviken	17	-2
Takstolsspecialisten i Rimbo AB	556453-3486	Sandviken	11 345	1 708
Prosort AB	559213-3424	Sandviken	3 50	2

**Not 26 Fordringar hos koncernföretag
Moderbolaget**

	2023-12-31	2022-12-31
Ingående anskaffningsvärden	57 077	17 816
Tillkommande fordringar		39 261
Avgående fordringar	-11 176	
Utgående ackumulerade anskaffningsvärden	45 901	57 077
Utgående redovisat värde	45 901	57 077

**Not 27 Antal aktier och kvotvärde
Moderbolaget**

Namn	Antal aktier	Kvotvärde
Antal A-aktier	400	100
Antal B-aktier	3 600	100
	4 000	

**Not 28 Disposition av vinst
Moderbolaget**

2023-12-31

Förslag till vinstdisposition

Styrelsen föreslår att till förfogande stående vinstmedel:

balanserad vinst	92 153
årets förlust	-1 109
	91 044

disponeras så att i ny räkning överföres	91 044
	91 044


**Not 29 Eventualförpliktelser
Moderbolaget**

2023-12-31


2022-12-31

Borgensåtagande till förmån för koncern- och intresseföretag	103 673	69 672
	103 673	69 672

Sandviken 2024-07-17


Magnus Svedjebrant
Ordförande


Mathias Prinz


Ivan Andersson

Min revisionsberättelse har lämnats 29 juli 2024


Johanna Gustavsson
Auktoriserad revisor

REVISIONSBERÄTTELSE

Till bolagsstämman i AB Santrade
Org.nr. 556257-1942

Rapport om årsredovisningen och koncernredovisningen***Uttalanden***

Jag har utfört en revision av årsredovisningen och koncernredovisningen för AB Santrade för år 2023.

Enligt min uppfattning har årsredovisningen och koncernredovisningen upprättats i enlighet med årsredovisningslagen och ger en i alla väsentliga avseenden rättvisande bild av moderbolagets och koncernens finansiella ställning per den 31 december 2023 och av dessas finansiella resultat och kassaflöde för året enligt årsredovisningslagen. Förvaltningsberättelsen är förenlig med årsredovisningens och koncernredovisningens övriga delar.

Jag tillstyrker därför att bolagsstämman fastställer resultaträkningen och balansräkningen för moderbolaget och för koncernen.

Grund för uttalanden

Jag har utfört revisionen enligt International Standards on Auditing (ISA) och god revisionssed i Sverige. Mitt ansvar enligt dessa standarder beskrivs närmare i avsnittet "Revisorns ansvar". Jag är oberoende i förhållande till moderbolaget och koncernen enligt god revisorssed i Sverige och har i övrigt fullgjort mitt yrkesetiska ansvar enligt dessa krav.

Jag anser att de revisionsbevis jag har inhämtat är tillräckliga och ändamålsenliga som grund för mina uttalanden.

Styrelsens ansvar

Det är styrelsen som har ansvaret för att årsredovisningen och koncernredovisningen upprättas och att de ger en rättvisande bild enligt årsredovisningslagen. Styrelsen ansvarar även för den interna kontroll som den bedömer är nödvändig för att upprätta en årsredovisning och koncernredovisning som inte innehåller några väsentliga felaktigheter, vare sig dessa beror på oegentligheter eller misstag.

Vid upprättandet av årsredovisningen och koncernredovisningen ansvarar styrelsen för bedömningen av bolagets och koncernens förmåga att fortsätta verksamheten. Den upplyser, när så är tillämpligt, om förhållanden som kan påverka förmågan att fortsätta verksamheten och att använda antagandet om fortsatt drift. Antagandet om fortsatt drift tillämpas dock inte om styrelsen avser att likvidera bolaget, upphöra med verksamheten eller inte har något realistiskt alternativ till att göra något av detta.

Revisorns ansvar

Mina mål är att uppnå en rimlig grad av säkerhet om huruvida årsredovisningen och koncernredovisningen som helhet inte innehåller några väsentliga felaktigheter, vare sig dessa beror på oegentligheter eller misstag, och att lämna en revisionsberättelse som innehåller mina uttalanden. Rimlig säkerhet är en hög grad av säkerhet, men är ingen garanti för att en revision som utförs enligt ISA och god revisionssed i Sverige alltid kommer att upptäcka en väsentlig felaktighet om en sådan finns. Felaktigheter kan uppstå på grund av oegentligheter eller misstag och anses vara väsentliga om de enskilt eller tillsammans rimligen kan förväntas påverka de ekonomiska beslut som användare fattar med grund i årsredovisningen och koncernredovisningen.

En ytterligare beskrivning av mitt ansvar för revisionen av årsredovisningen och koncernredovisningen finns på Revisorsinspektionens webbplats: www.revisorsinspektionen.se/revisornsansvar. Denna beskrivning är en del av revisionsberättelsen.



Rapport om andra krav enligt lagar och andra författningar**Uttalanden**

Utöver min revision av årsredovisningen och koncernredovisningen har jag även utfört en revision av styrelsens förvaltning för AB Santrade för år 2023 samt av förslaget till dispositioner beträffande bolagets vinst eller förlust.

Jag tillstyrker att bolagsstämman disponerar vinsten enligt förslaget i förvaltningsberättelsen och beviljar styrelsens ledamöter ansvarsfrihet för räkenskapsåret.

Grund för uttalanden

Jag har utfört revisionen enligt god revisions sed i Sverige. Mitt ansvar enligt denna beskrivs närmare i avsnittet "Revisorns ansvar". Jag är oberoende i förhållande till moderbolaget och koncernen enligt god revisors sed i Sverige och har i övrigt fullgjort mitt yrkesetiska ansvar enligt dessa krav.

Jag anser att de revisionsbevis jag har inhämtat är tillräckliga och ändamålsenliga som grund för mina uttalanden.

Styrelsens ansvar

Det är styrelsen som har ansvaret för förslaget till dispositioner beträffande bolagets vinst eller förlust. Vid förslag till utdelning innefattar detta bland annat en bedömning av om utdelningen är försvarlig med hänsyn till de krav som bolagets och koncernens verksamhetsart, omfattning och risker ställer på storleken av bolagets och koncernens egna kapital, konsolideringsbehov, likviditet och ställning i övrigt.

Styrelsen ansvarar för bolagets organisation och förvaltningen av bolagets angelägenheter. Detta innefattar bland annat att fortlöpande bedöma bolagets och koncernens ekonomiska situation och att tillse att bolagets organisation är utformad så att bokföringen, medelsförvaltningen och bolagets ekonomiska angelägenheter i övrigt kontrolleras på ett betryggande sätt.

Revisorns ansvar

Mitt mål beträffande revisionen av förvaltningen, och därmed mitt uttalande om ansvarsfrihet, är att inhämta revisionsbevis för att med en rimlig grad av säkerhet kunna bedöma om någon styrelseledamot i något väsentligt avseende:

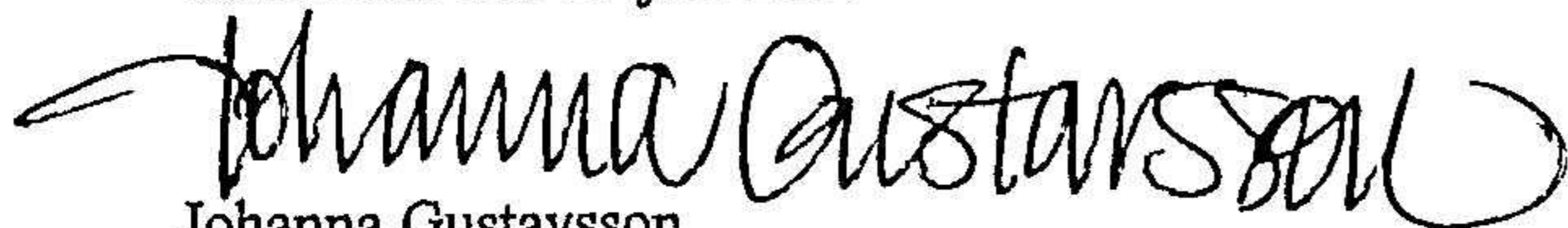
- företagit någon åtgärd eller gjort sig skyldig till någon försummelse som kan föranleda ersättningsskyldighet mot bolaget, eller
- på något annat sätt handlat i strid med aktiebolagslagen, årsredovisningslagen eller bolagsordningen.

Mitt mål beträffande revisionen av förslaget till dispositioner av bolagets vinst eller förlust, och därmed mitt uttalande om detta, är att med rimlig grad av säkerhet bedöma om förslaget är förenligt med aktiebolagslagen.

Rimlig säkerhet är en hög grad av säkerhet, men ingen garanti för att en revision som utförs enligt god revisions sed i Sverige alltid kommer att upptäcka åtgärder eller försummelser som kan föranleda ersättningsskyldighet mot bolaget, eller att ett förslag till dispositioner av bolagets vinst eller förlust inte är förenligt med aktiebolagslagen.

En ytterligare beskrivning av mitt ansvar för revisionen av förvaltningen finns på Revisorsinspektionens webbplats: www.revisorsinspektionen.se/revisornsansvar. Denna beskrivning är en del av revisionsberättelsen.

Sandviken den 29 juli 2024



Johanna Gustavsson
Auktoriserad revisor