

**Årsredovisning**  
och  
**Koncernredovisning**  
för  
**Vigo Edbergs Transport AB**  
556058-8112

Räkenskapsåret

2022-01-01 - 2022-12-31

**Fastställelseintyg**

Undertecknad styrelseledamot i Vigo Edbergs Transport AB intygar att resultaträkningen och balansräkningen i årsredovisningen för moderbolaget samt koncernresultaträkningen och koncernbalansräkningen har fastställts på årsstämma 2023-06-07. Årsstämman beslutade att godkänna styrelsens förslag till resultatdisposition.

Jag intygar också att innehållet i årsredovisningen och revisionsberättelsen stämmer överens med originalen.

Lessebo den 7 juni 2023

  
Vigo Edberg

Styrelsen och verkställande direktören för Vigo Edbergs Transport AB avger följande årsredovisning och koncernredovisning för räkenskapsåret 2022-01-01 - 2022-12-31.

Årsredovisningen är upprättad i svenska kronor, SEK. Om inte annat särskilt anges, redovisas alla belopp i hela kronor (kr). Uppgifter inom parentes avser föregående år.

## Förvaltningsberättelse

### Information om verksamheten

#### *Koncern*

Koncernen består av moderföretaget Vigo Edbergs Transport AB och dotterföretagen Edbergs Energi AB, Lessebo Åkericentral AB samt Vigos AB. Tillsammans i koncernen bedriver de fastighetsförvaltning och åkerirörelse, både med egna enheter och genom förmedling av transporter. Koncernen utför även entreprenadarbeten samt försäljer grusprodukter.

#### *Moderföretag*

Moderföretaget bedriver åkerirörelse och entreprenadverksamhet samt produktion och försäljning av fjärrvärme.

Företaget har sitt säte i Lessebo.

### Förväntad framtida utveckling samt väsentliga risker och osäkerhetsfaktorer

Företaget och koncernen förväntas driva verksamheten vidare i samma omfattning som under det gångna året.

Den verksamhet som bedrivs i moderföretaget och dotterföretagen medför inte risker utöver vad som förekommer eller kan antas förekomma i branschen eller de risker som allmänt är förknippade med bedrivande av näringsverksamhet.

De orosmoln vi märkte av redan till förra bokslutet gällande ökade bränslepriser mm och oro i världen med krig, ledde som befarat till stigande inflation med kostnadsökningar och stigande räntor. Vi har därför varit tvugna att vidta åtgärder såsom prishöjningar för att motverka de minskade brutto marginalerna mm. Prishöjningarna kommer att slå igenom fullt ut först till nästa bokslutsår. Efterfrågan på våra tjänster och produkter fortsätter dock att vara god.

### Tillstånds- eller anmälningspliktig verksamhet enligt miljöbalken

Företaget bedriver tillståndspliktig verksamhet enligt miljöbalken. De tillståndspliktiga verksamheterna avser fordonsverkstad, transporter, sortering och mellanlagring av avfall samt hantering av farligt avfall. Dessutom bedrivs fliseldning och produktion av fjärrvärme.

Dotterföretaget Lessebo Åkericentral AB är certifierat enligt ISO 9001:2015 och ISO 14001:2015 som hela koncernen måste följa.

Koncernen har valt att prioritera hållbarhetsfrågor, vilket för oss betyder frågor kring miljö, kvalitet, trafiksäkerhet, samhällsengagemang, personalens och delägares hälsa, miljö och utveckling. Då vi arbetar i en riskfylld och miljöpåverkande bransch är det viktigt att visa våra intressenter att det är substans även bakom detta arbete som inte är lika enkelt att mäta som det ekonomiska utfallet. Vi tror att om vi ska fortsätta vara konkurrenskraftiga så är hållbar utveckling den bästa framkomliga vägen. *m*

## Ägarförhållanden

Moderföretaget ägs till 92 % av Vigo Edberg och 4 % vardera av Magnus och Henrik Edberg.

### Flerårsöversikt (Tkr)

|                                   | 2022    | 2021    | 2020    | 2019    | 2018    |
|-----------------------------------|---------|---------|---------|---------|---------|
| <b>Koncernen</b>                  |         |         |         |         |         |
| Nettoomsättning                   | 229 633 | 187 789 | 157 268 | 200 026 | 179 129 |
| Resultat efter finansiella poster | 2 713   | 9 310   | 3 026   | 6 403   | 1 243   |
| Balansomslutning                  | 140 079 | 142 826 | 124 553 | 107 694 | 104 487 |
| Soliditet (%)                     | 32,9    | 31,5    | 30,2    | 32,1    | 32,2    |
| <b>Moderbolaget</b>               |         |         |         |         |         |
| Nettoomsättning                   | 153 538 | 136 140 | 118 720 | 128 057 | 120 830 |
| Resultat efter finansiella poster | 2 113   | 7 467   | 3 655   | 3 755   | 3 145   |
| Balansomslutning                  | 103 383 | 105 397 | 91 052  | 80 105  | 74 956  |
| Soliditet (%)                     | 31,0    | 29,9    | 28,0    | 30,6    | 31,4    |

### Förändring av eget kapital

|                                | Aktie-<br>kapital | Annat eget kapital<br>inkl. årets resultat | Minoritets-<br>intresse | Totalt            |
|--------------------------------|-------------------|--|-------------------------|-------------------|
| <b>Koncernen</b>               |                   |  |                         |                   |
| Belopp vid årets ingång        | 250 000           | 42 054 424                                 | 2 740 503               | 45 044 927        |
| Utdelning                      |                   | -1 000 000                                 |                         | -1 000 000        |
| Årets resultat                 |                   | 2 004 186                                  | 66 601                  | 2 070 787         |
| <b>Belopp vid årets utgång</b> | <b>250 000</b>    | <b>43 058 610</b>                          | <b>2 807 104</b>        | <b>46 115 714</b> |

Kapitalandelsfonden uppgår till 227 434 kr (fg år 240 582 kr).

|   | Aktie-<br>kapital | Reserv-<br>fond | Balanserat<br>resultat | Årets<br>resultat | Totalt            |
|---|-------------------|-----------------|------------------------|-------------------|-------------------|
| <b>Moderbolaget</b>                         |                   |                 |                        |                   |                   |
| Belopp vid årets ingång                     | 250 000           | 50 000          | 12 806 381             | 3 018 032         | 16 124 413        |
| Disposition enligt beslut<br>av årsstämman: |                   |                 | 2 018 032              | -2 018 032        | 0                 |
| Utdelning                                   |                   |                 |                        | -1 000 000        | -1 000 000        |
| Årets resultat                              |                   |                 |                        | 595 064           | 595 064           |
| <b>Belopp vid årets utgång</b>              | <b>250 000</b>    | <b>50 000</b>   | <b>14 824 413</b>      | <b>595 064</b>    | <b>15 719 477</b> |

**Förslag till vinstdisposition**

Styrelsen föreslår att till förfogande stående vinstmedel (kronor):

|                  |                   |
|------------------|-------------------|
| balanserad vinst | 14 824 413        |
| årets vinst      | 595 064           |
|                  | <b>15 419 477</b> |

|                        |            |
|------------------------|------------|
| disponeras så att      |            |
| i ny räkning överföres | 15 419 477 |

Koncernens och moderbolagets resultat och ställning i övrigt framgår av efterföljande resultat- och balansräkningar samt kassaflödesanalyser med noter. *mj*

2023060818113

**Koncernens  
Resultaträkning**

|   | Not  | 2022-01-01<br>-2022-12-31 | 2021-01-01<br>-2021-12-31 |
|---|------|---------------------------|---------------------------|
| Nettoomsättning   |      | 229 633 314               | 187 789 273               |
| Förändring av lagervaror under tillverkning, färdiga varor och pågående arbete för annans räkning |      | -6 562 113                | 3 318 640                 |
| Övriga rörelseintäkter  | 2    | 2 872 649                 | 3 750 268                 |
|   |      | <b>225 943 850</b>        | <b>194 858 181</b>        |
| <b>Rörelsens kostnader</b>  |      |                           |                           |
| Råvaror och förnödenheter   |      | 48 645 001                | -67 773 898               |
| Handelsvaror och köpta tjänster   |      | -177 132 990              | -36 456 739               |
| Övriga externa kostnader  | 3, 4 | -29 331 670               | -22 769 526               |
| Personalkostnader   | 5    | -47 378 136               | -43 020 921               |
| Avskrivningar av materiella och immateriella anläggningstillgångar                                |      | -16 364 824               | -14 190 805               |
|   |      | <b>-221 562 619</b>       | <b>-184 211 889</b>       |
| <b>Rörelseresultat</b>  |      | <b>4 381 231</b>          | <b>10 646 292</b>         |
| <b>Resultat från finansiella poster</b>   |      |                           |                           |
| Resultat från andelar i intresseföretag   | 7    | -13 148                   | -221 250                  |
| Resultat från övriga värdepapper och fordringar som är anläggningstillgångar                      | 8    | 570                       | 549                       |
| Övriga ränteintäkter och liknande resultatposter  | 9    | 244 683                   | 190 898                   |
| Räntekostnader och liknande resultatposter  |      | -1 900 524                | -1 306 466                |
|   |      | <b>-1 668 419</b>         | <b>-1 336 269</b>         |
| <b>Resultat efter finansiella poster</b>  |      | <b>2 712 812</b>          | <b>9 310 023</b>          |
| <b>Resultat före skatt</b>  |      | <b>2 712 812</b>          | <b>9 310 023</b>          |
| Skatt på årets resultat   | 11   | -642 025                  | -2 011 001                |
| <b>Årets resultat</b>   |      | <b>2 070 787</b>          | <b>7 299 022</b>          |
| Hänförligt till moderföretagets aktieägare  |      | 2 004 186                 | 7 038 897                 |
| Hänförligt till minoritetsintresse  |      | 66 601                    | 260 125                   |

**Koncernens  
Balansräkning**

Not 2022-12-31 2021-12-31

**TILLGÅNGAR**

**Anläggningstillgångar**

*Immateriella anläggningstillgångar*

|          |    |       |        |
|----------|----|-------|--------|
| Goodwill | 12 | 7 404 | 14 810 |
|          |    | 7 404 | 14 810 |

*Materiella anläggningstillgångar*

|  |    |            |            |
|--|----|------------|------------|
| Byggnader och mark                       | 13 | 19 077 615 | 19 922 147 |
| Maskiner och andra tekniska anläggningar | 14 | 1 154 062  | 1 324 388  |
| Inventarier, verktyg och installationer  | 15 | 52 619 131 | 53 399 939 |
| Pågående nyanläggningar                  | 16 | 486 313    | 109 823    |
|  |    | 73 337 121 | 74 756 297 |

*Finansiella anläggningstillgångar*

|  |    |            |            |
|--|----|------------|------------|
| Andelar i intresseföretag              | 20 | 277 435    | 290 582    |
| Fordringar hos intresseföretag         | 22 | 3 500 000  | 3 500 000  |
| Andra långfristiga värdepappersinnehav | 23 | 9 800 500  | 9 800 500  |
| Andra långfristiga fordringar          | 24 | 17 521     | 17 102     |
|  |    | 13 595 456 | 13 608 184 |

|                                    |  |                   |                   |
|------------------------------------|--|-------------------|-------------------|
| <b>Summa anläggningstillgångar</b> |  | <b>86 939 981</b> | <b>88 379 291</b> |
|------------------------------------|--|-------------------|-------------------|

**Omsättningstillgångar**

*Varulager m m*

|                                |  |        |         |
|--------------------------------|--|--------|---------|
| Färdiga varor och handelsvaror |  | 77 794 | 112 000 |
|                                |  | 77 794 | 112 000 |

*Kortfristiga fordringar*

|  |  |            |            |
|--|--|------------|------------|
| Kundfordringar                               |  | 45 147 143 | 41 797 125 |
| Aktuella skattefordringar                    |  | 673 136    | 105 474    |
| Övriga fordringar                            |  | 33 616     | 1 359 934  |
| Förutbetalda kostnader och upplupna intäkter |  | 3 442 126  | 3 259 214  |
|  |  | 49 296 021 | 46 521 747 |

*Kortfristiga placeringar*

|                                 |  |           |           |
|---------------------------------|--|-----------|-----------|
| Övriga kortfristiga placeringar |  | 3 472 279 | 3 226 588 |
|                                 |  | 3 472 279 | 3 226 588 |

*Kassa och bank*

|                                    |  |                   |                   |
|------------------------------------|--|-------------------|-------------------|
| <b>Summa omsättningstillgångar</b> |  | <b>53 139 147</b> | <b>54 446 644</b> |
|------------------------------------|--|-------------------|-------------------|

**SUMMA TILLGÅNGAR**

|  |  |                    |                    |
|--|--|--------------------|--------------------|
|  |  | <b>140 079 128</b> | <b>142 825 935</b> |
|--|--|--------------------|--------------------|

## Koncernens Balansräkning

Not 2022-12-31 2021-12-31

### EGET KAPITAL OCH SKULDER

#### Eget kapital

#### Eget kapital hänförligt till moderföretagets aktieägare

|  |                   |                   |
|--|-------------------|-------------------|
| Aktiekapital   | 250 000           | 250 000           |
| Annat eget kapital inklusive årets resultat                        | 43 058 610        | 42 054 424        |
| <b>Eget kapital hänförligt till moderföretagets<br/>aktieägare</b> | <b>43 308 610</b> | <b>42 304 424</b> |

#### Innehav utan bestämmande inflytande

|                     |           |           |
|---------------------|-----------|-----------|
| Minoritetsintressen | 2 807 104 | 2 740 502 |
|---------------------|-----------|-----------|

#### Eget kapital hänförligt till minoritetsintresset

|                           |                  |                  |
|---------------------------|------------------|------------------|
| <b>Summa eget kapital</b> | <b>2 807 104</b> | <b>2 740 502</b> |
|---------------------------|------------------|------------------|

#### Avsättningar

|                                   |                  |                  |
|-----------------------------------|------------------|------------------|
| Avsättningar för uppskjuten skatt | 4 644 008        | 4 367 038        |
|                                   | <b>4 644 008</b> | <b>4 367 038</b> |

#### Långfristiga skulder

27

|                             |                   |                   |
|-----------------------------|-------------------|-------------------|
| Checkräkningskredit         | 785 450           | 7 061 058         |
| Skulder till kreditinstitut | 41 218 232        | 32 076 331        |
| Övriga skulder              | 2 605 278         | 2 337 209         |
|                             | <b>44 608 960</b> | <b>41 474 598</b> |

#### Kortfristiga skulder

|  |                   |                   |
|--|-------------------|-------------------|
| Skulder till kreditinstitut                  | 13 256 487        | 15 089 462        |
| Pågående arbete för annans räkning           | 833 832           | 1 947 793         |
| Leverantörsskulder                           | 17 801 349        | 21 678 452        |
| Övriga skulder                               | 4 293 515         | 3 322 312         |
| Upplupna kostnader och förutbetalda intäkter | 8 525 263         | 9 901 354         |
|  | <b>44 710 446</b> | <b>51 939 373</b> |

### SUMMA EGET KAPITAL OCH SKULDER

140 079 128 142 825 935

201

**Koncernens  
Kassaflödesanalys**

|   | Not | 2022-01-01<br>-2022-12-31 | 2021-01-01<br>-2021-12-31 |
|---|-----|---------------------------|---------------------------|
| <b>Den löpande verksamheten</b>   |     |                           |                           |
| Resultat efter finansiella poster   |     | 2 712 812                 | 9 310 023                 |
| Justeringar för poster som inte ingår i kassaflödet m.m.                            | 31  | 14 060 971                | 11 983 805                |
| Betald skatt  |     | -932 716                  | -463 137                  |
| <b>Kassaflöde från den löpande verksamheten före förändringar av rörelsekapital</b> |     | <b>15 841 067</b>         | <b>20 830 691</b>         |
| <b>Kassaflöde från förändringar i rörelsekapital</b>                                |     |                           |                           |
| Förändring av varulager   |     | 34 206                    | 10 036                    |
| Förändring kundfordringar   |     | -3 350 018                | -9 167 420                |
| Förändring av kortfristiga fordringar   |     | 1 143 406                 | -1 426 476                |
| Förändring leverantörsskulder   |     | -3 877 103                | 4 528 659                 |
| Förändring av kortfristiga skulder  |     | -3 351 824                | 2 466 043                 |
| <b>Kassaflöde från den löpande verksamheten</b>                                     |     | <b>6 439 734</b>          | <b>17 241 533</b>         |
| <b>Investeringsverksamheten</b>   |     |                           |                           |
| Investeringar i materiella anläggningstillgångar                                    |     | -14 938 242               | -21 542 930               |
| Försäljning av materiella anläggningstillgångar                                     |     | 2 317 000                 | 2 428 250                 |
| Investeringar i finansiella anläggningstillgångar                                   |     | -419                      | -1 750 081                |
| <b>Kassaflöde från investeringsverksamheten</b>                                     |     | <b>-12 621 661</b>        | <b>-20 864 761</b>        |
| <b>Finansieringsverksamheten</b>  |     |                           |                           |
| Erhållna aktieägartillskott   |     | 0                         | 160 000                   |
| Upptagna lån, netto   |     | 3 134 362                 | 3 080 509                 |
| Utbetald utdelning  |     | -1 000 000                | 0                         |
| <b>Kassaflöde från finansieringsverksamheten</b>                                    |     | <b>2 134 362</b>          | <b>3 240 509</b>          |
| <b>Årets kassaflöde</b>   |     | <b>-4 047 565</b>         | <b>-382 719</b>           |
| <b>Likvida medel vid årets början</b>   |     |                           |                           |
| Likvida medel vid årets början  |     | 7 812 897                 | 8 195 616                 |
| Likvida medel vid årets slut  |     | 3 765 332 <sup>15</sup>   | 7 812 897                 |

## Moderbolagets Resultaträkning

|   | Not  | 2022-01-01<br>-2022-12-31     | 2021-01-01<br>-2021-12-31 |
|---|------|-------------------------------|---------------------------|
| <b>Rörelsens intäkter</b>                         |      |                               |                           |
| Nettoomsättning                                   |      | 153 537 815                   | 136 139 529               |
| Övriga rörelseintäkter                            | 2    | 2 659 014                     | 2 323 559                 |
|   |      | <b>156 196 829</b>            | <b>138 463 088</b>        |
| <b>Rörelsens kostnader</b>                        |      |                               |                           |
| Råvaror och förnödenheter                         |      | -36 362 919                   | -35 559 911               |
| Övriga externa kostnader                          | 3, 4 | -60 491 932                   | -44 485 387               |
| Personalkostnader                                 | 5    | -40 660 768                   | -37 178 490               |
| Avskrivningar av materiella anläggningstillgångar |      | -15 564 796                   | -13 221 220               |
|   |      | <b>-153 080 415</b>           | <b>-130 445 008</b>       |
| <b>Rörelseresultat</b>                            | 6    | <b>3 116 414</b>              | <b>8 018 080</b>          |
| <b>Resultat från finansiella poster</b>           |      |                               |                           |
| Övriga ränteintäkter och liknande resultatposter  | 9    | 702 421                       | 628 087                   |
| Räntekostnader och liknande resultatposter        |      | -1 705 370                    | -1 179 558                |
|   |      | <b>-1 002 949</b>             | <b>-551 471</b>           |
| <b>Resultat efter finansiella poster</b>          |      | <b>2 113 465</b>              | <b>7 466 609</b>          |
| Bokslutsdispositioner                             | 10   | -1 347 506                    | -3 625 584                |
| <b>Resultat före skatt</b>                        |      | <b>765 959</b>                | <b>3 841 025</b>          |
| Skatt på årets resultat                           | 11   | -170 895                      | -822 993                  |
| <b>Årets resultat</b>                             |      | <b>595 064</b> <sup>(n)</sup> | <b>3 018 032</b>          |

## Moderbolagets Balansräkning

Not 2022-12-31 2021-12-31

### TILLGÅNGAR

#### Anläggningstillgångar

##### *Materiella anläggningstillgångar*

|  |    |                   |                   |
|--|----|-------------------|-------------------|
| Byggnader och mark   | 13 | 9 409 819         | 9 696 840         |
| Maskiner och andra tekniska anläggningar                                       | 14 | 1 154 062         | 1 324 388         |
| Inventarier, verktyg och installationer  | 15 | 52 086 023        | 52 919 190        |
| Pågående nyanläggningar och förskott avseende materiella anläggningstillgångar | 16 | 486 313           | 109 823           |
|  |    | <b>63 136 217</b> | <b>64 050 241</b> |

##### *Finansiella anläggningstillgångar*

|  |        |                   |                   |
|--|--------|-------------------|-------------------|
| Andelar i koncernföretag               | 17, 18 | 4 287 912         | 4 287 912         |
| Fordringar hos koncernföretag          | 19     | 15 821 357        | 13 886 239        |
| Andelar i intresseföretag              | 20, 21 | 50 000            | 50 000            |
| Fordringar hos intresseföretag         | 22     | 3 500 000         | 3 500 000         |
| Andra långfristiga värdepappersinnehav | 23     | 9 775 000         | 9 775 000         |
|  |        | <b>33 434 269</b> | <b>31 499 151</b> |
| <b>Summa anläggningstillgångar</b>     |        | <b>96 570 486</b> | <b>95 549 392</b> |

#### Omsättningstillgångar

##### *Kortfristiga fordringar*

|  |  |                  |                  |
|--|--|------------------|------------------|
| Kundfordringar                               |  | 1 623 287        | 1 500 875        |
| Fordringar hos koncernföretag                |  | 0                | 2 855 148        |
| Aktuella skattefordringar                    |  | 817 933          | 243 718          |
| Övriga fordringar                            |  | 24 188           | 1 333 242        |
| Förutbetalda kostnader och upplupna intäkter |  | 2 986 127        | 2 894 980        |
|  |  | <b>5 451 535</b> | <b>8 827 963</b> |

##### *Kortfristiga placeringar*

|                                 |  |                  |                |
|---------------------------------|--|------------------|----------------|
| Övriga kortfristiga placeringar |  | 1 102 272        | 974 862        |
|                                 |  | <b>1 102 272</b> | <b>974 862</b> |

##### *Kassa och bank*

|                                    |  |                  |                  |
|------------------------------------|--|------------------|------------------|
|                                    |  | 258 963          | 44 671           |
| <b>Summa omsättningstillgångar</b> |  | <b>6 812 770</b> | <b>9 847 496</b> |

### SUMMA TILLGÅNGAR

103 383 256 <sub>ml</sub> 105 396 888

## Moderbolagets Balansräkning

Not 2022-12-31 2021-12-31

### EGET KAPITAL OCH SKULDER

|  |    |                    |                    |
|--|----|--------------------|--------------------|
| <b>Eget kapital</b>                          | 25 |                    |                    |
| <i>Bundet eget kapital</i>                   |    |                    |                    |
| Aktiekapital                                 |    | 250 000            | 250 000            |
| Reservfond                                   |    | 50 000             | 50 000             |
|  |    | <b>300 000</b>     | <b>300 000</b>     |
| <i>Fritt eget kapital</i>                    |    |                    |                    |
| Balanserad vinst                             |    | 14 824 413         | 12 806 381         |
| Årets resultat                               |    | 595 064            | 3 018 032          |
|  |    | <b>15 419 477</b>  | <b>15 824 413</b>  |
| <b>Summa eget kapital</b>                    |    | <b>15 719 477</b>  | <b>16 124 413</b>  |
| <b>Obeskattade reserver</b>                  | 26 | 20 621 029         | 19 273 523         |
| <b>Avsättningar</b>                          |    |                    |                    |
| Uppskjuten skatteskuld                       |    | 57 902             | 51 094             |
| <b>Summa avsättningar</b>                    |    | <b>57 902</b>      | <b>51 094</b>      |
| <b>Långfristiga skulder</b>                  | 27 |                    |                    |
| Checkräkningskredit                          |    | 8 659 937          | 7 061 058          |
| Skulder till kreditinstitut                  |    | 28 124 902         | 31 730 879         |
| Skulder till koncernföretag                  |    | 130 057            | 130 057            |
| <b>Summa långfristiga skulder</b>            |    | <b>36 914 896</b>  | <b>38 921 994</b>  |
| <b>Kortfristiga skulder</b>                  |    |                    |                    |
| Skulder till kreditinstitut                  |    | 12 962 839         | 15 016 734         |
| Leverantörsskulder                           |    | 5 199 601          | 4 958 107          |
| Skulder till koncernföretag                  |    | 1 874 076          | 0                  |
| Övriga skulder                               |    | 3 848 125          | 3 031 788          |
| Upplupna kostnader och förutbetalda intäkter |    | 6 185 311          | 8 019 235          |
| <b>Summa kortfristiga skulder</b>            |    | <b>30 069 952</b>  | <b>31 025 864</b>  |
| <b>SUMMA EGET KAPITAL OCH SKULDER</b>        |    | <b>103 383 256</b> | <b>105 396 888</b> |

**Moderbolagets  
Kassaflödesanalys**

|   | Not | 2022-01-01<br>-2022-12-31 | 2021-01-01<br>-2021-12-31 |
|---|-----|---------------------------|---------------------------|
| <b>Den löpande verksamheten</b>   |     |                           |                           |
| Resultat efter finansiella poster   |     | 2 113 465                 | 7 466 609                 |
| Justeringar för poster som inte ingår i kassaflödet                               | 31  | 13 247 796                | 11 967 970                |
| Betald skatt  |     | -738 302                  | -591 696                  |
| <b>Kassaflöde från den löpande verksamheten före förändring av rörelsekapital</b> |     | <b>14 622 959</b>         | <b>18 842 883</b>         |
| <b>Kassaflöde från förändring av rörelsekapitalet</b>                             |     |                           |                           |
| Förändring av kundfordringar  |     | -122 412                  | -74 671                   |
| Förändring av kortfristiga fordringar   |     | 5 947 131                 | -3 659 604                |
| Förändring av leverantörsskulder  |     | 241 494                   | 142 170                   |
| Förändring av kortfristiga skulder  |     | -3 071 481                | 4 462 559                 |
| <b>Kassaflöde från den löpande verksamheten</b>                                   |     | <b>17 617 691</b>         | <b>19 713 337</b>         |
| <b>Investeringsverksamheten</b>   |     |                           |                           |
| Investeringar i materiella anläggningstillgångar                                  |     | -14 650 772               | -21 490 710               |
| Försäljning av materiella anläggningstillgångar                                   |     | 2 317 000                 | 1 253 250                 |
| Investeringar i finansiella anläggningstillgångar                                 |     | -1 935 118                | -2 467 003                |
| <b>Kassaflöde från investeringsverksamheten</b>                                   |     | <b>-14 268 890</b>        | <b>-22 704 463</b>        |
| <b>Finansieringsverksamheten</b>  |     |                           |                           |
| Upptagna lån, netto   |     | -2 007 099                | 3 089 606                 |
| Utbetald utdelning  |     | -1 000 000                | 0                         |
| <b>Kassaflöde från finansieringsverksamheten</b>                                  |     | <b>-3 007 099</b>         | <b>3 089 606</b>          |
| <b>Årets kassaflöde</b>   |     | <b>341 702</b>            | <b>98 480</b>             |
| Likvida medel vid årets början  |     | 1 019 533                 | 921 053                   |
| Likvida medel vid årets slut  |     | 1 361 235 <i>mj</i>       | 1 019 533                 |

## Noter

### Not 1 Redovisnings- och värderingsprinciper

#### Allmänna upplysningar

Årsredovisningen och koncernredovisningen är upprättad i enlighet med årsredovisningslagen och BFNAR 2012:1 Årsredovisning och koncernredovisning (K3).

Redovisningsprinciperna är oförändrade jämfört med föregående år.

Moderföretaget och koncernen tillämpar samma redovisningsprinciper om inte annat framgår nedan.

#### Intäktsredovisning

Intäkter har tagits upp till verkligt värde av vad som erhållits eller kommer att erhållas och redovisas i den omfattning det är sannolikt att de ekonomiska fördelarna kommer att tillgodogöras bolaget och intäkterna kan beräknas på ett tillförlitligt sätt.

Vid försäljning av varor redovisas normalt inkomsten som intäkt när de väsentliga förmåner och risker som är förknippade med ägandet av varan har överförts från företaget till köparen.

#### Pågående entreprenadarbeten och liknande

Inkomster från uppdrag på löpande räkning redovisas som intäkt i takt med att arbetet utförs och material levereras eller förbrukas.

Inkomster till fast pris redovisas som intäkt när arbetet väsentligen är utfört.

I balansräkningen redovisas för ej färdigställda uppdrag nettot av nedlagda kostnader minskat med fakturerade belopp som pågående arbete för annans räkning. Om ett uppdrag befaras gå med förlust redovisas en kostnad omgående i resultaträkningen.

#### Koncernredovisning

##### *Konsolideringsmetod*

Koncernredovisningen har upprättats enligt förvärvsmetoden. Detta innebär att förvärvade verksamheters identifierbara tillgångar och skulder redovisas till marknadsvärde enligt upprättad förvärvsanalys. Överstiger verksamhetens anskaffningsvärde det beräknade marknadsvärdet av de förväntade nettotillgångarna enligt förvärvsanalysen redovisas skillnaden som goodwill.

##### *Intresseföretag*

Som intresseföretag räknas sådana företag där företaget har ett betydande men inte bestämmande inflytande. Ett betydande inflytande anses normalt föreligga när företaget äger minst 20 % men inte mer än 50 % av rösterna i ett annat företag.

##### *Redovisning av intresseföretag*

Innehav i intresseföretag redovisas i koncernredovisningen enligt kapitalandelsmetoden. Det innebär att en förvärvsanalys upprättas och eventuella över- eller undervärden identifieras. Det koncernmässiga värdet på andelen påverkas under innehavstiden genom avskrivningar på övervärden eller återföring av undervärden. Andelsvärdet påverkas även av resultatandelen i intresseföretaget under innehavstiden, justerat för internvinster och övriga koncernmässiga justeringar. Erhållna utdelningar reducerar det koncernmässiga värdet. *ms*

Andel i intresseföretagets resultat efter skatt redovisas på egen rad och påverkar koncernens rörelseresultat.

#### **Transaktioner mellan koncernföretag**

Koncerninterna fordringar och skulder samt transaktioner mellan koncernföretag liksom orealiserade vinster elimineras i sin helhet. Orealiserade förluster elimineras också såvida inte transaktionen motsvarar ett nedskrivningsbehov.

Förändring av internvinst under räkenskapsåret har elimineras i koncernresultaträkningen.

#### **Goodwill**

Goodwill är den skillnad som uppkommer om anskaffningsvärdet för den förvärvade enheten är högre än värdet på den förvärvade enhetens nettotillgångar. Vid förvärvstidpunkten redovisas den uppkomna goodwillen som en tillgång i balansräkningen.

#### **Redovisningsprinciper för enskilda balansposter**

##### **Anläggningstillgångar**

Immateriella och materiella anläggningstillgångar redovisas till anskaffningsvärde minskat med ackumulerade avskrivningar enligt plan och eventuella nedskrivningar.

Avskrivning sker linjärt över den förväntade nyttjandeperioden med hänsyn till väsentligt restvärde.

Följande avskrivningsprocent tillämpas:

|   | Koncern   | Moderföretag |
|---|-----------|--------------|
| Materiella anläggningstillgångar            |           |              |
| -Byggnader                                  |           |              |
| Stomme                                      | 2         | 2            |
| Installationer, värme, el, vvs, ventilation | 5         | 5            |
| Yttre ytskikt, fasader, yttertak            | 4-5       | 4-5          |
| -Markanläggningar                           | 5         | 5            |
| -Fjärrvärmeanläggning                       |           |              |
| Stomme                                      | 4         | 4            |
| Panna, styrsystem och el                    | 5         | 5            |
| Installationer, ventilation                 | 5         | 5            |
| Elinstallationer                            | 5         | 5            |
| Takbeläggning                               | 5         | 5            |
| Fasad                                       | 5         | 5            |
| -Inventarier och fordon                     | 10-17     | 10-17        |
| Immateriella anläggningstillgångar          |           |              |
| -Goodwill                                   | 20<br>/m/ | -            |

### ***Immateriella anläggningstillgångar***

Avskrivningsperiod för goodwill är beräknad utifrån den period som posten bedöms generera ekonomiska fördelar.

### ***Komponentindelning***

Materiella anläggningstillgångar har delats upp på komponenter när komponenterna är betydande och när komponenterna har väsentligt olika nyttjandeperioder. När en komponent i en anläggningstillgång byts ut, utrangeras eventuell kvarvarande del av den gamla komponenten och den nya komponentens anskaffningsvärde aktiveras. Utgifter för löpande reparationer och underhåll redovisas som kostnader.

### ***Finansiella instrument***

Finansiella instrument värderas utifrån anskaffningsvärdet. Instrumentet redovisas i balansräkningen när bolaget blir part i instrumentets avtalsmässiga villkor. Finansiella tillgångar tas bort från balansräkningen när rätten att erhålla kassaflöden från instrumentet har löpt ut eller överförs och bolaget har överfört i stort sett alla risker och förmåner som är förknippade med äganderätten. Finansiella skulder tas bort från balansräkningen när förpliktelserna har reglerats eller på annat sätt upphört.

### ***Andelar i dotterföretag***

Andelar i dotterföretag redovisas till anskaffningsvärde efter avdrag för eventuella nedskrivningar. I anskaffningsvärdet ingår köpeskillingen som erlagts för aktierna samt förvärvskostnader. Eventuella kapitaltillskott läggs till anskaffningsvärdet när de uppkommer.

### ***Andra långfristiga värdepappersinnehav***

Placeringar i värdepapper som är anskaffade med avsikt att innehas långsiktigt har redovisats till sina anskaffningsvärden. Varje balansdag görs bedömning om eventuellt nedskrivningsbehov.

### ***Kortfristiga placeringar***

Värdepapper som är anskaffade med avsikt att innehas kortsiktigt redovisas inledningsvis till anskaffningsvärde och i efterföljande värderingar i enlighet med lägsta värdets princip till det lägsta av anskaffningsvärde och marknadsvärde.

### ***Kundfordringar/kortfristiga fordringar***

Kundfordringar och kortfristiga fordringar redovisas som omsättningstillgångar till det belopp som förväntas bli inbetalt efter avdrag för individuellt bedömda osäkra fordringar.

### ***Låneskulder och leverantörsskulder***

Låneskulder och leverantörsskulder redovisas initialt till anskaffningsvärde efter avdrag för transaktionskostnader. Skiljer sig det redovisade beloppet från det belopp som ska återbetalas vid förfallotidpunkten periodiseras mellanskillnaden som räntekostnad över lånets löptid med hjälp av instrumentets effektivränta. Härigenom överensstämmer vid förfallotidpunkten det redovisade beloppet och det belopp som ska återbetalas.

### ***Leasingavtal***

Företaget redovisar samtliga leasingavtal, såväl finansiella som operationella, som operationella leasingavtal. Operationella leasingavtal redovisas som en kostnad linjärt över leasingperioden.

### ***Varulager***

Varulagret har värderats till det lägsta av dess anskaffningsvärde och dess nettoförsäljningsvärde på balansdagen. Med nettoförsäljningsvärde avses varornas beräknade försäljningspris minskat med försäljningskostnader. Den valda värderingsmetoden innebär att inkurans i varulagret har beaktats. *mj*

### **Inkomstskatter**

Total skatt utgörs av aktuell skatt och uppskjuten skatt. Skatter redovisas i resultaträkningen, utom då underliggande transaktion redovisas direkt mot eget kapital varvid tillhörande skatteeffekter redovisas i eget kapital.

#### ***Aktuell skatt***

Aktuell skatt avser inkomstskatt för innevarande räkenskapsår samt den del av tidigare räkenskapsårs inkomstskatt som ännu inte redovisats. Aktuell skatt beräknas utifrån den skattesats som gäller per balansdagen.

#### ***Uppskjuten skatt***

Uppskjuten skatt är inkomstskatt som avser framtida räkenskapsår till följd av tidigare händelser. Redovisning sker enligt balansräkningsmetoden. Enligt denna metod redovisas uppskjutna skatteskulder och uppskjutna skattefordringar på temporära skillnader som uppstår mellan bokförda respektive skattemässiga värden för tillgångar och skulder samt för övriga skattemässiga avdrag eller underskott.

Uppskjutna skattefordringar nettoredovisas mot uppskjutna skatteskulder endast om de kan betalas med ett nettobelopp. Uppskjuten skatt beräknas utifrån gällande skattesats på balansdagen. Effekter av förändringar i gällande skattesatser resultatförs i den period förändringen lagstadsats. Uppskjuten skattefordran redovisas som finansiell anläggningstillgång och uppskjuten skatteskuld som avsättning.

Uppskjuten skattefordran avseende underskottsavdrag eller andra framtida skattemässiga avdrag redovisas i den omfattning det är sannolikt att avdragen kan avräknas mot framtida skattemässiga överskott.

På grund av sambandet mellan redovisning och beskattning särredovisas inte den uppskjutna skatteskulden som är hänförlig till obeskattade reserver.

### **Ersättningar till anställda**

Ersättningar till anställda avser alla former av ersättningar som företaget lämnar till de anställda. Kortfristiga ersättningar utgörs av bland annat löner, betald semester, betald frånvaro, bonus och ersättning efter avslutad anställning (pension). Kortfristiga ersättningar redovisas som kostnad och en skuld då det finns en legal eller informell förpliktelse att betala ut en ersättning till följd av en tidigare händelse och en tillförlitlig uppskattning av beloppet kan göras.

#### ***Ersättningar till anställda efter avslutad anställning***

I företaget finns både avgiftsbestämda och förmånsbestämda pensionsplaner. Som avgiftsbestämda planer klassificeras planer där fastställda avgifter betalas och det inte finns förpliktelser att betala något ytterligare, utöver dessa avgifter.

Utgifter för avgiftsbestämda planer redovisas som en kostnad under den period de anställda utför de tjänster som ligger till grund för förpliktelsen.

Företaget har förmånsbestämda pensionsplaner som finansieras via Alecta, vilka redovisas som avgiftsbestämda planer då det inte finns tillräcklig information för att redovisa planen som förmånsbestämd. *MJ*

### Kassaflödesanalys

Kassaflödesanalysen upprättas enligt indirekt metod. Det redovisade kassaflödet omfattar endast transaktioner som medfört in- eller utbetalningar.

Som likvida medel klassificerar företaget, förutom kassamedel, disponibla tillgodohavanden hos banker och andra kreditinstitut samt kortfristiga likvida placeringar som är noterade på en marknadsplats och har en kortare löptid än tre månader från anskaffningstidpunkten. Förändringar i spärrade medel redovisas i investeringsverksamheten.

### Nyckeltalsdefinitioner

#### Nettoomsättning

Rörelsens huvudintäkter, fakturerade kostnader, sidointäkter samt intäktskorrigeringar.

#### Resultat efter finansiella poster

Resultat efter finansiella intäkter och kostnader men före bokslutsdispositioner och skatter.

#### Balansomslutning

Företagets samlade tillgångar.

#### Soliditet (%)

Justerat eget kapital (eget kapital och obeskattade reserver med avdrag för uppskjuten skatt) i procent av balansomslutning.

### Uppskattningar och bedömningar

Upprättandet av bokslut och tillämpning av redovisningsprinciper, baseras ofta på ledningens bedömningar, uppskattningar och antaganden som anses vara rimliga vid den tidpunkt då bedömningen görs. Uppskattningar och bedömningar är baserade på historiska erfarenheter och ett antal andra faktorer, som under rådande omständigheter anses vara rimliga. Resultatet av dessa används för att bedöma de redovisade värdena på tillgångar och skulder, som inte annars framgår tydligt från andra källor. Det verkliga utfallet kan avvika från dessa uppskattningar och bedömningar. Uppskattningar och antaganden ses över regelbundet.

Inga väsentliga källor till osäkerhet i uppskattningar och antaganden på balansdagen bedöms kunna innebära en betydande risk för en väsentlig justering av redovisade värden för tillgångar och skulder under nästa räkenskapsår.

### Not 2 Övriga rörelseintäkter

#### Koncernen

|  | 2022-01-01<br>-2022-12-31 | 2021-01-01<br>-2021-12-31 |
|--|---------------------------|---------------------------|
| Vinst vid avyttring av anläggningstillgångar | 2 317 000                 | 2 428 250                 |
| Övrigt                                       | 144 305                   | 889 558                   |
| Lönebidrag                                   | 411 344                   | 432 460                   |
|  | 2 872 649                 | 3 750 268                 |

**Moderbolaget**

|  | 2022-01-01<br>-2022-12-31 | 2021-01-01<br>-2021-12-31 |
|--|---------------------------|---------------------------|
| Vinst vid avyttring av anläggningstillgångar | 2 317 000                 | 1 253 250                 |
| Övrigt                                       | 115 783                   | 869 675                   |
| Lönebidrag                                   | 226 231                   | 200 634                   |
|  | <b>2 659 014</b>          | <b>2 323 559</b>          |

**Not 3 Arvode till revisorer  
Koncernen**

Med revisionsuppdrag avses granskning av årsredovisningen och bokföringen samt styrelsens och verkställande direktörens förvaltning, övriga arbetsuppgifter som det ankommer på bolagets revisor att utföra samt rådgivning eller annat biträde som föranleds av iakttagelser vid sådan granskning eller genomförandet av sådana övriga arbetsuppgifter.

|                             | 2022-01-01<br>-2022-12-31 | 2021-01-01<br>-2021-12-31 |
|-----------------------------|---------------------------|---------------------------|
| <b>Ernst &amp; Young AB</b> |                           |                           |
| Revisionsuppdrag            | 196 060                   | 168 765                   |
| Övriga tjänster             | 15 380                    | 22 245                    |
|                             | <b>211 440</b>            | <b>191 010</b>            |

**Moderbolaget**

|                             | 2022-01-01<br>-2022-12-31 | 2021-01-01<br>-2021-12-31 |
|-----------------------------|---------------------------|---------------------------|
| <b>Ernst &amp; Young AB</b> |                           |                           |
| Revisionsuppdrag            | 85 000                    | 80 000                    |
| Övriga tjänster             | 15 380                    | 22 245                    |
|                             | <b>100 380</b>            | <b>102 245</b>            |

**Not 4 Leasingavtal  
Koncernen**

Årets leasingkostnader avseende leasingavtal, uppgår till 383 683 (343 711) kronor.

**Moderbolaget**

Årets leasingkostnader avseende leasingavtal, uppgår till 319 404 (279 432) kronor.

**Not 5 Anställda och personalkostnader**  
**Koncernen**

|  | 2022-01-01<br>-2022-12-31 | 2021-01-01<br>-2021-12-31 |
|--|---------------------------|---------------------------|
| <b>Medelantalet anställda</b>  |                           |                           |
| Kvinnor  | 5                         | 5                         |
| Män  | 69                        | 72                        |
|  | 74                        | 77                        |
| <b>Löner och andra ersättningar</b>  |                           |                           |
| Styrelse och verkställande direktör  | 1 177 397                 | 1 287 716                 |
| Övriga anställda   | 33 164 829                | 29 178 948                |
|  | 34 342 226                | 30 466 664                |
| <b>Sociala kostnader</b>   |                           |                           |
| Pensionskostnader för styrelse och verkställande direktör                  | 358 044                   | 358 044                   |
| Pensionskostnader för övriga anställda                                     | 1 304 117                 | 1 363 805                 |
| Övriga sociala avgifter enligt lag och avtal                               | 10 670 658                | 8 679 486                 |
|  | 12 332 819                | 10 401 335                |
| <b>Totala löner, ersättningar, sociala kostnader och pensionskostnader</b> | <b>46 675 045</b>         | <b>40 867 999</b>         |
| <b>Könsfördelning bland ledande befattningshavare</b>                      |                           |                           |
| Andel kvinnor i styrelsen  | 0 %                       | 0 %                       |
| Andel män i styrelsen  | 100 %                     | 100 %                     |
| Andel kvinnor bland övriga ledande befattningshavare                       | 0 %                       | 0 %                       |
| Andel män bland övriga ledande befattningshavare                           | 100 %                     | 100 %                     |
| <b>Moderbolaget</b>  |                           |                           |
|  | 2022-01-01<br>-2022-12-31 | 2021-01-01<br>-2021-12-31 |
| <b>Medelantalet anställda</b>  |                           |                           |
| Kvinnor  | 1                         | 1                         |
| Män  | 62                        | 66                        |
|  | 63                        | 67                        |
| <b>Löner och andra ersättningar</b>  |                           |                           |
| Styrelse och verkställande direktör  | 1 160 119                 | 1 259 230                 |
| Övriga anställda   | 28 713 345                | 25 204 362                |
|  | 29 873 464                | 26 463 592                |
| <b>Sociala kostnader</b>   |                           |                           |
| Pensionskostnader för styrelse och verkställande direktör                  | 358 044                   | 358 044                   |
| Pensionskostnader för övriga anställda                                     | 989 838                   | 1 056 455                 |
| Övriga sociala avgifter enligt lag och avtal                               | 9 133 367                 | 7 431 934                 |
|  | 10 481 249                | 8 846 433                 |
| <b>Totala löner, ersättningar, sociala kostnader och pensionskostnader</b> | <b>40 354 713</b>         | <b>35 310 025</b>         |
| <b>Könsfördelning bland ledande befattningshavare</b>                      |                           |                           |
| Andel kvinnor i styrelsen  | 0 %                       | 0 %                       |
| Andel män i styrelsen  | 100 %                     | 100 %                     |
| Andel kvinnor bland övriga ledande befattningshavare                       | 0 %                       | 0 %                       |
| Andel män bland övriga ledande befattningshavare                           | 100 %                     | 100 %                     |

**Not 6 Inköp och försäljningar mellan koncernföretag  
Moderbolaget**

|  | 2022-01-01<br>-2022-12-31 | 2021-01-01<br>-2021-12-31 |
|--|---------------------------|---------------------------|
| Andel av årets totala inköp som skett från andra företag i koncernen         | 39 %                      | 32 %                      |
| Andel av årets totala försäljningar som skett till andra företag i koncernen | 88 %                      | 84 %                      |

**Not 7 Resultat från andelar i intresseföretag  
Koncernen**

|                                    | 2022-01-01<br>-2022-12-31 | 2021-01-01<br>-2021-12-31 |
|------------------------------------|---------------------------|---------------------------|
| Resultatandel (avser BAAC 2013 AB) | -13 148<br>-13 148        | -221 250<br>-221 250      |

**Not 8 Resultat från övriga värdepapper och fordringar som är anläggningstillgångar  
Koncernen**

|                      | 2022-01-01<br>-2022-12-31 | 2021-01-01<br>-2021-12-31 |
|----------------------|---------------------------|---------------------------|
| Erhållna utdelningar | 570<br>570                | 549<br>549                |

**Not 9 Övriga ränteintäkter och liknande resultatposter  
Koncernen**

|  | 2022-01-01<br>-2022-12-31 | 2021-01-01<br>-2021-12-31 |
|--|---------------------------|---------------------------|
| Övriga ränteintäkter                         | 689                       | 2 552                     |
| Utdelning på kortfristiga placeringar        | 201 924                   | 173 935                   |
| Vinst vid avyttring kortfristiga placeringar | 42 070                    | 14 411                    |
|  | 244 683                   | 190 898                   |

**Moderbolaget**

|  | 2022-01-01<br>-2022-12-31 | 2021-01-01<br>-2021-12-31 |
|--|---------------------------|---------------------------|
| Ränteintäkter från koncernföretag            | 593 023                   | 555 336                   |
| Utdelning på kortfristiga placeringar        | 71 268                    | 58 340                    |
| Vinst vid avyttring kortfristiga placeringar | 38 130                    | 14 411                    |
|  | 702 421                   | 628 087                   |

**Not 10 Bokslutsdispositioner  
Moderbolaget**

|                                 | 2022-01-01<br>-2022-12-31 | 2021-01-01<br>-2021-12-31 |
|---------------------------------|---------------------------|---------------------------|
| Förändring av överavskrivningar | -1 347 506<br>-1 347 506  | -3 625 584<br>-3 625 584  |

## Not 11 Aktuell och uppskjuten skatt

### Koncernen

|  | 2022-01-01<br>-2022-12-31 | 2021-01-01<br>-2021-12-31 |
|--|---------------------------|---------------------------|
| <b>Skatt på årets resultat</b>                               |                           |                           |
| Aktuell skatt  | -365 054                  | -1 272 395                |
| Förändring av uppskjuten skatt avseende temporära skillnader | -276 971                  | -738 606                  |
| <b>Totalt redovisad skatt</b>                                | <b>-642 025</b>           | <b>-2 011 001</b>         |

### Avstämning av effektiv skatt

|                                    | 2022-01-01<br>-2022-12-31 |                 | 2021-01-01<br>-2021-12-31 |                   |
|------------------------------------|---------------------------|-----------------|---------------------------|-------------------|
|                                    | Procent                   | Belopp          | Procent                   | Belopp            |
| Redovisat resultat före skatt      |                           | 2 712 812       |                           | 9 310 023         |
| Skatt enligt gällande skattesats   | 20,60                     | -558 839        | 20,60                     | -1 917 865        |
| Ej avdragsgilla kostnader          |                           | -84 100         |                           | -55 724           |
| Ej skattepliktiga intäkter         |                           | 5 782           |                           | 0                 |
| Resultatandel från intresseföretag |                           | -2 708          |                           | -45 577           |
| Övrigt                             |                           | -2 160          |                           | 8 165             |
| <b>Redovisad effektiv skatt</b>    | <b>23,67</b>              | <b>-642 025</b> | <b>21,60</b>              | <b>-2 011 001</b> |

### Moderbolaget

|  | 2022-01-01<br>-2022-12-31 | 2021-01-01<br>-2021-12-31 |
|--|---------------------------|---------------------------|
| <b>Skatt på årets resultat</b>                               |                           |                           |
| Aktuell skatt  | -164 087                  | -816 184                  |
| Förändring av uppskjuten skatt avseende temporära skillnader | -6 808                    | -6 809                    |
| <b>Totalt redovisad skatt</b>                                | <b>-170 895</b>           | <b>-822 993</b>           |

### Avstämning av effektiv skatt

|                                  | 2022-01-01<br>-2022-12-31 |                 | 2021-01-01<br>-2021-12-31 |                 |
|----------------------------------|---------------------------|-----------------|---------------------------|-----------------|
|                                  | Procent                   | Belopp          | Procent                   | Belopp          |
| Redovisat resultat före skatt    |                           | 765 959         |                           | 3 841 025       |
| Skatt enligt gällande skattesats | 20,60                     | -157 787        | 20,60                     | -791 251        |
| Ej avdragsgilla kostnader        |                           | -18 169         |                           | -31 020         |
| Ej skattepliktiga intäkter       |                           | 5 782           |                           | 0               |
| Övrigt                           |                           | -721            |                           | -722            |
| <b>Redovisad effektiv skatt</b>  | <b>22,31</b>              | <b>-170 895</b> | <b>21,43</b>              | <b>-822 993</b> |

(nr)

**Not 12 Goodwill**  
**Koncernen**

|  | 2022-12-31 | 2021-12-31 |
|--|------------|------------|
| Ingående anskaffningsvärden              | 37 028     | 37 028     |
| Utgående ackumulerade anskaffningsvärden | 37 028     | 37 028     |
| Ingående avskrivningar                   | -22 218    | -14 812    |
| Årets avskrivningar                      | -7 406     | -7 406     |
| Utgående ackumulerade avskrivningar      | -29 624    | -22 218    |
| Utgående redovisat värde                 | 7 404      | 14 810     |

**Not 13 Byggnader och mark**  
**Koncernen**

|  | 2022-12-31  | 2021-12-31  |
|--|-------------|-------------|
| Ingående anskaffningsvärden              | 34 276 051  | 34 047 066  |
| Inköp                                    | 28 685      | 228 985     |
| Utgående ackumulerade anskaffningsvärden | 34 304 736  | 34 276 051  |
| Ingående avskrivningar                   | -14 353 904 | -13 490 006 |
| Årets avskrivningar                      | -873 217    | -863 898    |
| Utgående ackumulerade avskrivningar      | -15 227 121 | -14 353 904 |
| Utgående redovisat värde                 | 19 077 615  | 19 922 147  |

**Moderbolaget**

|  | 2022-12-31 | 2021-12-31 |
|--|------------|------------|
| Ingående anskaffningsvärden              | 12 992 058 | 12 765 293 |
| Inköp                                    | 28 685     | 226 765    |
| Utgående ackumulerade anskaffningsvärden | 13 020 743 | 12 992 058 |
| Ingående avskrivningar                   | -3 295 218 | -2 988 831 |
| Årets avskrivningar                      | -315 706   | -306 387   |
| Utgående ackumulerade avskrivningar      | -3 610 924 | -3 295 218 |
| Utgående redovisat värde                 | 9 409 819  | 9 696 840  |

2023060818151

2023060818132

**Not 14 Maskiner och andra tekniska anläggningar  
Koncernen**

|   | 2022-12-31         | 2021-12-31         |
|---|--------------------|--------------------|
| Ingående anskaffningsvärden                     | 15 886 413         | 15 886 413         |
| <b>Utgående ackumulerade anskaffningsvärden</b> | <b>15 886 413</b>  | <b>15 886 413</b>  |
| Ingående avskrivningar                          | -14 562 025        | -14 088 391        |
| Årets avskrivningar                             | -170 326           | -473 634           |
| <b>Utgående ackumulerade avskrivningar</b>      | <b>-14 732 351</b> | <b>-14 562 025</b> |
| <b>Utgående redovisat värde</b>                 | <b>1 154 062</b>   | <b>1 324 388</b>   |

**Moderbolaget**

|   | 2022-12-31         | 2021-12-31         |
|---|--------------------|--------------------|
| Ingående anskaffningsvärden                     | 15 886 413         | 15 886 413         |
| <b>Utgående ackumulerade anskaffningsvärden</b> | <b>15 886 413</b>  | <b>15 886 413</b>  |
| Ingående avskrivningar                          | -14 562 025        | -14 088 391        |
| Årets avskrivningar                             | -170 326           | -473 634           |
| <b>Utgående ackumulerade avskrivningar</b>      | <b>-14 732 351</b> | <b>-14 562 025</b> |
| <b>Utgående redovisat värde</b>                 | <b>1 154 062</b>   | <b>1 324 388</b>   |

**Not 15 Inventarier, verktyg och installationer  
Koncernen**

|   | 2022-12-31          | 2021-12-31          |
|---|---------------------|---------------------|
| Ingående anskaffningsvärden                     | 172 606 734         | 166 290 211         |
| Inköp   | 14 533 067          | 21 240 855          |
| Försäljningar/utrangeringar                     | -6 770 738          | -14 924 332         |
| <b>Utgående ackumulerade anskaffningsvärden</b> | <b>180 369 063</b>  | <b>172 606 734</b>  |
| Ingående avskrivningar                          | -119 206 795        | -121 285 260        |
| Försäljningar/utrangeringar                     | 6 770 738           | 14 924 332          |
| Årets avskrivningar                             | -15 313 875         | -12 845 867         |
| <b>Utgående ackumulerade avskrivningar</b>      | <b>-127 749 932</b> | <b>-119 206 795</b> |
| <b>Utgående redovisat värde</b>                 | <b>52 619 131</b>   | <b>53 399 939</b>   |

**Moderbolaget**

|   | 2022-12-31          | 2021-12-31          |
|---|---------------------|---------------------|
| Ingående anskaffningsvärden                     | 160 100 690         | 145 910 667         |
| Inköp   | 14 245 597          | 21 190 855          |
| Försäljningar/utrangeringar                     | -6 770 738          | -7 000 832          |
| <b>Utgående ackumulerade anskaffningsvärden</b> | <b>167 575 549</b>  | <b>160 100 690</b>  |
| Ingående avskrivningar                          | -107 181 500        | -101 741 133        |
| Försäljningar/utrangeringar                     | 6 770 738           | 7 000 832           |
| Årets avskrivningar                             | -15 078 764         | -12 441 199         |
| <b>Utgående ackumulerade avskrivningar</b>      | <b>-115 489 526</b> | <b>-107 181 500</b> |
| <b>Utgående redovisat värde</b>                 | <b>52 086 023</b>   | <b>52 919 190</b>   |

**Not 16 Pågående nyanläggningar och förskott avseende materiella anläggningar**

**Koncernen**

|   | 2022-12-31     | 2021-12-31     |
|---|----------------|----------------|
| Ingående anskaffningsvärden                     | 109 823        | 36 733         |
| Inköp   | 376 490        | 73 090         |
| <b>Utgående ackumulerade anskaffningsvärden</b> | <b>486 313</b> | <b>109 823</b> |
| <b>Utgående redovisat värde</b>                 | <b>486 313</b> | <b>109 823</b> |

**Moderbolaget**

|   | 2022-12-31     | 2021-12-31     |
|---|----------------|----------------|
| Ingående anskaffningsvärden                     | 109 823        | 36 733         |
| Inköp   | 376 490        | 73 090         |
| <b>Utgående ackumulerade anskaffningsvärden</b> | <b>486 313</b> | <b>109 823</b> |
| <b>Utgående redovisat värde</b>                 | <b>486 313</b> | <b>109 823</b> |

**Not 17 Andelar i koncernföretag**

**Moderbolaget**

|   | 2022-12-31       | 2021-12-31       |
|---|------------------|------------------|
| Ingående anskaffningsvärden                     | 4 287 912        | 3 447 912        |
| Villkorade aktieägartillskott                   | 0                | 840 000          |
| <b>Utgående ackumulerade anskaffningsvärden</b> | <b>4 287 912</b> | <b>4 287 912</b> |
| <b>Utgående redovisat värde</b>                 | <b>4 287 912</b> | <b>4 287 912</b> |

**Not 18 Specifikation andelar i koncernföretag**

**Moderbolaget**

| Namn                    | Kapital-<br>andel | Rösträtts-<br>andel | Bokfört<br>värde |
|-------------------------|-------------------|---------------------|------------------|
| Lessebo Åkericentral AB | 84%               | 84%                 | 3 762 912        |
| Edbergs Energi AB       | 100%              | 100%                | 125 000          |
| Vigos AB                | 100%              | 100%                | 400 000          |
|                         |                   |                     | <b>4 287 912</b> |
|                         | Org.nr            | Säte                |                  |
| Lessebo Åkericentral AB | 556135-6964       | Lessebo             |                  |
| Edbergs Energi AB       | 556412-5085       | Lessebo             |                  |
| Vigos AB                | 556845-8003       | Lessebo             |                  |

**Not 19 Fordringar hos koncernföretag**

**Moderbolaget**

|   | 2022-12-31        | 2021-12-31        |
|---|-------------------|-------------------|
| Ingående anskaffningsvärden                     | 13 886 239        | 14 009 236        |
| Tillkommande fordringar                         | 1 935 118         | 0                 |
| Avgående fordringar                             | 0                 | -122 997          |
| <b>Utgående ackumulerade anskaffningsvärden</b> | <b>15 821 357</b> | <b>13 886 239</b> |
| <b>Utgående redovisat värde</b>                 | <b>15 821 357</b> | <b>13 886 239</b> |

**Not 20 Andelar i intresseföretag**

**Koncernen**

|   | 2022-12-31     | 2021-12-31     |
|---|----------------|----------------|
| Ingående anskaffningsvärden                     | 290 582        | 511 832        |
| Årets andel i intresseföretagens resultat       | -13 147        | -221 250       |
| <b>Utgående ackumulerade anskaffningsvärden</b> | <b>277 435</b> | <b>290 582</b> |
| <b>Utgående redovisat värde</b>                 | <b>277 435</b> | <b>290 582</b> |

**Moderbolaget**

|   | 2022-12-31    | 2021-12-31    |
|---|---------------|---------------|
| Ingående anskaffningsvärden                     | 50 000        | 50 000        |
| <b>Utgående ackumulerade anskaffningsvärden</b> | <b>50 000</b> | <b>50 000</b> |
| <b>Utgående redovisat värde</b>                 | <b>50 000</b> | <b>50 000</b> |

**Not 21 Specifikation andelar i intresseföretag**

**Moderbolaget**

| Namn         | Kapital-<br>andel | Rösträtts-<br>andel | Bokfört<br>värde |
|--------------|-------------------|---------------------|------------------|
| BAAC 2013 AB | 50%               | 50%                 | 50 000           |
|              |                   |                     | <b>50 000</b>    |
|              | Org.nr            | Säte                |                  |
| BAAC 2013 AB | 556921-7994       | Lessebo             |                  |

2023060818155

**Not 22 Fordringar hos intresseföretag  
Koncernen**

|  | 2022-12-31       | 2021-12-31       |
|--|------------------|------------------|
| Ingående anskaffningsvärden              | 3 500 000        | 3 500 000        |
| Utgående ackumulerade anskaffningsvärden | 3 500 000        | 3 500 000        |
| <b>Utgående redovisat värde</b>          | <b>3 500 000</b> | <b>3 500 000</b> |

**Moderbolaget**

|  | 2022-12-31       | 2021-12-31       |
|--|------------------|------------------|
| Ingående anskaffningsvärden              | 3 500 000        | 3 500 000        |
| Utgående ackumulerade anskaffningsvärden | 3 500 000        | 3 500 000        |
| <b>Utgående redovisat värde</b>          | <b>3 500 000</b> | <b>3 500 000</b> |

**Not 23 Andra långfristiga värdepappersinnehav  
Koncernen**

|  | 2022-12-31       | 2021-12-31       |
|--|------------------|------------------|
| Ingående anskaffningsvärden              | 9 800 500        | 8 050 500        |
| Villkorade aktieägartillskott            | 0                | 1 000 000        |
| Nyemission                               | 0                | 750 000          |
| Utgående ackumulerade anskaffningsvärden | 9 800 500        | 9 800 500        |
| <b>Utgående redovisat värde</b>          | <b>9 800 500</b> | <b>9 800 500</b> |

**Moderbolaget**

|  | 2022-12-31       | 2021-12-31       |
|--|------------------|------------------|
| Ingående anskaffningsvärden              | 9 775 000        | 8 025 000        |
| Villkorade aktieägartillskott            | 0                | 1 000 000        |
| Nyemission                               | 0                | 750 000          |
| Utgående ackumulerade anskaffningsvärden | 9 775 000        | 9 775 000        |
| <b>Utgående redovisat värde</b>          | <b>9 775 000</b> | <b>9 775 000</b> |

2023060818136

**Not 24 Andra långfristiga fordringar  
Koncernen**

|   | 2022-12-31     | 2021-12-31     |
|---|----------------|----------------|
| Ingående anskaffningsvärden                     | 83 465         | 83 384         |
| Tillkommande fordringar                         | 419            | 81             |
| <b>Utgående ackumulerade anskaffningsvärden</b> | <b>83 884</b>  | <b>83 465</b>  |
| Ingående nedskrivningar                         | -66 363        | -66 363        |
| <b>Utgående ackumulerade nedskrivningar</b>     | <b>-66 363</b> | <b>-66 363</b> |
| <b>Utgående redovisat värde</b>                 | <b>17 521</b>  | <b>17 102</b>  |

**Not 25 Disposition av vinst  
Moderbolaget**

2022-12-31

**Förslag till vinstdisposition**

Styrelsen föreslår att till förfogande stående vinstmedel:

|   |                   |
|---|-------------------|
| balanserad vinst                            | 14 824 413        |
| årets vinst                                 | 595 064           |
|   | <b>15 419 477</b> |
| disponeras så att<br>i ny räkning överföres | 15 419 477        |

**Not 26 Obeskattade reserver  
Moderbolaget**

2022-12-31

2021-12-31

|                                |                   |                   |
|--------------------------------|-------------------|-------------------|
| Akkumulerade överavskrivningar | 19 921 029        | 18 573 523        |
| Periodiseringsfond 2019        | 700 000           | 700 000           |
|                                | <b>20 621 029</b> | <b>19 273 523</b> |

**Not 27 Långfristiga skulder**  
**Koncernen**

|   | 2022-12-31       | 2021-12-31       |
|---|------------------|------------------|
| <b>Förfaller senare än fem år efter balansdagen</b> |                  |                  |
| Övriga skulder till kreditinstitut                  | 1 745 100        | 2 846 641        |
| Övriga skulder                                      | 2 605 278        | 2 337 209        |
|   | <b>4 350 378</b> | <b>5 183 850</b> |

**Moderbolaget**

|   | 2022-12-31       | 2021-12-31       |
|---|------------------|------------------|
| <b>Förfaller senare än fem år efter balansdagen</b> |                  |                  |
| Övriga skulder till kreditinstitut                  | 1 745 100        | 2 792 101        |
|   | <b>1 745 100</b> | <b>2 792 101</b> |

**Not 28 Pågående arbeten**  
**Koncernen**

|                              | 2022-12-31      | 2021-12-31        |
|------------------------------|-----------------|-------------------|
| Aktiverade nedlagda utgifter | 12 035 650      | 18 597 763        |
| Fakturerade belopp           | -12 869 482     | -20 545 556       |
|                              | <b>-833 832</b> | <b>-1 947 793</b> |

**Not 29 Ställda säkerheter**  
**Koncernen**

|   | 2022-12-31        | 2021-12-31        |
|---|-------------------|-------------------|
| <b>För skulder till kreditinstitut:</b>       |                   |                   |
| Fastighetsinteckningar                        | 24 500 000        | 24 500 000        |
| Företagsinteckningar                          | 10 400 000        | 10 400 000        |
| Tillgångar belastade med äganderättsförbehåll | 42 571 348        | 44 631 223        |
|   | <b>77 471 348</b> | <b>79 531 223</b> |

**Moderbolaget**

|   | 2022-12-31        | 2021-12-31        |
|---|-------------------|-------------------|
| <b>För skulder till kreditinstitut:</b>       |                   |                   |
| Fastighetsinteckningar                        | 17 800 000        | 17 800 000        |
| Företagsinteckningar                          | 4 600 000         | 4 600 000         |
| Tillgångar belastade med äganderättsförbehåll | 42 571 348        | 44 631 223        |
|   | <b>64 971 348</b> | <b>67 031 223</b> |

**Not 30 Eventualförpliktelser**  
**Koncernen**

|                            | 2022-12-31       | 2021-12-31       |
|----------------------------|------------------|------------------|
| Övriga borgensförbindelser | 4 000 000        | 4 000 000        |
|                            | <b>4 000 000</b> | <b>4 000 000</b> |

**Moderbolaget**

|  | 2022-12-31       | 2021-12-31       |
|--|------------------|------------------|
| Borgen till förmån till koncernföretag | 345 452          | 418 180          |
| Övriga borgensförbindelser             | 4 000 000        | 4 000 000        |
|  | <b>4 345 452</b> | <b>4 418 180</b> |

2023060818138


**Not 31 Justering för poster som inte ingår i kassaflödet  
Koncernen**


|  | 2022-12-31        | 2021-12-31        |
|--|-------------------|-------------------|
| Avskrivningar                                  | 16 364 824        | 14 190 805        |
| Vinst vid försäljning av anläggningstillgångar | -2 317 001        | -2 428 250        |
| Resultatandelar i intresseföretag              | 13 148            | 221 250           |
|  | <b>14 060 971</b> | <b>11 983 805</b> |

**Moderbolaget**

|  | 2022-12-31        | 2021-12-31        |
|--|-------------------|-------------------|
| Avskrivningar                                  | 15 564 796        | 13 221 220        |
| Vinst vid försäljning av anläggningstillgångar | -2 317 000        | -1 253 250        |
|  | <b>13 247 796</b> | <b>11 967 970</b> |


Lessebo den 2 juni 2023

  
Vigo Edberg  
Verkställande direktör

  
Magnus Edberg


  
Henrik Edberg

Min revisionsberättelse har lämnats 2023-06-07

  
Mikael Svensson  
Auktoriserad revisor

Fotokopians överensstämmelse  
med originalet intygas:

  
Rickard Axberg



Building a better  
working world

# KOPIA

2023060818139

## Revisionsberättelse

Till bolagsstämman i Vigo Edbergs Transport AB, org.nr 556058-8112

### Rapport om årsredovisningen och koncernredovisningen

#### Uttalanden

Jag har utfört en revision av årsredovisningen och koncernredovisningen för Vigo Edbergs Transport AB för räkenskapsåret 2022-01-01 - 2022-12-31.

Enligt min uppfattning har årsredovisningen och koncernredovisningen upprättats i enlighet med årsredovisningslagen och ger en i alla väsentliga avseenden rättvisande bild av moderbolagets och koncernens finansiella ställning per den 31 december 2022 och av dessas finansiella resultat och kassaflöden för året enligt årsredovisningslagen. Förvaltningsberättelsen är förenlig med årsredovisningens och koncernredovisningens övriga delar.

Jag tillstyrker därför att bolagsstämman fastställer resultaträkningen och balansräkningen för moderbolaget och koncernen.

#### Grund för uttalanden

Jag har utfört revisionen enligt International Standards on Auditing (ISA) och god revisionssed i Sverige. Mitt ansvar enligt dessa standarder beskrivs närmare i avsnittet *Revisorns ansvar*. Jag är oberoende i förhållande till moderbolaget och koncernen enligt god revisorssed i Sverige och har i övrigt fullgjort mitt yrkesetiska ansvar enligt dessa krav.

Jag anser att de revisionsbevis jag har inhämtat är tillräckliga och ändamålsenliga som grund för mina uttalanden.

#### Styrelsens och verkställande direktörens ansvar

Det är styrelsen och verkställande direktören som har ansvaret för att årsredovisningen och koncernredovisningen upprättas och att de ger en rättvisande bild enligt årsredovisningslagen. Styrelsen och verkställande direktören ansvarar även för den interna kontroll som de bedömer är nödvändig för att upprätta en årsredovisning och koncernredovisning som inte innehåller några väsentliga felaktigheter, vare sig dessa beror på oegentligheter eller misstag.

Vid upprättandet av årsredovisningen och koncernredovisningen ansvarar styrelsen och verkställande direktören för bedömningen av bolagets och koncernens förmåga att fortsätta verksamheten. De upplyser, när så är tillämpligt, om förhållanden som kan påverka förmågan att fortsätta verksamheten och att använda antagandet om fortsatt drift. Antagandet om fortsatt drift tillämpas dock inte om styrelsen och verkställande direktören avser att likvidera bolaget, upphöra med verksamheten eller inte har något realistiskt alternativ till att göra något av detta.


#### Revisorns ansvar

Mina mål är att uppnå en rimlig grad av säkerhet om att årsredovisningen och koncernredovisningen som helhet inte innehåller några väsentliga felaktigheter, vare sig dessa beror på oegentligheter eller misstag, och att lämna en revisionsberättelse som innehåller mina uttalanden. Rimlig säkerhet är en hög grad av säkerhet, men är ingen garanti för att en revision som utförs enligt ISA och god revisionssed i Sverige alltid kommer att upptäcka en väsentlig felaktighet om en sådan finns. Felaktigheter kan uppstå på grund av oegentligheter eller misstag och anses vara väsentliga om de enskilt eller tillsammans rimligen kan förväntas påverka de ekonomiska beslut som användare fattar med grund i årsredovisningen och koncernredovisningen.

Som del av en revision enligt ISA använder jag professionellt omdöme och har en professionellt skeptisk inställning under hela revisionen. Dessutom:

- identifierar och bedömer jag riskerna för väsentliga felaktigheter i årsredovisningen och koncernredovisningen, vare sig dessa beror på oegentligheter eller misstag, utformar och utför granskningsåtgärder bland annat utifrån dessa risker och inhämtar revisionsbevis som är tillräckliga och ändamålsenliga för att utgöra en grund för mina uttalanden. Risken för att inte upptäcka en väsentlig felaktighet till följd av oegentligheter är högre än för en väsentlig felaktighet som beror på misstag, eftersom oegentligheter kan innefatta agerande i maskopi, förfälskning, avsiktliga utelämnanden, felaktig information eller åsidosättande av intern kontroll.
- skaffar jag mig en förståelse av den del av bolagets interna kontroll som har betydelse för min revision för att utforma granskningsåtgärder som är lämpliga med hänsyn till omständigheterna, men inte för att uttala mig om effektiviteten i den interna kontrollen.
- utvärderar jag lämpligheten i de redovisningsprinciper som används och rimligheten i styrelsens och verkställande direktörens uppskattningar i redovisningen och tillhörande upplysningar.
- drar jag en slutsats om lämpligheten i att styrelsen och verkställande direktören använder antagandet om fortsatt drift vid upprättandet av årsredovisningen och koncernredovisningen. Jag drar också en slutsats, med grund i de inhämtade revisionsbevisen, om det finns någon väsentlig osäkerhetsfaktor som avser sådana händelser eller förhållanden som kan leda till betydande tvivel om bolagets och koncernens förmåga att fortsätta verksamheten. Om jag drar slutsatsen att det finns en väsentlig osäkerhetsfaktor, måste jag i revisionsberättelsen fästa uppmärksamheten på upplysningarna i årsredovisningen och koncernredovisningen om den väsentliga osäkerhetsfaktorn eller, om sådana upplysningar är otillräckliga, modifiera uttalandet om årsredovisningen och koncernredovisningen. Mina slutsatser baseras på de revisionsbevis som inhämtas fram till datumet för revisionsberättelsen. Dock kan framtida händelser eller förhållanden göra att ett bolag och en koncern inte längre kan fortsätta verksamheten.
- utvärderar jag den övergripande presentationen, strukturen och innehållet i årsredovisningen och koncernredovisningen, däribland upplysningarna, och om årsredovisningen och koncernredovisningen återger de underliggande transaktionerna och händelserna på ett sätt som ger en rättvisande bild.
- inhämtar jag tillräckliga och ändamålsenliga revisionsbevis avseende den finansiella informationen för enheterna eller affärsaktiviteterna inom koncernen för att göra ett uttalande avseende koncernredovisningen. Jag ansvarar för styrning, övervakning och utförande av koncernrevisionen. Jag är ensam ansvarig för mina uttalanden.

Jag måste informera styrelsen om bland annat revisionens planerade omfattning och inriktning samt tidpunkten för den. Jag måste också informera om betydelsefulla iakttagelser under revisionen, däribland de eventuella betydande brister i den interna kontrollen som jag identifierat.



Building a better  
working world

2023060818140

## Rapport om andra krav enligt lagar och andra författningar

### Uttalanden

Utöver min revision av årsredovisningen och koncernredovisningen har jag även utfört en revision av styrelsens och verkställande direktörens förvaltning av Vigo Edbergs Transport AB för räkenskapsåret 2022-01-01 - 2022-12-31 samt av förslaget till dispositioner beträffande bolagets vinst eller förlust.

Jag tillstyrker att bolagsstämman disponerar vinsten enligt förslaget i förvaltningsberättelsen och beviljar styrelsens ledamöter och verkställande direktören ansvarsfrihet för räkenskapsåret.

### Grund för uttalanden

Jag har utfört revisionen enligt god revisions sed i Sverige. Mitt ansvar enligt denna beskrivs närmare i avsnittet *Revisorns ansvar*. Jag är oberoende i förhållande till moderbolaget och koncernen enligt god revisors sed i Sverige och har i övrigt fullgjort mitt yrkesetiska ansvar enligt dessa krav.

Jag anser att de revisionsbevis jag har inhämtat är tillräckliga och ändamålsenliga som grund för mina uttalanden.

### Styrelsens och verkställande direktörens ansvar

Det är styrelsen som har ansvaret för förslaget till dispositioner beträffande bolagets vinst eller förlust. Vid förslag till utdelning innefattar detta bland annat en bedömning av om utdelningen är försvarlig med hänsyn till de krav som bolagets och koncernens verksamhetsart, omfattning och risker ställer på storleken av moderbolagets och koncernens egna kapital, konsolideringsbehov, likviditet och ställning i övrigt.

Styrelsen ansvarar för bolagets organisation och förvaltningen av bolagets angelägenheter. Detta innefattar bland annat att fortlöpande bedöma bolagets och koncernens ekonomiska situation och att tillse att bolagets organisation är utformad så att bokföringen, medelsförvaltningen och bolagets ekonomiska angelägenheter i övrigt kontrolleras på ett betryggande sätt. Verkställande direktören ska sköta den löpande förvaltningen enligt styrelsens riktlinjer och anvisningar och bland annat vidta de åtgärder som är nödvändiga för att bolagets bokföring ska fullgöras i överensstämmelse med lag och för att medelsförvaltningen ska skötas på ett betryggande sätt.

### Revisorns ansvar

Mitt mål beträffande revisionen av förvaltningen, och därmed mitt uttalande om ansvarsfrihet, är att inhämta revisionsbevis för att med en rimlig grad av säkerhet kunna bedöma om någon styrelseledamot eller verkställande direktören i något väsentligt avseende:

- företagit någon åtgärd eller gjort sig skyldig till någon försummelse som kan föranleda ersättningsskyldighet mot bolaget, eller
- på något annat sätt handlat i strid med aktiebolagslagen, årsredovisningslagen eller bolagsordningen.

Mitt mål beträffande revisionen av förslaget till dispositioner av bolagets vinst eller förlust, och därmed mitt uttalande om detta, är att med rimlig grad av säkerhet bedöma om förslaget är förenligt med aktiebolagslagen.

Rimlig säkerhet är en hög grad av säkerhet, men ingen garanti för att en revision som utförs enligt god revisions sed i Sverige alltid kommer att upptäcka åtgärder eller försummelser som kan föranleda ersättningsskyldighet mot bolaget, eller att ett förslag till dispositioner av bolagets vinst eller förlust inte är förenligt med aktiebolagslagen.

Som en del av en revision enligt god revisions sed i Sverige använder jag professionellt omdöme och har en professionellt skeptisk inställning under hela revisionen. Granskningen av förvaltningen och förslaget till dispositioner av bolagets vinst eller förlust grundar sig främst på revisionen av räkenskaperna. Vilka tillkommande granskningsåtgärder som utförs baseras på min professionella bedömning med utgångspunkt i risk och väsentlighet. Det innebär att jag fokuserar granskningen på sådana åtgärder, områden och förhållanden som är väsentliga för verksamheten och där avsteg och överträdelser skulle ha särskild betydelse för bolagets situation. Jag går igenom och prövar fattade beslut, beslutsunderlag, vidtagna åtgärder och andra förhållanden som är relevanta för mitt uttalande om ansvarsfrihet. Som underlag för mitt uttalande om styrelsens förslag till dispositioner beträffande bolagets vinst eller förlust har jag granskat om förslaget är förenligt med aktiebolagslagen.

Växjö den 7 juni 2023

Mikael Svensson  
Auktoriserad revisor

Fotokopiens överensstämmelse  
med originalet intygas

Richard Andersberg