

Årsredovisning

Wärtsilä Sweden AB

Org.nr 556046-9552

Räkenskapsår 2024-01-01 - 2024-12-31

Fastställelseintyg

Undertecknad verkställande direktör i Wärtsilä Sweden AB intygar att resultaträkningen och balansräkningen i årsredovisningen har fastställts på årsstämma 2025-06-30. Årsstämman beslutade att godkänna styrelsens förslag till resultatdisposition.

Jag intygar också att innehållet i årsredovisningen och revisionsberättelsen stämmer överens med originalen.

Göteborg 2025-06-30

Lars Wallerstedt

Årsredovisning

Wärtsilä Sweden AB

Org.nr 556046-9552

Räkenskapsår 2024-01-01 - 2024-12-31

Årsredovisning för räkenskapsåret 2024-01-01 - 2024-12-31

Styrelsen och verkställande direktören för Wärtsilä Sweden AB avger härmed följande årsredovisning.

Innehåll	Sida
Förvaltningsberättelse	2
Resultaträkning	5
Balansräkning	6
Kassaflödesanalys	8
Noter	9

Styrelsens säte: Göteborg

Företagets redovisningsvaluta: Svenska kronor (SEK).

Alla belopp redovisas, om inget annat anges, i tusentals kronor (Tkr). Till följd av detta kan avrundningsdifferenser förekomma.

Förvaltningsberättelse

Information om verksamheten

Wärtsilä Sweden AB, med säte i Göteborg, ingår i Wärtsilägruppen som har sitt säte i Helsingfors. Wärtsilä är en världsledande leverantör av kompletta kraftlösningar för marin- och energimarknaderna.

Wärtsilä Sweden AB:s huvudsakliga verksamhet är att erbjuda reservdelar, underhåll och service av energi- och drivsystem inom kraftvärme- och sjöfartsindustrin. I tillägg till den har bolaget en verksamhet i Kalmar som arbetar med uppgraderingssystem för biogas. Bolaget har inom Wärtsilägruppen ansvar för gruppens samtliga produkter på den svenska marknaden.

Bolaget är också koncernens "kompetenscenter" för utveckling och utbildning av koncernens s.k. "In-situ machining" produkter.

Väsentliga händelser under räkenskapsåret

Den marina verksamheten fortsatte att stärkas under 2024 mycket tack vare en stark marknad samt att fler nybyggda fartyg hos våra huvudkunder kommer ur garanti och upp i en ålder som kräver översyn. Uppgången har kommit över alla verksamheter, service, reservdelar och på projektsidan.

På nybyggnadsverksamheten är det fortsatt stort intresse från svenska redare för ny teknik och alternativa bränslen. Svenska fartygsägare fortsätter fokusera på att förnya sin flotta med ny teknologi för att möta EU's och internationella krav på miljövänligare fartyg. Detta premierar Wärtsilä globalt då vi ligger långt framme med ny teknik och alternativa bränslen såsom LNG, metanol, ammoniak och vätgas.

Inom vår "Marine Systems" verksamhet fortsätter tillväxten inom Biogas uppgraderings system vilka produceras i Kalmar och där har beläggningsgraden i produktion fortsatt öka under 2024. Orderingången har också ökat och utsikterna för 2024 och framåt är goda.

Under våren 2024 togs beslut att vår gas verksamhet, "Gas solutions" skulle överföras till det vi kallar "Portfolio business" Det här innebär att målsättningen är att på sikt hitta en annan ägare för den verksamheten. För Wärtsilä Sweden AB har det inneburit att Biogasverksamheten överlåtits till ett nystartat helägt dotterbolag (Wärtsilä Gas Solutions Sweden AB) från och med 2024-10-01.

Våra pensionskostnader är på samma nivå som föregående år inklusive avsättning för pensioner FPG/PRI (not 22), vilket görs årligen för att kompensera för inflation. Styrande för värdesäkring är konsumentprisindex (KPI) mellan september innevarande år och september föregående. De senaste septembersiffrorna visar att KPI ökat med 1,6 procent mellan 2023 och 2024. Indexeringen på 1,6 % har beaktats i vår avsättning till pensioner per 2024-12-31.

Förväntad framtida utveckling

Samtliga segment inom sjöfarten som Wärtsilä Sweden AB är aktiva inom har fortsatt haft en stark utveckling under 2024. Dessa segment är främst Färje/passagerar trafiken samt närsjöfart (Short Sea shipping) i detta segment ingår produkt tankers och mindre torrlastfartyg som verkar i Nordeuropa området. Då transporten av naturgas går via fartyg har efterfrågan på denna fartygstyp ökat kraftigt under 2023-2024. Även efterfrågan på oljeprodukter och kol har ökat av samma skäl som ovan och oljeindustrin med tillhörande fartygstyper ser också en positiv trend som förväntas hålla i sig under 2024-2025.

Svenska fartygsägare fortsätter att prioritera nya fartyg med den senaste tekniken med miljövänligare motorer på natur/Biogas och batteri/hybrid drift. Det här har givit oss en ökad efterfrågan på våra produkter samt ett stort behov av vår service/reservdels affär.

Väsentliga risker och osäkerhetsfaktorer

De risker vi identifierar från i den Svenska verksamheten är primärt relaterat till resurs sidan. Vi ser ett utökat behov av kompetenser inom den nya tekniken såsom, gas, elektrifiering och alternativa bränslen. Vi ser också ett ökat behov av lokaler då beläggningsgraden på de nuvarande ytorna är hög och spås öka fortsatt.

Wärtsilä koncernen har centralt arbetat hårt med riskerna relaterat till "cyber" brott och påverkanskampanjer och vi följer de rutiner och policys som koncernledningen implementerar.

Vi ser också risker med kompetensbrist både relaterat till pensionsavgångar för nuvarande personal men också till förändrade kompetenskrav utifrån förändring av vår verksamhets strategier och mål. I övrigt ser vi inga andra risker för bolagets verksamhet.

Miljöpåverkan

Wärtsilä Sweden ABs verksamhet har ingen betydande miljöpåverkan men vi arbetar med koncernens globala mål "Set for 2030" där målet är att alla verksamheter inom koncernen ska vara koldioxid neutrala till 2030.

Vi har uppdaterat vår bilpolicy att bara acceptera fullt elektriska förmåns/tjänstebilar samt i de fall där det är möjligt även våra service bilar. I de fall där det inte är möjligt planerar vi att endast tanka våra servicebilar med HVO för att vara helt fossilfria.

Under 2024 har våra nya bergvärmepumpar fungerat väl med gott resultat, för att fullt kunna nyttja de nya värmepumparna kommer vi se över behovet av ytterligare borrhål.

Vi har genomfört en komplett energikartläggning av Wärtsilä Sweden AB under året för att kunna följa våra förbättringsåtgärder i mer detalj. Vi gör detta även om reglerna har ändrats och vi inte har kravet på oss ännu.

Flerårsöversikt (Tkr)	2024	2023	2022	2021	2020
Nettoomsättning	773 598	716 539	457 234	363 638	369 473
Resultat efter finansiella poster	-11 603	31 243	-46 436	-68 210	-58 952
Balansomslutning	506 514	670 862	451 579	486 874	529 335
Soliditet (%)	24	19	27	34	43
Antal anställda	137	137	123	123	134

För definitioner av nyckeltal, se not 1 Redovisnings- och värderingsprinciper.

Förändringar i eget kapital (Tkr)

	Aktie- kapital	Reserv- fond	Balanserat resultat	Årets resultat	Totalt
Belopp vid årets ingång	40 000	8 000	53 705	28 323	130 028
Disposition enligt beslut av årets årsstämma:			28 323	-28 323	0
Årets resultat				-9 966	-9 966
Belopp vid årets utgång	40 000	8 000	82 028	-9 966	120 062

Förslag till vinstdisposition

Styrelsen föreslår att till förfogande stående vinstmedel (kronor):

balanserad vinst	82 028 615
årets förlust	-9 966 191
	72 062 424
disponeras så att	
till aktieägare utdelas	38 000 000
i ny räkning överföres	34 062 424
	72 062 424

Styrelsen bedömer att bolagets ekonomiska ställning är god och att det finns tillräckliga medel för att täcka både utdelningen och framtida investeringar.

Styrelsens motiverande yttrande

Styrelsen föreslås bemyndigas att besluta om tidpunkt då utdelningen skall betalas.

Styrelsen anser att förslaget är förenligt med försiktighetsregeln i 17 kap. 3§ Aktiebolagslagen enligt följande redogörelse: Styrelsens uppfattning är att vinstutdelningen är försvarlig med hänsyn till de krav verksamhetens art, omfattning och risk ställer på storleken på det egna kapitalet, bolagets konsolideringsbehov, likviditet och ställning i övrigt.

Resultaträkning	Not	2024-01-01	2023-01-01
Tkr	1	-2024-12-31	-2023-12-31
Nettoomsättning	2	773 598	716 539
Förändring av produkter i arbete färdiga varor		0	19 842
Övriga rörelseintäkter	3	24 844	23 045
		798 442	759 426
<i>Rörelsens kostnader</i>			
Råvaror och förnödenheter och handelsvaror		-485 221	-456 052
Övriga externa kostnader	4	-119 929	-89 028
Personalkostnader	5	-166 417	-163 764
Avskrivningar och nedskrivning av materiella och immateriella anläggningstillgångar		-41 417	-19 152
		-812 984	-727 996
Rörelseresultat	6, 7	-14 542	31 430
Resultat från finansiella poster			
Övriga ränteintäkter och liknande resultatposter	8	11 671	8 362
Räntekostnader och liknande resultatposter	9	-8 732	-8 549
		2 939	-187
Resultat efter finansiella poster		-11 603	31 243
Bokslutsdispositioner	10	-1 239	746
Resultat före skatt		-12 842	31 989
Skatt på årets resultat	11	2 876	-3 666
Årets resultat		-9 966	28 323

Balansräkning	Not	2024-12-31	2023-12-31
Tkr	1		
TILLGÅNGAR			
Anläggningstillgångar			
<i>Immateriella anläggningstillgångar</i>			
Övriga immateriella anläggningstillgångar	12	0	38 468
<i>Materiella anläggningstillgångar</i>			
Inventarier, verktyg och installationer	13	5 586	5 761
Pågående nyanläggningar och förskott avseende materiella anläggningstillgångar	14	0	0
Förbättringsutgifter på annans fastighet	15	23 412	24 418
		28 998	30 179
<i>Finansiella anläggningstillgångar</i>			
Andelar i koncernföretag	16	25	0
Summa anläggningstillgångar		29 023	68 647
Omsättningstillgångar			
<i>Varulager m.m.</i>			
Färdiga varor och handelsvaror		6 303	14 222
Pågående arbete för annans räkning		54 586	75 544
<i>Kortfristiga fordringar</i>			
Kundfordringar		41 460	109 440
Fordringar hos koncernföretag		330 601	355 682
Skattefordringar		7 482	2 778
Övriga fordringar		8 993	5 503
Förutbetalda kostnader och upplupna intäkter	17	28 066	39 046
		416 602	512 449
<i>Kassa och bank</i>	18	0	0
Summa omsättningstillgångar		477 491	602 215
SUMMA TILLGÅNGAR		506 514	670 862

Balansräkning	Not	2024-12-31	2023-12-31
Tkr	1		

EGET KAPITAL OCH SKULDER

Eget kapital	19, 20		
<i>Bundet eget kapital</i>			
Aktiekapital		40 000	40 000
Reservfond		8 000	8 000
		48 000	48 000

<i>Fritt eget kapital</i>			
Balanserad vinst eller förlust		82 028	53 705
Årets resultat		-9 966	28 323
		72 062	82 028

Summa eget kapital		120 062	130 028
---------------------------	--	----------------	----------------

Obeskattade reserver	21	1 426	188
-----------------------------	----	-------	-----

Avsättningar

Avsatt för pensioner och likande förpliktelser enligt tryggandelagen	22	170 163	160 479
Avsättningar för uppskjuten skatt	23	169	8 762
Övriga avsättningar	24	1 174	1 523
Summa avsättningar		171 506	170 764

Kortfristiga skulder

Förskott från kunder		15 637	711
Leverantörsskulder		20 072	31 487
Skulder till koncernföretag		62 220	80 766
Övriga skulder		3 030	14 650
Upplupna kostnader och förutbetalda intäkter	25	112 561	242 268
Summa kortfristiga skulder		213 520	369 882

SUMMA EGET KAPITAL OCH SKULDER		506 514	670 862
---------------------------------------	--	----------------	----------------

2025071517917

Kassaflödesanalys	Not	2024-01-01	2023-01-01
Tkr	1	-2024-12-31	-2023-12-31
Den löpande verksamheten			
Resultat efter finansiella poster		-11 603	31 243
Justeringar för poster som inte ingår i kassaflödet	26	50 403	27 722
Betald skatt		-9 735	2 019
Kassaflöde från den löpande verksamheten innan förändring i rörelsekapitalet		29 065	60 984
Kassaflöde från förändring av rörelsekapitalet			
Förändring av varulager och pågående arbete		28 876	-20 698
Förändring av kundfordringar		67 980	-45 383
Förändring av kortfristiga fordringar		32 726	-179 306
Förändring av leverantörsskulder		-11 415	6 511
Förändring av kortfristiga skulder		-146 185	198 219
Kassaflöde från den löpande verksamheten		- 28 018	20 327
Investeringsverksamheten			
Investeringar i materiella anläggningstillgångar		-1 022	-827
Investeringar i finansiella anläggningstillgångar		-25	0
Kassaflöde från investeringsverksamheten		-1 047	-827
Finansieringsverksamheten			
Utbetald utdelning		0	-19 500
Kassaflöde från finansieringsverksamheten		0	-19 500
Årets kassaflöde		0	0
Likvida medel vid årets början			
Likvida medel vid årets början		0	0
Likvida medel vid årets slut	18	0	0

Noter

Tkr

Not 1 Redovisnings- och värderingsprinciper

Allmänna upplysningar

Årsredovisningen är upprättad i enlighet med årsredovisningslagen och BFNAR 2012:1 Årsredovisning och koncernredovisning (K3).

Värderingsprinciper m.m.

Tillgångar, avsättningar och skulder har värderats till anskaffningsvärde om inget annat anges nedan.

Omräkning av utländsk valuta

Fordringar och skulder i utländsk valuta har värderats till balansdagens kurs. Kursvinster och kursförluster på rörelsefordringar och rörelseskulder redovisas i rörelseresultatet medan kursvinster och kursförluster på finansiella fordringar och skulder redovisas som finansiella poster.

För säkring av tillgång eller skuld mot valutakursrisk används valutaterminer.

Kursvinster och kursförluster i projektverksamheten hanteras inom de individuella projekten och intäkts- respektive kostnadsförs löpande. Valutariskerna säkras löpande via derivat, dessa värderas till verkligt värde i balansräkningen gentemot eget kapital.

Intäktsredovisning

Intäkter har tagits upp till verkligt värde av vad som erhållits eller kommer att erhållas och redovisas i den omfattning det är sannolikt att de ekonomiska fördelarna kommer att tillgodogöras bolaget och intäkterna kan beräknas på ett tillförlitligt sätt.

Vid försäljning av varor redovisas normalt inkomsten som intäkt när de väsentliga förmåner och risker som är förknippade med ägandet av varan har överförts från företaget till köparen.

Ersättning i form av ränta, royalty eller utdelning redovisas som intäkt när det är sannolikt att företaget kommer att få de ekonomiska fördelar som är förknippade med transaktionen och när inkomsten kan beräknas på ett tillförlitligt sätt.

Ränta redovisas som intäkt enligt den så kallade effektivräntemetoden. Royalty periodiseras i enlighet med den aktuella överenskommelsens ekonomiska innebörd. Utdelning redovisas som intäkt när företagets rätt till betalning är säkerställd.

Pågående tjänsteuppdrag

Inkomster från uppdrag på löpande räkning redovisas som intäkt i takt med att arbetet utförs och material levereras eller förbrukas innebärande att vinsten från uppdragen avräknas successivt.

Inkomster från uppdrag till fast pris redovisas som intäkt enligt uppdragens respektive färdigställandegrad, så kallad successiv vinstavräkning. Färdigställandegraden fastställs huvudsakligen genom att jämföra nedlagda uppdragsutgifter med totala uppdragsutgifter.

När utfallet kan beräknas på ett tillförlitligt sätt redovisas uppdragsinkomsten och hänförliga uppdragsutgifter i resultaträkningen med utgångspunkt från färdigställandegraden av aktiviteterna på balansdagen.

Om det ekonomiska utfallet av ett uppdrag inte kan beräknas på ett tillförlitligt sätt redovisas en intäkt endast med ett belopp som motsvarar de uppkomna uppdragsutgifter som sannolikt kommer att ersättas av beställaren. Om det är sannolikt att de totala uppdragsutgifterna kommer att överstiga den totala uppdragsinkomsten från ett uppdrag redovisas den befarade förlusten som en kostnad omgående i resultaträkningen.

I balansräkningen jämförs redovisade intäkter med de belopp som fakturerats beställaren under samma period. Om de fakturerade beloppen överstiger den redovisade intäkten utgör mellanskillnaden en skuld, vilken redovisas som fakturerad men ej upparbetad intäkt. Om intäkten överstiger de fakturerade beloppen utgör mellanskillnaden en fordran vilken redovisas som upparbetad men ej fakturerad intäkt.

Pågående entreprenadarbeten och liknande

Inkomster från uppdrag på löpande räkning redovisas som intäkt i takt med att arbetet utförs och material levereras eller förbrukas innebärande att vinsten från uppdragen avräknas successivt.

Om det inte är sannolikt att betalning kommer att erhållas för belopp som redan har redovisats som intäkt redovisas det belopp som sannolikt inte kommer att erhållas som en kostnad.

I balansräkningen jämförs redovisade intäkter med de belopp som fakturerats beställaren under samma period. Om de fakturerade beloppen överstiger den redovisade intäkten utgör mellanskillnaden en skuld, vilken redovisas som fakturerad men ej upparbetad intäkt. Om intäkten överstiger de fakturerade beloppen utgör mellanskillnaden en fordran vilken redovisas som upparbetad men ej fakturerad intäkt.

Anläggningstillgångar

Immateriella och materiella anläggningstillgångar redovisas till anskaffningsvärde minskat med ackumulerade avskrivningar enligt plan och eventuella nedskrivningar.

Immateriella tillgångar

Kostnader för forskning och utveckling

I företaget redovisas samtliga utgifter för forskning och utveckling som kostnad i resultaträkningen.

Övriga immateriella anläggningstillgångar

Övriga immateriella tillgångar som förvärvats av företaget är redovisade till anskaffningsvärde minskat med ackumulerade avskrivningar och nedskrivningar. Utgifter för internt genererad goodwill och varumärken redovisas i resultaträkningen som kostnad när de uppkommer.

Avskrivning sker linjärt över den förväntade nyttjandeperioden med hänsyn till väsentligt restvärde. Följande avskrivningsprocent tillämpas:

Immateriella anläggningstillgångar

Övriga immateriella anläggningstillgångar 8-10 år

Materiella anläggningstillgångar

Maskiner och andra tekniska anläggningar 5-10 år

Inventarier, verktyg och installationer 3-10 år

Förbättringsutgifter på annans fastighet 10-25 år

Tillkommande utgifter

Tillkommande utgifter läggs till anskaffningsvärdet till den del tillgångens prestanda förbättras i förhållande till den nivå som gällde då den ursprungligen anskaffades. Alla andra tillkommande utgifter redovisas som kostnad i den period de uppkommer.

Avskrivningsprinciper för materiella anläggningstillgångar

Avskrivningar enligt plan baseras på ursprungliga anskaffningsvärden minskat med beräknat restvärde. Avskrivning sker linjärt över tillgångens beräknade nyttjandeperiod.

Finansiella instrument

Fordringar

Fordringar är redovisade till anskaffningsvärde minskat med eventuell nedskrivning.

Kundfordringar/kortfristiga fordringar

Kundfordringar och kortfristiga fordringar redovisas som omsättningstillgångar till det belopp som förväntas bli inbetalt efter avdrag för individuellt bedömda osäkra fordringar.

Leasingavtal

Företaget redovisar samtliga leasingavtal, såväl finansiella som operationella, som operationella leasingavtal. Operationella leasingavtal redovisas som en kostnad linjärt över leasingperioden.

Bolaget hyr huvuddelen av sina lokaler på hyreskontrakt med längsta löptid t.o.m 2019-09-30.

Varulager

Varulagret har värderats till det lägsta av dess anskaffningsvärde och dess nettoförsäljningsvärde på balansdagen. Med nettoförsäljningsvärde avses varornas beräknade försäljningspris minskat med försäljningskostnader. Den valda värderingsmetoden innebär att inkurans i varulagret har beaktats.

Inkomstskatter

Total skatt utgörs av aktuell skatt och uppskjuten skatt. Skatter redovisas i resultaträkningen, utom då underliggande transaktion redovisas direkt mot eget kapital varvid tillhörande skatteeffekter redovisas i eget kapital.

Aktuell skatt

Aktuell skatt avser inkomstskatt för innevarande räkenskapsår samt den del av tidigare räkenskapsårs inkomstskatt som ännu inte redovisats. Aktuell skatt beräknas utifrån den skattesats som gäller per balansdagen.

Uppskjuten skatt

Uppskjuten skatt är inkomstskatt som avser framtida räkenskapsår till följd av tidigare händelser. Redovisning sker enligt balansräkningsmetoden. Enligt denna metod redovisas uppskjutna skatteskulder och uppskjutna skattefordringar på temporära skillnader som uppstår mellan bokförda respektive skattemässiga värden för tillgångar och skulder samt för övriga skattemässiga avdrag eller underskott.

Uppskjutna skattefordringar netto redovisas mot uppskjutna skatteskulder endast om de kan betalas med ett nettobelopp. Uppskjuten skatt beräknas utifrån gällande skattesats på balansdagen. Effekter av förändringar i gällande skattesatser resultatförs i den period förändringen lagstads. Uppskjuten skattefordran redovisas som finansiell anläggningstillgång och uppskjuten skatteskuld som avsättning.

Uppskjuten skattefordran avseende underskottsavdrag eller andra framtida skattemässiga avdrag redovisas i den omfattning det är sannolikt att avdragen kan avräknas mot framtida skattemässiga överskott.

På grund av sambandet mellan redovisning och beskattning särredovisas inte den uppskjutna skatteskulden som är hänförlig till obeskattade reserver.

Reservering av förlustkontrakt

En avsättning för förlustkontrakt redovisas när förväntade ekonomiska fördelar som bolaget beräknas erhålla från ett kontrakt är lägre än de ofrånkomliga kostnader för att infria åtagandena enligt kontraktet.

Garantireserv

En avsättning redovisas när den underliggande produkten eller tjänsten har sålts.

Ersättningar till anställda

Ersättningar till anställda efter avslutad anställning

Planer för ersättningar efter avslutad anställning klassificeras som antingen avgiftsbestämda eller förmånsbestämda.

Vid avgiftsbestämda planer betalas fastställda avgifter till ett annat företag, normalt ett försäkringsföretag och har inte längre någon förpliktelse till den anställda när avgiften är betald. Storleken på den anställdes ersättningar efter avslutad anställning är beroende av de avgifter som har betalats och den kapitalavkastning som avgifterna ger.

Vid förmånsbestämda planer har företaget en förpliktelse att lämna de överenskomna ersättningarna till nuvarande och tidigare anställda. Företaget bär i allt väsentligt dels risken att ersättningarna kommer att bli högre än förväntat (aktuariell risk), dels risken att avkastningen på tillgångarna avviker från förväntningarna (investeringsrisk). Investeringsrisk föreligger även om tillgångarna är överförda till ett annat företag.

Utgifter för avgiftsbestämda planer redovisas som en kostnad under den period de anställda utför de tjänster som ligger till grund för förpliktelsen. Obetalda avgifter redovisas som skuld.

I företaget finns förmånsbestämda pensionsplaner. Redovisning sker enligt förenklingsreglerna.

Företaget har förmånsbestämda pensionsplaner där en pensionspremie betalas och redovisar dessa planer som avgiftsbestämda planer i enlighet med förenklingsregeln i BFNAR 2012:1 (K3).

Företaget har förmånsbestämda pensionsplaner som finansieras via Alecta, vilka redovisas som avgiftsbestämda planer då det inte finns tillräcklig information för att redovisa planen som förmånsbestämd.

Företaget har en förmånsbestämd pensionsförpliktelse som är knuten till en pensionsstiftelse. Företaget redovisar en avsättning för den del stiftelsens förmögenhet, värderad till marknadsvärde, understiger förpliktelsen.

I de fall förmånsbestämda pensionsplaner finansieras i egen regi redovisas pensionsskulden till de belopp som erhålls från PRI som lämnat uppgiften.

Offentliga bidrag

Bidrag från staten redovisas till verkligt värde när det är rimligt och säkert att bidraget kommer att erhållas och företaget kommer uppfylla de villkor som är förknippade med bidraget. Bidrag avsedda att täcka investeringar i materiella eller immateriella anläggningstillgångar reducerar tillgångarnas anskaffningsvärden och därmed det avskrivningsbara beloppet.

Kassaflödesanalys

Kassaflödesanalysen upprättas enligt indirekt metod. Det redovisade kassaflödet omfattar endast transaktioner som medfört in- eller utbetalningar.

Som likvida medel klassificerar företaget, förutom kassamedel, disponibla tillgodohavanden hos banker och andra kreditinstitut samt kortfristiga likvida placeringar som är noterade på en marknadsplats och har en kortare löptid än tre månader från anskaffningstidpunkten. Förändringar i spärrade medel redovisas i investeringsverksamheten.

Nyckeltalsdefinitioner

Nettoomsättning

Rörelsens huvudintäkter, fakturerade kostnader, sidointäkter samt intäktskorrigeringar.

Resultat efter finansiella poster

Resultat efter finansiella intäkter och kostnader men före bokslutsdispositioner och skatter.

Balansomslutning

Företagets samlade tillgångar.

Soliditet (%)

Justerat eget kapital (eget kapital och obeskattade reserver med avdrag för uppskjuten skatt) i procent av balansomslutning.

Antal anställda

Medelantal anställda under räkenskapsåret.

Uppskattningar och bedömningar

Upprättandet av bokslut och tillämpning av redovisningsprinciper, baseras ofta på ledningens bedömningar, uppskattningar och antaganden som anses vara rimliga vid den tidpunkt då bedömningen görs. Uppskattningar och bedömningar är baserade på historiska erfarenheter och ett antal andra faktorer, som under rådande omständigheter anses vara rimliga. Resultatet av dessa används för att bedöma de redovisade värdena på tillgångar och skulder, som inte annars framgår tydligt från andra källor. Det verkliga utfallet kan avvika från dessa uppskattningar och bedömningar. Uppskattningar och antaganden ses över regelbundet.

Inga väsentliga källor till osäkerhet i uppskattningar och antaganden på balansdagen bedöms kunna innebära en betydande risk för en väsentlig justering av redovisade värden för tillgångar och skulder under nästa räkenskapsår.

Not 2 Nettoomsättningens fördelning

	2024	2023
Nettoomsättningen per geografisk marknad		
Sverige	431 220	331 773
Europa	295 107	335 714
Amerika	34 702	30 947
Asien	5 477	8 788
Övriga världen	7 091	9 317
	773 598	716 539

Nettoomsättningen per intäktsslag

Varuförsäljning	540 694	496 053
Tjänsteuppdrag	232 904	220 486
	773 598	716 539

Not 3 Övriga rörelseintäkter

	2024	2023
Kursvinster på fordringar/ skulder av rörelsekaraktär	-5	14
Ersättning för koncerninterna tjänster	24 136	22 082
Övrigt	713	949
	24 844	23 045

Not 4 Arvode till revisorer

Med revisionsuppdrag avses granskning av årsredovisningen och bokföringen samt styrelsens och verkställande direktörens förvaltning, övriga arbetsuppgifter som det ankommer på bolagets revisor att utföra samt rådgivning eller annat biträde som föranleds av iakttagelser vid sådan granskning eller genomförandet av sådana övriga arbetsuppgifter.

	2024	2023
PwC		
Revisionsuppdrag	496	480
Övriga tjänster	15	23
	511	503

Not 5 Anställda och personalkostnader

	2024	2023
Medelantalet anställda		
Kvinnor	23	23
Män	114	114
	137	137
Löner och andra ersättningar		
Styrelse och verkställande direktör	2 571	2 355
Övriga anställda	94 336	89 364
	96 907	91 719
Sociala kostnader		
Pensionskostnader för styrelse och verkställande direktör	483	605
Pensionskostnader för övriga anställda	26 163	31 532
Övriga sociala avgifter enligt lag och avtal	37 332	36 523
	63 978	68 660
Totala löner, ersättningar, sociala kostnader och pensionskostnader	160 885	160 379
Könsfördelning bland ledande befattningshavare		
Andel män i styrelsen	100 %	100 %
Andel kvinnor bland övriga ledande befattningshavare	29 %	29 %
Andel män bland övriga ledande befattningshavare	71 %	71 %
Not 6 Inköp och försäljning mellan koncernföretag		
	2024	2023
Andel av årets totala inköp som skett från andra företag i koncernen	66,00 %	62,00 %
Andel av årets totala försäljningar som skett till andra företag i koncernen	27,00 %	39,00 %

Not 7 Operationell leasing

Årets leasingkostnader avseende leasingavtal, uppgår till 5 832 (5 878) tkr.

Framtida leasingavgifter, för icke uppsägningsbara leasingavtal, förfaller till betalning enligt följande:

	2024	2023
Inom ett år	1 866	4 517
Senare än ett år men inom fem år	1 969	5 037
	3 835	9 554

Not 8 Övriga ränteintäkter och liknande resultatposter

	2024	2023
Ränteintäkter från koncernföretag	11 048	7 750
Övriga ränteintäkter	175	226
Valutakursdifferenser	448	386
	11 671	8 362

Not 9 Räntekostnader och liknande resultatposter

	2024	2023
Räntekostnader koncernföretag	-480	-664
Övriga räntekostnader	-696	-501
Räntekostnader, förmånsbestämda pensionsplaner	-7 157	-6 871
Övrigt	-399	-513
	-8 732	-8 549

Not 10 Bokslutsdispositioner

	2024	2023
Skillnad mellan bokförd avskrivning och avskrivning enl.plan	-1 239	746
	-1 239	746

Not 11 Aktuell och uppskjuten skatt

	2024	2023
Skatt på årets resultat		
Aktuell skatt hänförlig till året	-5 717	-5 759
Uppskjuten skatt	8 593	2 094
Totalt redovisad skatt	2 876	-3 666

Avstämning av effektiv skatt

	2024		2023	
	Procent	Belopp	Procent	Belopp
Redovisat resultat före skatt		-12 842		31 989
Skatt enligt gällande skattesats	-20,60	2 645	-20,60	-6 590
Ej avdragsgilla kostnader	1,62	-208	-1,14	-365
Ej skattepliktiga intäkter	0,00	0	0,08	24
Aktuell skatt avseende tidigare år	1,74	-223	0,00	0
Uppskjuten skatt avseende tidigare år	-5,15	663	10,21	3 266
Redovisad effektiv skatt	-22,39	2 876	-11,46	-3 666

Not 12 Övriga immateriella anläggningstillgångar

	2024-12-31	2023-12-31
Ingående anskaffningsvärden	135 794	135 794
Försäljningar/utrangeringar	-38 468	0
Utgående ackumulerade anskaffningsvärden	97 326	135 794
Ingående avskrivningar	-97 326	-81 753
Årets avskrivningar	0	-15 572
Utgående ackumulerade avskrivningar	-97 326	-97 326
Utgående redovisat värde	0	38 468

Not 13 Inventarier, verktyg och installationer

	2024-12-31	2023-12-31
Ingående anskaffningsvärden	40 991	39 650
Inköp	3 406	685
Försäljningar/utrangeringar	-6 266	-220
Omklassificeringar	0	875
Utgående ackumulerade anskaffningsvärden	38 130	40 991
Ingående avskrivningar	-35 229	-33 053
Försäljningar/utrangeringar	4 402	220
Årets avskrivningar	-1 717	-2 396
Utgående ackumulerade avskrivningar	-32 545	-35 229
Utgående redovisat värde	5 586	5 761

Not 14 Pågående nyanläggningar och förskott avseende materiella anläggningar

	2024-12-31	2023-12-31
Ingående anskaffningsvärden	0	875
Omklassificeringar	0	-875
Utgående ackumulerade anskaffningsvärden	0	0
Utgående redovisat värde	0	0

Not 15 Förbättringsutgifter på annans fastighet

	2024-12-31	2023-12-31
Ingående anskaffningsvärden	28 565	28 529
Inköp	534	142
Försäljningar/utrangeringar	-868	-105
Utgående ackumulerade anskaffningsvärden	28 231	28 565
Ingående avskrivningar	-4 147	-3 068
Försäljningar/utrangeringar	560	105
Årets avskrivningar	-1 232	-1 184
Utgående ackumulerade avskrivningar	-4 819	-4 147
Utgående redovisat värde	23 412	24 418

2025071517930

Not 16 Andelar i koncernföretag

	2024-12-31	2023-12-31
Ingående anskaffningsvärden	0	0
Tillkommande fordringar	25	0
Utgående ackumulerade anskaffningsvärden	25	0
Utgående redovisat värde	25	0

Not 17 Förutbetalda kostnader och upplupna intäkter

	2024-12-31	2023-12-31
Förutbetalda hyror	0	132
Upparbetad men ej fakturerad intäkt	27 722	32 738
Övriga poster	344	6 176
	28 066	39 046

Not 18 Likvida medel

	2024-12-31	2023-12-31
Följande delkomponenter ingår i likvida medel		
Kassa och bank	0	0
	0	0

Bolaget har ett cashpoolkonto i koncernen som klassas som koncerntern fordran.

Not 19 Antal aktier och kvotvärde

	Antal aktier	Kvot- värde
Antal Aktier	40 000	1 000
	40 000	

Not 20 Disposition av vinst eller förlust

	2024-12-31
Förslag till vinstdisposition	
Styrelsen föreslår att till förfogande stående vinstmedel:	
balanserad vinst	82 028 615
årets förlust	-9 966 191
	72 062 424
disponeras så att	
till aktieägare utdelas	38 000 000
i ny räkning överföres	34 062 424
	72 062 424

Not 21 Obeskattade reserver

Maskiner och inventarier

	2024-12-31	2023-12-31
Ingående balans	188	934
Årets avsättning	1 238	0
Årets återföring	0	-746
	1 426	188

Not 22 Avsättningar för pensioner och liknande förpliktelser

	2024-12-31	2023-12-31
Pensioner och liknande förpliktelser		
Avsättning för pensioner FPG/PRI	170 163	160 479
	170 163	160 479

Not 23 Uppskjuten skatt på temporära skillnader

2024-12-31

Temporära skillnader	Uppskjuten skattefordran	Uppskjuten skatteskuld	Netto
Avdragsgilla temporära skillnader	0	-169	-169
	0	-169	-169

2023-12-31

Temporära skillnader	Uppskjuten skattefordran	Uppskjuten skatteskuld	Netto
Avdragsgilla temporära skillnader	0	-8 762	-8 762
	0	-8 762	-8 762

Temporära skillnader	Belopp vid årets ingång	Redovisas i resultaträk.	Belopp vid årets utgång
Avdragsgilla temporära skillnader	-8 762	8 593	-169
	-8 762	8 593	-169

Not 24 Övriga avsättningar

	2024-12-31	2023-12-31
Garantireserv	1 174	1 523
	1 174	1 523

Not 25 Upplupna kostnader och förutbetalda intäkter

	2024-12-31	2023-12-31
Upplupna personalrelaterade poster	33 330	35 645
Upplupna kostnader avseende levererade order m.m.	4 168	11 954
Förutbetalda intäkter	29 770	167 878
Övriga poster	45 293	26 791
	112 561	242 268

Not 26 Justering för poster som inte ingår i kassaflödet

	2024-12-31	2023-12-31
Avskrivningar	41 417	19 153
Övriga avsättningar	9 335	8 569
Realisationsresultat	-349	0
	50 403	27 722

Not 27 Väsentliga händelser efter räkenskapsårets slut

Det är svårt att inte nämna den nya administrationen i USA och dess aktiviteter inklusive handelstullar mot alla samarbetspartners. Detta har idag en begränsad påverkan på Wärtsilä Sveriges affärer.

Oljepriset är på rekordlåga nivåer vilket gör att marknaden för transporter av olja volatil. Samtidigt har krisen i Röda Havet påverkat rederiernas rutter mellan Europa och Asien. Detta har gjort att tillgången på tonnage har minskat då varje resa tar längre tid. Samtidigt går fartygen mer. Ironiskt nog är detta positivt ur ett serviceperspektiv då vi får fler servicejobb när fartygen går längre sträcker och fler fartyg krävs för att tillgodo se transportbehovet.

I övrigt har inga andra väsentliga händelser inträffat efter räkenskapsårets slut.

Not 28 Uppgifter om moderföretag

Moderbolag till bolaget är Wärtsilä Technology Oy AB, org.nr. 465-941, med säte i Helsingfors, Finland. Bolagets koncernmoder är Wärtsilä Oyj Abp, org nr. LYO128631-1 med säte i Helsingfors, Finland. Detta bolag upprättar koncernredovisning för hela koncernen och finns att tillgå på företagets hemsida: www.wartsila.com

Bolaget uppfyller villkoren för hållbarhetsrapportering enligt ARL 6 Kap. 10§ men hänvisar till koncernens hållbarhetsrapport som även den finns att tillgå på koncernmoderbolagets hemsida.


Not 29 Ställda säkerheter


Bolaget har inga ställda säkerheter.

Not 30 Eventualförpliktelser


	2024-12-31	2023-12-31
Tullgaranti	118	118
Förskottsgaranti	66 423	158 067
Prestationsgaranti	41 698	34 999
	108 239	193 184

Göteborg den dag som framgår av våra elektroniska underskrifter.


Lars Wallerstedt (Jun 27, 2025 15:30 GMT+2)
Lars Wallerstedt
Verkställande direktör


Hannu Mäntymaa (Jun 27, 2025 16:53 GMT+3)
Hannu Juhani Mäntymaa
Ordförande


Göran Österdahl (Jun 27, 2025 18:13 GMT+3)
Göran Österdahl


Mikael Daleklev (Jun 27, 2025 19:09 GMT+2)
Mikael Daleklev



Ralf Peter Wilhelm Niemann

Vår revisionsberättelse har lämnats den dag som framgår av vår elektroniska underskrift.

Öhrlings PricewaterhouseCoopers AB


U.Ramsvik (Jun 29, 2025 09:47 GMT+2)

Ulrika Ramsvik
Auktoriserad revisor











Swe_556046-9552 Wärtsilä Sweden AB för 20240101-20241231

Final Audit Report

2025-06-29

Created:	2025-06-27
By:	Kenny Andersson (kenny.andersson@wartsila.com)
Status:	Signed
Transaction ID:	CBJCHBCAABAkk1CPz_oXIS3B6n2wF776yYIG9WFKCqj

"Swe_556046-9552 Wärtsilä Sweden AB för 20240101-20241231" History

-  Document created by Kenny Andersson (kenny.andersson@wartsila.com)
2025-06-27 - 1:10:31 PM GMT
-  Document emailed to Lars Wallerstedt (lars.wallerstedt@wartsila.com) for signature
2025-06-27 - 1:14:28 PM GMT
-  Email viewed by Lars Wallerstedt (lars.wallerstedt@wartsila.com)
2025-06-27 - 1:30:03 PM GMT
-  Document e-signed by Lars Wallerstedt (lars.wallerstedt@wartsila.com)
Signature Date: 2025-06-27 - 1:30:25 PM GMT - Time Source: server
-  Document emailed to Hannu Mäntymaa (hannu.mantymaa@wartsila.com) for signature
2025-06-27 - 1:30:35 PM GMT
-  Email viewed by Hannu Mäntymaa (hannu.mantymaa@wartsila.com)
2025-06-27 - 1:51:40 PM GMT
-  Document e-signed by Hannu Mäntymaa (hannu.mantymaa@wartsila.com)
Signature Date: 2025-06-27 - 1:53:29 PM GMT - Time Source: server
-  Document emailed to Göran Österdahl (goran.osterdahl@wartsila.com) for signature
2025-06-27 - 1:53:30 PM GMT
-  Email viewed by Göran Österdahl (goran.osterdahl@wartsila.com)
2025-06-27 - 3:13:20 PM GMT
-  Document e-signed by Göran Österdahl (goran.osterdahl@wartsila.com)
Signature Date: 2025-06-27 - 3:13:48 PM GMT - Time Source: server

✉ Document emailed to Mikael Daleklev (mikael.daleklev@wartsila.com) for signature
2025-06-27 - 3:13:49 PM GMT

📄 Email viewed by Mikael Daleklev (mikael.daleklev@wartsila.com)
2025-06-27 - 5:08:07 PM GMT

✍ Document e-signed by Mikael Daleklev (mikael.daleklev@wartsila.com)
Signature Date: 2025-06-27 - 5:09:40 PM GMT - Time Source: server

✉ Document emailed to Ralf Niemann (ralf.niemann@wartsila.com) for signature
2025-06-27 - 5:09:42 PM GMT

📄 Email viewed by Ralf Niemann (ralf.niemann@wartsila.com)
2025-06-27 - 5:31:06 PM GMT

✍ Document e-signed by Ralf Niemann (ralf.niemann@wartsila.com)
Signature Date: 2025-06-27 - 5:31:28 PM GMT - Time Source: server

✉ Document emailed to ulrika.ramsvik@pwc.com for signature
2025-06-27 - 5:31:29 PM GMT

📄 Email viewed by ulrika.ramsvik@pwc.com
2025-06-29 - 7:46:16 AM GMT

✍ Signer ulrika.ramsvik@pwc.com entered name at signing as U.Ramsvik
2025-06-29 - 7:46:58 AM GMT

✍ Document e-signed by U.Ramsvik (ulrika.ramsvik@pwc.com)
Signature Date: 2025-06-29 - 7:47:00 AM GMT - Time Source: server

✔ Agreement completed.
2025-06-29 - 7:47:00 AM GMT

Revisionsberättelse

Till bolagsstämman i Wärtsilä Sweden AB, org.nr 556046-9552

Rapport om årsredovisningen

Uttalanden

Vi har utfört en revision av årsredovisningen för Wärtsilä Sweden AB för år 2024.

Enligt vår uppfattning har årsredovisningen upprättats i enlighet med årsredovisningslagen och ger en i alla väsentliga avseenden rättvisande bild av Wärtsilä Sweden ABs finansiella ställning per den 31 december 2024 och av dess finansiella resultat och kassaflöde för året enligt årsredovisningslagen. Förvaltningsberättelsen är förenlig med årsredovisningens övriga delar.

Vi tillstyrker därför att bolagsstämman fastställer resultaträkningen och balansräkningen för Wärtsilä Sweden AB.

Grund för uttalanden

Vi har utfört revisionen enligt International Standards on Auditing (ISA) och god revisionssed i Sverige. Vårt ansvar enligt dessa standarder beskrivs närmare i avsnittet Revisorns ansvar. Vi är oberoende i förhållande till Wärtsilä Sweden AB enligt god revisorssed i Sverige och har i övrigt fullgjort vårt yrkesetiska ansvar enligt dessa krav.

Vi anser att de revisionsbevis vi har inhämtat är tillräckliga och ändamålsenliga som grund för våra uttalanden.

Styrelsens och verkställande direktörens ansvar

Det är styrelsen och verkställande direktören som har ansvaret för att årsredovisningen upprättas och att den ger en rättvisande bild enligt årsredovisningslagen. Styrelsen och verkställande direktören ansvarar även för den interna kontroll som de bedömer är nödvändig för att upprätta en årsredovisning som inte innehåller några väsentliga felaktigheter, vare sig dessa beror på oegentligheter eller misstag.

Vid upprättandet av årsredovisningen ansvarar styrelsen och verkställande direktören för bedömningen av bolagets förmåga att fortsätta verksamheten. De upplyser, när så är tillämpligt, om förhållanden som kan påverka förmågan att fortsätta verksamheten och att använda antagandet om fortsatt drift. Antagandet om fortsatt drift tillämpas dock inte om styrelsen och verkställande direktören avser att likvidera bolaget, upphöra med verksamheten eller inte har något realistiskt alternativ till att göra något av detta.

Revisorns ansvar

Våra mål är att uppnå en rimlig grad av säkerhet om huruvida årsredovisningen som helhet inte innehåller några väsentliga felaktigheter, vare sig dessa beror på oegentligheter eller misstag, och att lämna en revisionsberättelse som innehåller våra uttalanden. Rimlig säkerhet är en hög grad av säkerhet, men är ingen garanti för att en revision som utförs enligt ISA och god revisionssed i Sverige alltid kommer att upptäcka en väsentlig felaktighet om en sådan finns. Felaktigheter kan uppstå på grund av oegentligheter eller misstag och anses vara väsentliga om de enskilt eller tillsammans rimligen kan förväntas påverka de ekonomiska beslut som användare fattar med grund i årsredovisningen.

En ytterligare beskrivning av vårt ansvar för revisionen av årsredovisningen finns på Revisorsinspektionens webbplats: www.revisorsinspektionen.se/revisornsansvar. Denna beskrivning är en del av revisionsberättelsen.

Rapport om andra krav enligt lagar och andra författningar

Uttalanden

Utöver vår revision av årsredovisningen har vi även utfört en revision av styrelsens och verkställande direktörens förvaltning för Wärtsilä Sweden AB för år 2024 samt av förslaget till dispositioner beträffande bolagets vinst eller förlust.

Vi tillstyrker att bolagsstämman disponerar vinsten enligt förslaget i förvaltningsberättelsen och beviljar styrelsens ledamöter och verkställande direktören ansvarsfrihet för räkenskapsåret.

Grund för uttalanden

Vi har utfört revisionen enligt god revisionssed i Sverige. Vårt ansvar enligt denna beskrivs närmare i avsnittet Revisorns ansvar. Vi är oberoende i förhållande till Wärtsilä Sweden AB enligt god revisorssed i Sverige och har i övrigt fullgjort vårt yrkesetiska ansvar enligt dessa krav.

Vi anser att de revisionsbevis vi har inhämtat är tillräckliga och ändamålsenliga som grund för våra uttalanden.

Styrelsens och verkställande direktörens ansvar

Det är styrelsen som har ansvaret för förslaget till dispositioner beträffande bolagets vinst eller förlust. Vid förslag till utdelning innefattar detta bland annat en bedömning av om utdelningen är försvarlig med hänsyn till de krav som bolagets verksamhetsart, omfattning och risker ställer på storleken av bolagets egna kapital, konsolideringsbehov, likviditet och ställning i övrigt.

Styrelsen ansvarar för bolagets organisation och förvaltningen av bolagets angelägenheter. Detta innefattar bland annat att fortlöpande bedöma bolagets ekonomiska situation, och att tillse att bolagets organisation är utformad så att bokföringen, medelsförvaltningen och bolagets ekonomiska angelägenheter i övrigt kontrolleras på ett betryggande sätt. Den verkställande direktören ska sköta den löpande förvaltningen enligt styrelsens riktlinjer och anvisningar och bland annat vidta de åtgärder som är nödvändiga för att bolagets bokföring ska fullgöras i överensstämmelse med lag och för att medelsförvaltningen ska skötas på ett betryggande sätt.

Revisorns ansvar

Vårt mål beträffande revisionen av förvaltningen, och därmed vårt uttalande om ansvarsfrihet, är att inhämta revisionsbevis för att med en rimlig grad av säkerhet kunna bedöma om någon styrelseledamot eller verkställande direktören i något väsentligt avseende:

- företagit någon åtgärd eller gjort sig skyldig till någon försummelse som kan föranleda ersättningsskyldighet mot bolaget, eller
- på något annat sätt handlat i strid med aktiebolagslagen, årsredovisningslagen eller bolagsordningen.

Vårt mål beträffande revisionen av förslaget till dispositioner av bolagets vinst eller förlust, och därmed vårt uttalande om detta, är att med rimlig grad av säkerhet bedöma om förslaget är förenligt med aktiebolagslagen.

Rimlig säkerhet är en hög grad av säkerhet, men ingen garanti för att en revision som utförs enligt god revisionssed i Sverige alltid kommer att upptäcka åtgärder eller försummelser som kan föranleda ersättningsskyldighet mot bolaget, eller att ett förslag till dispositioner av bolagets vinst eller förlust inte är förenligt med aktiebolagslagen.

En ytterligare beskrivning av vårt ansvar för revisionen av förvaltningen finns på Revisorsinspektionens webbplats: www.revisorsinspektionen.se/revisornsansvar. Denna beskrivning är en del av revisionsberättelsen.

Göteborg den dag som framgår av vår elektroniska signatur

Öhrlings PricewaterhouseCoopers AB

Ulrika Ramsvik
Auktoriserad revisor

Deltagare

ÖHRLINGS PRICEWATERHOUSECOOPERS AB 556029-6740 Sverige

Signerat med Svenskt BankID

2025-06-29 07:45:45 UTC

Undertecknare

Datum

Namn returnerat från Svenskt BankID: Sofia Ulrika Ramsvik

Ulrika Ramsvik

Auktoriserad revisor

Leveranskanal: E-post

2025071517936