

Årsredovisning

för

Saybolt Sweden AB

556206-5267

Räkenskapsåret

2021

Fastställelseintyg

Undertecknad styrelseledamot i Saybolt Sweden AB intygar att resultaträkningen och balansräkningen i årsredovisningen har fastställts på årsstämman den 30 juni 2022. Årsstämman beslutade att godkänna styrelsens förslag till resultatdisposition.

Jag intygar också att innehållet i årsredovisningen och revisionsberättelsen stämmer överens med originalen.

Göteborg den 30 juni 2022



Peter Munksgaard

Årsredovisning

för

Saybolt Sweden AB

556206-5267

Räkenskapsåret

2021

Innehållsförteckning

Förvaltningsberättelse	2
Resultaträkning	4
Balansräkning	5
Kassaflödesanalys	7
Noter	8

Styrelsen och verkställande direktören för Saybolt Sweden AB avger följande årsredovisning för räkenskapsåret 2021.

Årsredovisningen är upprättad i svenska kronor, SEK. Om inte annat särskilt anges, redovisas alla belopp i hela kronor (kr). Uppgifter inom parentes avser föregående år.

Förvaltningsberättelse

Information om verksamheten

Saybolt Sweden AB startade dess verksamhet 1981 och är verksamt inom oljeinspektion och analyser. Verksamheten består till största delen av kvalitets och kvantitets bestämning av mineralolja produkter. Verksamheten bedrivs i Sverige och bolagets kontor är beläget i Göteborg.

Bolaget är ett helägt dotterbolag till Saybolt Holding BV, Rotterdam, Nederländerna, vilket i sin tur ägs av Core Laboratories N.V., Nederländerna. Core Laboratories N.V., är noterat vid New York börsen (NYSE) i USA.

Företaget har sitt säte i Göteborg.

Väsentliga händelser under räkenskapsåret

Under inledningen av 2021 har viruset Covid-19 en stor negativ påverkan på såväl människor som företag. Ledningen och styrelsen övervakar noggrant utvecklingen och följer myndigheternas rekommendationer. Effekterna av Covid-19 har varit att det uppstått en ökad efterfrågan på bolagets tjänster men samtidigt skapar det en viss osäkerhet i bolagets framtidsprognoser. Styrelse och ledning följer därmed resultat och kassaflödesutvecklingen noggrant.

Förväntad framtida utveckling samt väsentliga risker och osäkerhetsfaktorer

Saybolt är beroende av handeln med flytande energiprodukter. Energisektorn och handeln med flytande energi är beroende på omvärlden och efterfrågan på olja.

Energibranschen i stort, men framför allt i Skandinavien, är under stor omställning från fossila till förnybara råvaror. Sverige har ambitiösa klimatmål vilket ger utmaningar och möjligheter för Saybolt då andelen biobaserade produkter stadigt ökar.

Flerårsöversikt (Tkr)	2021	2020	2019	2018	2017
Nettoomsättning	76 504	81 564	70 786	74 337	85 006
Resultat efter finansiella poster	5 864	8 685	1 443	2 009	8 749
Soliditet (%)	67,6	65,0	57,1	56,9	50,9

Förändring av eget kapital

	Aktie- kapital	Reserv- fond	Balanserat resultat	Årets resultat	Totalt
Belopp vid årets ingång	200 000	40 000	13 469 586	7 288 038	20 997 624
Disposition enligt beslut av årets årsstämma:			7 288 038	-7 288 038	0
Årets resultat				4 649 107	4 649 107
Belopp vid årets utgång	200 000	40 000	20 757 624	4 649 107	25 646 731

Förslag till vinstdisposition

Styrelsen föreslår att till förfogande stående vinstmedel (kronor):

balanserad vinst	20 757 624
årets vinst	4 649 107
	25 406 731

disponeras så att i ny räkning överföres	25 406 731
---	------------

Företagets resultat och ställning i övrigt framgår av efterföljande resultat- och balansräkning samt kassaflödesanalys med noter.

Resultaträkning

	Not	2021-01-01 -2021-12-31	2020-01-01 -2020-12-31
Nettoomsättning	3	76 503 502	81 564 423
Övriga rörelseintäkter		0	90 360
		76 503 502	81 654 783
Rörelsens kostnader			
Övriga externa kostnader	4, 5	-24 909 038	-28 984 467
Personalkostnader	6	-44 762 755	-42 829 164
Avskrivningar av materiella anläggningstillgångar	7, 8	-1 475 367	-1 526 011
		-71 147 160	-73 339 642
Rörelseresultat	9	5 356 342	8 315 141
Resultat från finansiella poster			
Övriga ränteintäkter och liknande resultatposter	10	520 421	369 573
Räntekostnader och liknande resultatposter		-12 332	0
		508 089	369 573
Resultat efter finansiella poster		5 864 431	8 684 714
Bokslutsdispositioner	11	33 008	-141 304
Resultat före skatt		5 897 439	8 543 410
Skatt på årets resultat	12	-1 248 332	-1 255 372
Årets resultat		4 649 107	7 288 038

Balansräkning

Not

2021-12-31

2020-12-31

TILLGÅNGAR

Anläggningstillgångar

Materiella anläggningstillgångar

Byggnader och mark 7 9 426 701 9 961 962

Inventarier, verktyg och installationer 8 3 840 335 3 084 675

13 267 036 13 046 636

Summa anläggningstillgångar

13 267 036

13 046 636

Omsättningstillgångar

Kortfristiga fordringar

Kundfordringar 3 920 502 3 130 946

Fordringar hos koncernföretag 20 367 321 15 429 602

Förutbetalda kostnader och upplupna intäkter 13 1 325 481 1 223 399

25 613 304 19 783 947

Kassa och bank

1 689 808 2 241 343

Summa omsättningstillgångar

27 303 112

22 025 291

SUMMA TILLGÅNGAR

40 570 148

35 071 927

Balansräkning

Not 2021-12-31 2020-12-31

EGET KAPITAL OCH SKULDER

Eget kapital	14, 15		
<i>Bundet eget kapital</i>			
Aktiekapital		200 000	200 000
Reservfond		40 000	40 000
		240 000	240 000
<i>Fritt eget kapital</i>			
Balanserad vinst eller förlust		20 757 624	13 469 586
Årets resultat		4 649 107	7 288 038
		25 406 730	20 757 624
Summa eget kapital		25 646 730	20 997 624
Obeskattade reserver	16	2 244 310	2 277 318
Avsättningar			
Uppskjuten skatteskuld	17	87 143	87 143
Summa avsättningar		87 143	87 143
Kortfristiga skulder			
Leverantörsskulder		2 357 062	1 800 712
Aktuella skatteskulder		1 285 108	975 922
Övriga skulder		1 310 352	1 320 202
Upplupna kostnader och förutbetalda intäkter	18	7 639 442	7 613 006
Summa kortfristiga skulder		12 591 964	11 709 842
SUMMA EGET KAPITAL OCH SKULDER		40 570 148	35 071 927

Kassaflödesanalys

	Not	2021-01-01 -2021-12-31	2020-01-01 -2020-12-31
Den löpande verksamheten			
Resultat efter finansiella poster		5 864 431	8 684 714
Justeringar för poster som inte ingår i kassaflödet	19	1 475 367	1 131 800
Betald skatt		-939 146	-646 624
Kassaflöde från den löpande verksamheten före förändring av rörelsekapital		6 400 652	9 169 890
Kassaflöde från förändring av rörelsekapitalet			
Förändring av kundfordringar		-789 555	838 661
Förändring av kortfristiga fordringar		-5 039 801	-9 417 128
Förändring av leverantörsskulder		556 350	784 304
Förändring av kortfristiga skulder		16 586	-680 519
Kassaflöde från den löpande verksamheten		1 144 232	695 208
Investeringsverksamheten			
Investeringar i materiella anläggningstillgångar		-1 695 767	-36 100
Kassaflöde från investeringsverksamheten		-1 695 767	-36 100
Årets kassaflöde			
Likvida medel vid årets början		2 241 343	1 582 235
Likvida medel vid årets slut	20	1 689 808	2 241 343

Noter

Not 1 Redovisnings- och värderingsprinciper

Allmänna upplysningar

Årsredovisningen är upprättad i enlighet med årsredovisningslagen och BFNAR 2012:1 Årsredovisning och koncernredovisning (K3).

Utländsk valuta

Fordringar och skulder i utländsk valuta har värderats till balansdagens kurs. Kursvinster och kursförluster på rörelsefordringar och rörelseskulder redovisas i rörelseresultatet medan kursvinster och kursförluster på finansiella fordringar och skulder redovisas som finansiella poster.

Redovisningsprinciperna är oförändrade jämfört med föregående år.

Intäktsredovisning

Intäkter har tagits upp till verkligt värde av vad som erhållits eller kommer att erhållas och redovisas i den omfattning det är sannolikt att de ekonomiska fördelarna kommer att tillgodogöras bolaget och intäkterna kan beräknas på ett tillförlitligt sätt.

Anläggningstillgångar

Immateriella och materiella anläggningstillgångar redovisas till anskaffningsvärde minskat med ackumulerade avskrivningar enligt plan och eventuella nedskrivningar.

Avskrivning sker linjärt över den förväntade nyttjandeperioden med hänsyn till väsentligt restvärde. Följande avskrivningstider tillämpas:

Byggnad	
Stomme/yttertak	40 år
Installationer el och ventilation	20 år
Inredning och inre ytskikt	20 år
Markanläggningar	40 år

Inventarier, verktyg och installationer 3-7 år

Komponentindelning

Byggnaden har delats upp på komponenter när komponenterna är betydande och när komponenterna har väsentligt olika nyttjandeperioder. När en komponent i en anläggningstillgång byts ut, utrangeras eventuell kvarvarande del av den gamla komponenten och den nya komponentens anskaffningsvärde aktiveras. Utgifter för löpande reparationer och underhåll redovisas som kostnader.

Leasingavtal

Företaget redovisar samtliga leasingavtal, såväl finansiella som operationella, som operationella leasingavtal. Operationella leasingavtal redovisas som en kostnad linjärt över leasingperioden.

Inkomstskatter

Total skatt utgörs av aktuell skatt och uppskjuten skatt. Skatter redovisas i resultaträkningen, utom då underliggande transaktion redovisas direkt mot eget kapital varvid tillhörande skatteeffekter redovisas i eget kapital.

Y

Aktuell skatt

Aktuell skatt avser inkomstskatt för innevarande räkenskapsår samt den del av tidigare räkenskapsårs inkomstskatt som ännu inte redovisats. Aktuell skatt beräknas utifrån den skattesats som gäller per balansdagen.

Uppskjuten skatt

Uppskjuten skatt är inkomstskatt som avser framtida räkenskapsår till följd av tidigare händelser. Redovisning sker enligt balansräkningsmetoden. Enligt denna metod redovisas uppskjutna skatteskulder och uppskjutna skattefordringar på temporära skillnader som uppstår mellan bokförda respektive skattemässiga värden för tillgångar och skulder samt för övriga skattemässiga avdrag eller underskott.

Uppskjutna skattefordringar netto redovisas mot uppskjutna skatteskulder endast om de kan betalas med ett nettobelopp. Uppskjuten skatt beräknas utifrån gällande skattesats på balansdagen. Effekter av förändringar i gällande skattesatser resultatförs i den period förändringen lagstadsats. Uppskjuten skattefordran redovisas som finansiell anläggningstillgång och uppskjuten skatteskuld som avsättning.

Uppskjuten skattefordran avseende underskottsavdrag eller andra framtida skattemässiga avdrag redovisas i den omfattning det är sannolikt att avdragen kan avräknas mot framtida skattemässiga överskott.

På grund av sambandet mellan redovisning och beskattning särredovisas inte den uppskjutna skatteskulden som är hänförlig till obeskattade reserver.

Kassaflödesanalys

Kassaflödesanalysen upprättas enligt indirekt metod. Det redovisade kassaflödet omfattar endast transaktioner som medfört in- eller utbetalningar.

Som likvida medel klassificerar företaget, förutom kassamedel, disponibla tillgodohavanden hos banker och andra kreditinstitut samt kortfristiga likvida placeringar som är noterade på en marknadsplats och har en kortare löptid än tre månader från anskaffningstidpunkten. Förändringar i spärrade medel redovisas i investeringsverksamheten.

Nyckeltalsdefinitioner

Nettoomsättning

Rörelsens huvudintäkter, fakturerade kostnader, sidointäkter samt intäktskorrigeringar.

Resultat efter finansiella poster

Resultat efter finansiella intäkter och kostnader men före bokslutsdispositioner och skatter.

Soliditet (%)

Justerat eget kapital (eget kapital och obeskattade reserver med avdrag för uppskjuten skatt) i procent av balansomslutning.



Uppskattningar och bedömningar

Upprättandet av bokslut och tillämpning av redovisningsprinciper, baseras ofta på ledningens bedömningar, uppskattningar och antaganden som anses vara rimliga vid den tidpunkt då bedömningen görs. Uppskattningar och bedömningar är baserade på historiska erfarenheter och ett antal andra faktorer, som under rådande omständigheter anses vara rimliga. Resultatet av dessa används för att bedöma de redovisade värdena på tillgångar och skulder, som inte annars framgår tydligt från andra källor. Det verkliga utfallet kan avvika från dessa uppskattningar och bedömningar. Uppskattningar och antaganden ses över regelbundet.

Inga väsentliga källor till osäkerhet i uppskattningar och antaganden på balansdagen bedöms kunna innebära en betydande risk för en väsentlig justering av redovisade värden för tillgångar och skulder under nästa räkenskapsår.

Not 2 Uppgifter om moderföretag

Bolaget är ett helägt dotterbolag till Saybolt Holding BV, Rotterdam, Nederländerna, vilket i sin tur ägs av Core Laboratories N.V., Nederländerna. Core Laboratories N.V., är noterat vid New York börsern (NYSE) i USA.

Not 3 Nettoomsättningens fördelning

Bolaget har inga väsentligt olika rörelsegrenar eller försäljning till olika geografiska marknader.

Not 4 Leasingavtal

Årets leasingkostnader avseende leasingavtal, uppgår till 2 203 Tkr (2 643 Tkr).

Framtida leasingavgifter, för icke uppsägningsbara leasingavtal, förfaller till betalning enligt följande:

	2021	2020
Inom ett år	1 838 692	1 906 316
Senare än ett år men inom fem år	3 357 837	2 848 220
Senare än fem år	677 304	672 984
	5 873 833	5 427 520

Företagets leasingkostnader avser främst av leasad kontorsutrustning, leasing bilar och samt hyrd lokal.

Not 5 Arvode till revisorer

Med revisionsuppdrag avses granskning av årsredovisningen och bokföringen samt styrelsens och verkställande direktörens förvaltning, övriga arbetsuppgifter som det ankommer på bolagets revisor att utföra samt rådgivning eller annat biträde som föranleds av iakttagelser vid sådan granskning eller genomförandet av sådana övriga arbetsuppgifter.

	2021	2020
Öhrlings PricewaterhouseCoopers AB		
Revisionsuppdrag	161 700	101 800
Skatterådgivning	39 900	19 800
Övriga tjänster	0	13 700
	201 600	135 300

Not 6 Anställda och personalkostnader

	2021	2020
Medelantalet anställda		
Kvinnor	20	22
Män	43	43
	63	65
Löner och andra ersättningar		
Övriga anställda	31 016 498	30 653 791
	31 016 498	30 653 791
Sociala kostnader		
Pensionskostnader för övriga anställda	2 264 789	2 494 726
Övriga sociala avgifter enligt lag och avtal	9 916 295	9 437 874
	12 181 084	11 932 600
Totala löner, ersättningar, sociala kostnader och pensionskostnader	43 197 582	42 586 391
Könsfördelning bland ledande befattningshavare		
Andel kvinnor i styrelsen	0 %	0 %
Andel män i styrelsen	100 %	100 %
Andel kvinnor bland övriga ledande befattningshavare	0 %	0 %
Andel män bland övriga ledande befattningshavare	100 %	100 %

Not 7 Byggnader och mark

	2021	2020
Ingående anskaffningsvärden	16 508 336	16 508 336
Utgående ackumulerade anskaffningsvärden	16 508 336	16 508 336
Ingående avskrivningar	-6 546 374	-5 990 530
Årets avskrivningar	-535 261	-555 844
Utgående ackumulerade avskrivningar	-7 081 635	-6 546 374
Utgående redovisat värde	9 426 701	9 961 962

Not 8 Inventarier, verktyg och installationer

	2021	2020
Ingående anskaffningsvärden	15 400 291	15 482 425
Inköp	1 695 767	36 100
Försäljningar/utrangeringar	0	-118 234
Utgående ackumulerade anskaffningsvärden	17 096 058	15 400 291
Ingående avskrivningar	-12 315 616	-11 857 895
Försäljningar/utrangeringar	0	118 234
Årets avskrivningar	-940 107	-575 955
Utgående ackumulerade avskrivningar	-13 255 723	-12 315 616
Utgående redovisat värde	3 840 335	3 084 675

Not 9 Inköp och försäljningar mellan koncernföretag

	2021	2020
Andel av årets totala inköp som skett från andra företag i koncernen	66,00 %	58,00 %
Andel av årets totala försäljningar som skett till andra företag i koncernen	60,00 %	61,00 %

Not 10 Övriga ränteintäkter och liknande resultatposter

	2021	2020
Ränteintäkter från koncernföretag	523 030	369 573
Övriga ränteintäkter	-2 609	0
520 421	369 573	

Not 11 Bokslutsdispositioner

	2021	2020
Förändringar överavskrivningar	-33 008	-141 304
	-33 008	-141 304

Not 12 Aktuell och uppskjuten skatt

	2021	2020
Skatt på årets resultat		
Aktuell skatt	1 248 332	1 255 372
Förändring av uppskjuten skatt avseende temporära skillnader	0	-21 896
Totalt redovisad skatt	1 248 332	1 233 476

Avstämning av effektiv skatt

	2021		2020	
	Procent	Belopp	Procent	Belopp
Redovisat resultat före skatt		5 897 439		8 543 410
Skatt enligt gällande skattesats	20,60	-1 214 872	21,40	-1 828 290
Ej avdragsgilla kostnader		-33 460		-8 077
Justering avseende skatter för föregående år		0		580 995
Justering skattesats uppskjuten skatt		0		21 896
Redovisad effektiv skatt	21,17	-1 248 332	14,44	-1 233 476

Not 13 Förutbetalda kostnader och upplupna intäkter

	2021-12-31	2020-12-31
Upplupna intäkter	228 740	65 000
Förutbetald försäkring	527 372	768 924
Förutbetald hyra	222 954	206 220
Förutbetald licenskostnad	115 980	117 018
Övriga förutbetalda kostnader	230 435	66 237
	1 325 481	1 223 399

Not 14 Antal aktier och kvotvärde

Bolagets aktiekapital består av 2 000 aktier med kvotvärde SEK 100.

Not 15 Disposition av vinst eller förlust

2021-12-31

Förslag till vinstdisposition

Styrelsen föreslår att till förfogande stående vinstmedel:

balanserad vinst	20 757 624
årets vinst	4 649 107
	25 406 731

disponeras så att i ny räkning överföres	25 406 731
---	------------

Not 16 Obeskattade reserver

2021-12-31

2020-12-31

Överavskrivningar maskiner och inventarier	2 244 310	2 277 318
	2 244 310	2 277 318

Not 17 Uppskjuten skatteskuld

2021-12-31

2020-12-31

Belopp vid årets ingång	87 143	65 247
Årets avsättningar	0	21 896
Belopp vid årets utgång	87 143	87 143

Not 18 Upplupna kostnader och förutbetalda intäkter

2021-12-31

2020-12-31

Upplupna semesterlöner	5 680 277	5 555 756
Upplupna sociala avgifter	891 022	882 060
Upplupna övriga personalrelaterade kostnader	453 721	470 000
Övriga upplupna kostnader	614 422	705 190
	7 639 442	7 613 006

Not 19 Justering för poster som inte ingår i kassaflödet

2021-12-31

2020-12-31

Avskrivningar	1 475 367	1 013 566
Förlust vid försäljning av anläggningstillgångar	0	118 234
	1 475 367	1 131 800

Not 20 Likvida medel

	2021-12-31	2020-12-31
Likvida medel		
Banktillgodohavanden	1 689 808	2 241 343
	1 689 808	2 241 343

Not 21 Ställda säkerheter

	2021-12-31	2020-12-31
För skulder till kreditinstitut:		
Företagsinteckningar	0	0
	0	0

Not 22 Väsentliga händelser efter räkenskapsårets slut


Vid räkenskapsårets slut har världen drabbats av en väpnad konflikt i Ukraina som skapar osäkerhet på världens marknader.

Givet den osäkra situationen är det i nuläget inte möjligt att uppskatta hela den potentiella påverkan av den väpnade konflikten. Bolaget har dock inte märkt av någon betydande påverkan på verksamheten från detta men bevakar utvecklingen framåt.

Göteborg den 30 juni 2022




Peter Munksgaard
Verkställande direktör




Arie van der Kaaden

Vår revisionsberättelse har lämnats den 30 juni 2022

Öhrlings PricewaterhouseCoopers AB



Johan Palmgren
Auktoriserad revisor



Revisionsberättelse

Till bolagsstämman i Saybolt Sweden Aktiebolag, org.nr 556206-5267

Rapport om årsredovisningen

Uttalanden

Vi har utfört en revision av årsredovisningen för Saybolt Sweden Aktiebolag för år 2021.

Enligt vår uppfattning har årsredovisningen upprättats i enlighet med årsredovisningslagen och ger en i alla väsentliga avseenden rättvisande bild av Saybolt Sweden Aktiebolags finansiella ställning per den 31 december 2021 och av dess finansiella resultat och kassaflöde för året enligt årsredovisningslagen. Förvaltningsberättelsen är förenlig med årsredovisningens övriga delar.

Vi tillstyrker därför att bolagsstämman fastställer resultaträkningen och balansräkningen för Saybolt Sweden Aktiebolag.

Grund för uttalanden

Vi har utfört revisionen enligt International Standards on Auditing (ISA) och god revisionssed i Sverige. Vårt ansvar enligt dessa standarder beskrivs närmare i avsnittet Revisorns ansvar. Vi är oberoende i förhållande till Saybolt Sweden Aktiebolag enligt god revisorssed i Sverige och har i övrigt fullgjort vårt yrkesetiska ansvar enligt dessa krav.

Vi anser att de revisionsbevis vi har inhämtat är tillräckliga och ändamålsenliga som grund för våra uttalanden.

Styrelsens och verkställande direktörens ansvar


Det är styrelsen och verkställande direktören som har ansvaret för att årsredovisningen upprättas och att den ger en rättvisande bild enligt årsredovisningslagen. Styrelsen och verkställande direktören ansvarar även för den interna kontroll som de bedömer är nödvändig för att upprätta en årsredovisning som inte innehåller några väsentliga felaktigheter, vare sig dessa beror på oegentligheter eller misstag.

Vid upprättandet av årsredovisningen ansvarar styrelsen och verkställande direktören för bedömningen av bolagets förmåga att fortsätta verksamheten. De upplyser, när så är tillämpligt, om förhållanden som kan påverka förmågan att fortsätta verksamheten och att använda antagandet om fortsatt drift. Antagandet om fortsatt drift tillämpas dock inte om styrelsen och verkställande direktören avser att likvidera bolaget, upphöra med verksamheten eller inte har något realistiskt alternativ till att göra något av detta.

Revisorns ansvar

Våra mål är att uppnå en rimlig grad av säkerhet om huruvida årsredovisningen som helhet inte innehåller några väsentliga felaktigheter, vare sig dessa beror på oegentligheter eller misstag, och att lämna en revisionsberättelse som innehåller våra uttalanden. Rimlig säkerhet är en hög grad av säkerhet, men är ingen garanti för att en revision som utförs enligt ISA och god revisionssed i Sverige alltid kommer att upptäcka en väsentlig felaktighet om en sådan finns. Felaktigheter kan uppstå på grund av oegentligheter eller misstag och anses vara väsentliga om de enskilt eller tillsammans rimligen kan förväntas påverka de ekonomiska beslut som användare fattar med grund i årsredovisningen.

En ytterligare beskrivning av vårt ansvar för revisionen av årsredovisningen finns på Revisorsinspektionens webbplats: www.revisorsinspektionen.se/revisornsansvar. Denna beskrivning är en del av revisionsberättelsen.



Rapport om andra krav enligt lagar och andra författningar

Uttalanden

Utöver vår revision av årsredovisningen har vi även utfört en revision av styrelsens och verkställande direktörens förvaltning för Saybolt Sweden Aktiebolag för år 2021 samt av förslaget till dispositioner beträffande bolagets vinst eller förlust.

Vi tillstyrker att bolagsstämman disponerar vinsten enligt förslaget i förvaltningsberättelsen och beviljar styrelsens ledamot och verkställande direktören ansvarsfrihet för räkenskapsåret.

Grund för uttalanden

Vi har utfört revisionen enligt god revisionssed i Sverige. Vårt ansvar enligt denna beskrivs närmare i avsnittet Revisorns ansvar. Vi är oberoende i förhållande till Saybolt Sweden Aktiebolag enligt god revisorssed i Sverige och har i övrigt fullgjort vårt yrkesetiska ansvar enligt dessa krav.

Vi anser att de revisionsbevis vi har inhämtat är tillräckliga och ändamålsenliga som grund för våra uttalanden.

Styrelsens och verkställande direktörens ansvar

Det är styrelsen som har ansvaret för förslaget till dispositioner beträffande bolagets vinst eller förlust. Vid förslag till utdelning innefattar detta bland annat en bedömning av om utdelningen är försvarlig med hänsyn till de krav som bolagets verksamhetsart, omfattning och risker ställer på storleken av bolagets egna kapital, konsolideringsbehov, likviditet och ställning i övrigt.

Styrelsen ansvarar för bolagets organisation och förvaltningen av bolagets angelägenheter. Detta innefattar bland annat att fortlöpande bedöma bolagets ekonomiska situation, och att tillse att bolagets organisation är utformad så att bokföringen, medelsförvaltningen och bolagets ekonomiska angelägenheter i övrigt kontrolleras på ett betryggande sätt. Den verkställande direktören ska sköta den löpande förvaltningen enligt styrelsens riktlinjer och anvisningar och bland annat vidta de åtgärder som är nödvändiga för att bolagets bokföring ska fullgöras i överensstämmelse med lag och för att medelsförvaltningen ska skötas på ett betryggande sätt.

Revisorns ansvar

Vårt mål beträffande revisionen av förvaltningen, och därmed vårt uttalande om ansvarsfrihet, är att inhämta revisionsbevis för att med en rimlig grad av säkerhet kunna bedöma om någon styrelseledamot eller verkställande direktören i något väsentligt avseende:

- företagit någon åtgärd eller gjort sig skyldig till någon försummelse som kan föranleda ersättningsskyldighet mot bolaget
- på något annat sätt handlat i strid med aktiebolagslagen, årsredovisningslagen eller bolagsordningen.

Vårt mål beträffande revisionen av förslaget till dispositioner av bolagets vinst eller förlust, och därmed vårt uttalande om detta, är att med rimlig grad av säkerhet bedöma om förslaget är förenligt med aktiebolagslagen.

Rimlig säkerhet är en hög grad av säkerhet, men ingen garanti för att en revision som utförs enligt god revisionssed i Sverige alltid kommer att upptäcka åtgärder eller försummelser som kan föranleda ersättningsskyldighet mot bolaget, eller att ett förslag till dispositioner av bolagets vinst eller förlust inte är förenligt med aktiebolagslagen.

En ytterligare beskrivning av vårt ansvar för revisionen av förvaltningen finns på Revisorsinspektionens webbplats: www.revisorsinspektionen.se/revisornsansvar. Denna beskrivning är en del av revisionsberättelsen.

Göteborg den 30 juni 2022

Öhrlings PricewaterhouseCoopers AB

Johan Palmgren
Auktoriserad revisor