

Årsredovisning för

Stockeby Målerifirma Förvaltnings AB

556506-0067


Räkenskapsåret
2024-01-01 - 2024-12-31

Innehållsförteckning:	Sida
Förvaltningsberättelse	1-2
Resultaträkning	3
Balansräkning	4-5
Noter	6-7
Underskrifter	8

Fastställelseintyg

Undertecknad styrelseledamot i Stockeby Målerifirma Förvaltnings AB intygar härmed dels att denna kopia av årsredovisningen överensstämmer med originalet, dels att resultat- och balansräkningen fastställts på årsstämma 2025-04-09. Stämman beslutade också att godkänna styrelsens förslag till resultatdisposition.

Kristianstad 2025-04-09



Stefan Olsson
Styrelseordförande

Förvaltningsberättelse

Styrelsen och verkställande direktören för Stockeby Målerifirma Förvaltnings AB, 556506-0067, med säte i Skåne län, Hässleholm avger härmed årsredovisning för räkenskapsåret 2024.

Allmänt om verksamheten

Bolaget äger och förvaltar aktier i dotterbolag.

Utveckling av företagets verksamhet, resultat och ställning

Belopp i TSEK	2024-12-31	2023-12-31	2022-12-31	2021-12-31	Belopp i kr 2020-12-31
Nettoomsättning	-			-	400
Resultat efter finansiella poster	-107	-51	-1 029	-2 077	121 298
Soliditet %	100	99	99	56	100
Definitioner: se not				-	

Väsentliga händelser under räkenskapsåret

Under 2024 har inga väsentliga händelser skett i bolaget.

Viktiga förhållanden

Ägandeförhållanden:

Göran Olsson	625 aktier och röster
Birgitta Olsson	625 aktier och röster
Stefan Olsson	1250 aktier och röster
Peter Olsson	1250 aktier och röster
Rickard Olsson	1250 aktier och röster

Förväntad framtida utveckling

Bolaget kommer att fortsätta förvalta aktier i dotterbolag.

2025042301808

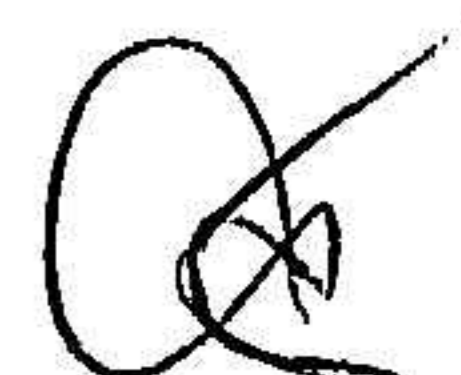
Eget kapital

	Aktiekapital,	Reservfond	Fritt eget kapital
Vid årets början	500 000	40 000	25 080 920
<i>Disposition enl årsstämmobeslut</i>			
Årets resultat			143 753
Vid årets slut	500 000	40 000	25 224 673

Förslag till disposition av företagets vinst eller förlust

	Belopp i kr
Styrelsen föreslår att till förfogande stående medel:	
Balanserat resultat	25 080 920
Årets resultat	143 753
Totalt	25 224 673
Disponeras för	
Balanseras i ny räkning	25 224 673
Summa	25 224 673

Vad beträffar resultat och ställning i övrigt hänvisas till efterföljande resultat- och balansräkning med tillhörande noter.




2025042301809

Resultaträkning

Belopp i kr	Not	2024-01-01- 2024-12-31	2023-01-01- 2023-12-31
Rörelsens kostnader			
Övriga externa kostnader		-116 626	-98 477
Personalkostnader	2	-57 104	-37 570
Rörelseresultat		<u>-173 730</u>	<u>-136 047</u>
Resultat från finansiella poster			
Ränteintäkter och liknande resultatposter		68 869	91 517
Räntekostnader och liknande resultatposter		-2 284	-6 063
Resultat efter finansiella poster		<u>-107 145</u>	<u>-50 593</u>
Bokslutsdispositioner		300 000	433 000
Resultat före skatt		<u>192 855</u>	<u>382 407</u>
Skatt på årets resultat		-49 102	-85 238
Årets resultat		<u>143 753</u>	<u>297 169</u>

2025042301810



Balansräkning

<i>Belopp i kr</i>	<i>Not</i>	<i>2024-12-31</i>	<i>2023-12-31</i>
TILLGÅNGAR			
Anläggningstillgångar			
<i>Finansiella anläggningstillgångar</i>			
Andelar i koncernföretag	3	363 832	363 832
Andelar i intresseföretag och gemensamt styrda företag	5	21 549 000	21 549 000
Andra långfristiga fordringar	6	1 278	1 278
		<u>21 914 110</u>	<u>21 914 110</u>
Summa anläggningstillgångar		<u>21 914 110</u>	<u>21 914 110</u>
Omsättningstillgångar			
<i>Kortfristiga fordringar</i>			
Fordringar hos koncernföretag	4	300 000	433 000
Övriga fordringar		1 028 077	1 033 340
Förutbetalda kostnader och upplupna intäkter		-	16 033
		<u>1 328 077</u>	<u>1 482 373</u>
<i>Kortfristiga placeringar</i>			
Övriga kortfristiga placeringar		-	2 000 000
		-	<u>2 000 000</u>
Kassa och bank		<u>2 659 326</u>	<u>434 847</u>
Summa omsättningstillgångar		<u>3 987 403</u>	<u>3 917 220</u>
SUMMA TILLGÅNGAR		<u>25 901 513</u>	<u>25 831 330</u>

2025042301811

Balansräkning

<i>Belopp i kr</i>	<i>Not</i>	<i>2024-12-31</i>	<i>2023-12-31</i>
EGET KAPITAL OCH SKULDER			
<i>Eget kapital</i>			
<i>Bundet eget kapital</i>			
Aktiekapital		500 000	500 000
Reservfond		40 000	40 000
		<u>540 000</u>	<u>540 000</u>
<i>Fritt eget kapital</i>			
Balanserad vinst eller förlust	7	25 080 920	24 783 751
Årets resultat		143 753	297 169
		<u>25 224 673</u>	<u>25 080 920</u>
Summa eget kapital		<u>25 764 673</u>	<u>25 620 920</u>
<i>Kortfristiga skulder</i>			
Leverantörsskulder		2 500	58 591
Skatteskulder		134 340	151 019
Övriga kortfristiga skulder		-	800
		<u>136 840</u>	<u>210 410</u>
SUMMA EGET KAPITAL OCH SKULDER		<u>25 901 513</u>	<u>25 831 330</u>

2025042301812

Noter

Not 1 Redovisningsprinciper

Belopp i kr om inget annat anges

Allmänna redovisningsprinciper

Årsredovisningen har upprättats i enlighet med årsredovisningslagen och Bokföringsnämndens allmänna råd BFNAR 2012:1 Årsredovisning och koncernredovisning (K3).

Bolaget upprättar ej koncernredovisning.

Värderingsprinciper m m

Tillgångar, avsättningar och skulder har värderats utifrån anskaffningsvärden om inget annat anges nedan.

Not 2 Anställda och personalkostnader

Bolaget har ej haft några anställda under verksamhetsåret. Ersättningar till styrelsen har ej utgått.

Redovisning av könsfördelning i företagsledning

	2024-12-31	2023-12-31
<i>Andel kvinnor</i>		
Styrelsen	20%	20%
Övriga ledande befattningshavare	-	-

Not 3 Andelar i koncernföretag

	2024-12-31	2023-12-31
Akkumulerade anskaffningsvärden:		
-Vid årets början	363 832	363 832
-Avyttring	-	-
Redovisat värde vid årets slut	363 832	363 832

Specifikation av moderföretagets innehav av aktier och andelar i koncernföretag

Ägarandelen av kapitalet avses, vilket även överensstämmer med andelen av rösterna för totalt antal aktier.

Dotterföretag / Org nr / Säte	Antal andelar	i %	Redovisat värde
Lindbers Måleri i Lomma AB, 556198-8899, Lomma	3 000	100	363 832
			363 832

Not 4 Fordringar hos koncernföretag

	2024-12-31	2023-12-31
Akkumulerade anskaffningsvärden:		
-Vid årets början	433 000	517 000
-Tillkommande fordringar	300 000	433 000
-Reglerade fordringar	-433 000	-517 000
Redovisat värde vid årets slut	300 000	433 000

Not 5 Andelar i intresseföretag och gemensamt styrda företag

	2024-12-31	2023-12-31
Ackumulerade anskaffningsvärden:		
-Vid årets början	21 549 000	21 549 000
Redovisat värde vid årets slut	21 549 000	21 549 000

Not 6 Andra långfristiga fordringar

	2024-12-31	2023-12-31
Ackumulerade anskaffningsvärden:		
-Vid årets början	1 278	1 278
Redovisat värde vid årets slut	1 278	1 278

Not 7 Disposition av vinst eller förlust

Förslag till disposition av företagets vinst eller förlust

Styrelsen föreslår att fritt eget kapital, kronor 25 224 673, disponeras enligt följande:

	2024-12-31
Balanseras i ny räkning	25 224 673
	25 224 673

Not 8 Antal aktier och kvotvärde

	2024-12-31	2023-12-31
A-aktier	.	.
antal aktier	5 000	5 000
kvotvärde	100	100

Not 9 Ställda säkerheter

Ställda säkerheter

	2024-12-31	2023-12-31
Ställda säkerheter	Inga	Inga

Not 10 Nyckeltalsdefinitioner

Nettoomsättning

Rörelsens huvudintäkter, fakturerade kostnader, sidointäkter samt intäktskorrigeringar.

Resultat efter finanssiella poster

Resultat efter finansiella intäkter och kostnader men före bokslutsdispositioner och skatter.

Soliditet:

(Totalt eget kapital + (100 % - aktuell bolagsskattesats av obeskattade reserver)) / Totala tillgångar.



Underskrifter

Kristianstad 2025-04-09




Stefan Olsson
Styrelseordförande




Göran Olsson



Birgitta Olsson



Peter Olsson



Rickard Olsson



RC

2025042301815