

2023061905975

ALTOR FUND V (NO. 1) AB
ORGANISATIONSNUMMER 559171-3663

ÅRSREDOVISNING FÖR RÄKENSKAPSÅRET 2022-01-01 - 2022-12-31



ALTOR FUND V (NO. 1) AB

Innehållsförteckning	Sida
Förvaltningsberättelse	1-2
Resultaträkning och rapport över totalresultat	3
Balansräkning	4
Förändringar i eget kapital	5
Kassaflödesanalys	6
Tilläggsupplysningar	7-25
Miljörelaterade och/eller sociala egenskaper	26-32
Signaturer	33



ALTOR FUND V (NO. 1) AB

FÖRVALTNINGSBERÄTTELSE

Styrelsen avger årsredovisningen för Altor Fund V (No. 1) AB (nedan definierat som "**bolaget**") för perioden 1 januari 2022 till den 31 december 2022.

Samtliga belopp avser EUR om inte annat direkt framgår.

Allmänt om verksamheten

Altor Fund V (No. 1) AB bildades den 16 augusti 2018. Bolaget är registrerat som en alternativ investeringsfond enligt lagen (2013:561) om förvaltning av alternativa investeringsfonder ("LAIF"). Företagets verksamhet är att äga och förvalta fast och lös egendom samt därmed förenlig verksamhet. Bolaget har den 6 februari 2019 ingått ett kapitalandelslåneavtal för att tillsammans med systerbolaget Altor Fund V (No. 2) AB som investerar parallellt med bolaget skapa Altor Fund V ("Fonden"). Kapitalandelslåneinnehavarna och aktieägarna har kommitterat kapital till respektive bolag om 1 308 400 000 EUR, vilket innebär att totalt kommitterat kapital uppgår till 2 616 800 000 EUR för Fonden.

Verksamheten i bolaget påbörjades den 6 februari 2019, vilket är datumet för stängningen av Fonden. Fondens verksamhet är att investera i onoterade aktier i Middlemarket-segmentet i Norden och DACH.

Moderbolag och förvaltare för Fonden är Altor Fund Manager AB, 556962-9149, ("Fondförvaltaren"). Fondförvaltaren regleras som en AIF-förvaltare enligt lagen (2013:561) om förvaltare av alternativa investeringsfonder. Fondförvaltaren är ansvarig för portföljförvaltning och riskhantering i förhållande till Fonden och säkerställer efterlevnad av tillämpliga lagar och regler enligt direktivet om förvaltning av alternativa investeringsfonder.

Fondförvaltarens styrelse har etablerat en investeringskommitté som ansvarar för portföljförvaltning.

Styrelsen för Fondförvaltaren har etablerat en kommitté för investeringsrådgivning. Dess ansvar är att tillhandahålla investeringsrekommendationer till Fondförvaltarens styrelse, identifiera affärsmöjligheter och organisera Due Diligence i samband med potentiella investeringar, granska investeringsresultat, bistå värderingsansvarig med värderingar av tillgångar i fonden och övervaka investerarelationer.

Årets resultat

Resultatet för räkenskapsåret som slutade den 31 december 2022 var 31 715 585 EUR (31 december 2021: 93 318 373 EUR).

Väsentliga händelser under och efter räkenskapsåret

Rysslands invasion av Ukraina i februari 2022 har haft en begränsad direkt påverkan på bolaget och dess investeringar. På längre sikt är det svårare att bedöma den indirekta påverkan av det förändrade säkerhetsläget i Europa. Altor Fund V (No.1) AB kommer noggrant att bevaka utvecklingen av situationen, fortsätta att analysera eventuell påverkan på portföljbolagen och deras verksamheter.

I februari 2023 stängde investeringsperioden i Altor Fund V (Altor Fund V (No. 1) AB och Altor Fund V (No. 2) AB). Detta skedde i samband med att investeringsperioden i Altor Fund VI (Altor Fund VI (No. 1) AB och Altor Fund VI (No. 2) AB) startade.

ALTOR FUND V (NO. 1) AB

FÖRVALTNINGSBERÄTTELSE (FORTSÄTTNING)

Förändringar i verkligt värde

Samtliga placeringar värderas i enlighet med International Private Equity and Venture Capital Valuation Guidelines. Det verkliga värdet av finansiella tillgångar per den 31 december 2022 är 1 135 588 107 EUR (31 december 2021: 917 523 119 EUR) och nettot av orealiserade vinster för 2022 är 330 211 281 EUR (31 december 2021: 355 353 750 EUR).

Koncernbidrag

Under räkenskapsåret har bolaget lämnat koncernbidrag till moderbolaget Altor Fund Manager AB uppgående till 19 145 849 (31 december 2021: 6 889 466 EUR). Koncernbidraget redovisas direkt mot eget kapital.

Förslag till vinstdisposition

Följande belopp står till årsstämman förfogande:

	EUR
Balanserad vinst	92 486 756
Årets resultat	31 715 585
	<hr/>
	124 202 341
	<hr/> <hr/>

Styrelsen föreslår att en utdelning om 134 059 EUR betalas till aktieägarna, Fondförvaltaren, samt att 124 068 282 EUR överförs i ny räkning.

Yttrande från styrelsen

Styrelsen har granskat bolagets ekonomiska situation och konstaterar, efter närmare överväganden, att en vinstutdelning i enlighet med styrelsens förslag är försvarlig med hänsyn till försiktighetsprincipen i 17 kap 3 § andra och tredje styckena i aktiebolagslagen (2005:551).

Styrelsens uppfattning är att verksamhetens art, omfattning och risker för närvarande är av en sådan omfattning att den föreslagna utdelningen inte påverkar denna bedömning.

Efter föreslagen vinstutdelning har bolaget fortfarande en god soliditet, vilket enligt styrelsens bedömning motsvarar de krav som för närvarande kan uppställas för den bransch inom vilken bolaget är verksamt. Bolaget bedöms efter vinstutdelningen ha en tillfredsställande likviditet och finansiell ställning.

Styrelsens bedömning är att den föreslagna vinstutdelningen inte påverkar bolagets möjligheter att fullgöra sina förpliktelser på kort eller lång sikt. Inte heller antas den föreslagna värdeöverföringen påverka bolagets förmåga att göra eventuellt nödvändiga investeringar.

Vid en samlad bedömning av bolagets ekonomiska förhållanden anser styrelsen inga hinder föreligga för att genomföra den föreslagna vinstutdelningen, i enlighet med styrelsens förslag.



ALTOR FUND V (NO. 1) AB

RESULTATRÄKNING OCH RAPPORT ÖVER TOTALRESULTAT

2023061905977

		2022-01-01 - 2022-12-31 EUR	2021-01-01 - 2021-12-31 EUR
RESULTATRÄKNING	Noter		
Övriga externa kostnader	7,8	-831 747	-1 570 105
Rörelseresultat		-831 747	-1 570 105
Finansiella intäkter	9	35 711 003	422 024
Finansiella kostnader	10	-4 402 260	-4 227 892
Summa finansiella poster		31 308 742	-3 805 869
Nettoförändringen av verkligt värde för finansiella tillgångar värderade till verkligt värde via resultaträkningen	5	-25 142 470	261 701 137
Realiserad vinst på finansiella tillgångar		61 241 652	7 993 571
Nettoförändringen av verkligt värde för finansiella skulder värderade till verkligt värde via resultaträkningen	6	-34 860 593	-171 000 361
Summa förändring av verkligt värde via resultaträkningen		1 238 589	98 694 346
Resultat före skatt		31 715 585	93 318 373
Skatt på årets resultat	11	-	-
Årets resultat		31 715 585	93 318 373
		2022-01-01 - 2022-12-31 EUR	2021-01-01 - 2021-12-31 EUR
RAPPORT ÖVER TOTALRESULTAT			
Årets resultat		31 715 585	93 318 373
Årets totalresultat		31 715 585	93 318 373



ALTOR FUND V (NO. 1) AB

BALANSRÄKNING

	Noter	2022-12-31 EUR	2021-12-31 EUR
TILLGÅNGAR			
Finansiella anläggningstillgångar			
Andelar i intresseföretag	5	1 135 588 107	917 523 122
Summa finansiella anläggningstillgångar		1 135 588 107	917 523 122
Kortfristiga fordringar			
Fordringar hos koncernföretag	12	-	5 306 896
Övriga fordringar	13	41 447	6 448 453
Kassa och bank	14	6 659 707	6 117 517
Summa kortfristiga fordringar		6 701 155	17 872 867
Summa tillgångar		1 142 289 262	935 395 989
EGET KAPITAL			
Bundet eget kapital			
Aktiekapital		6 600	6 600
Fritt eget kapital			
Balanserad vinst		92 486 757	23 685 823
Årets resultat		31 715 585	93 318 373
Summa eget kapital		124 208 942	117 010 796
SKULDER			
Långfristiga skulder			
Kapitalandelslån	6	767 359 606	593 529 958
Summa långfristiga skulder		767 359 606	593 529 958
Kortfristiga skulder			
Skulder till kreditinstitut	15	240 625 510	224 577 519
Leverantörskulder		11 071	102 824
Skulder till koncernbolag	16	4 539 021	0
Övriga skulder		5 380 160	2 430
Upplupna kostnader och förutbetalda intäkter	17	164 952	172 462
Summa kortfristiga skulder		250 720 714	224 855 235
Summa skulder		1 018 080 320	818 385 193
Summa eget kapital och skulder		1 142 289 262	935 395 989



ALTOR FUND V (NO. 1) AB

FÖRÄNDRINGAR I EGET KAPITAL

2023061905978

	Bundet eget kapital	Fritt eget kapital		Summa eget kapital EUR
	Aktiekapital EUR	Balanserad vinst EUR	Årets resultat EUR	
Ingående balans per				
2021-01-01	6 600	-4 680 524	20 598 640	15 924 716
Nyemission	-	-	-	-
Omföring av föregående års resultat	-	20 598 640	-20 598 640	-
Aktieägartillskott	-	23 280 013	-	23 280 013
Utdelning	-	-8 622 840	-	-8 622 840
Koncernbidrag	-	-6 889 466	-	-6 889 466
Årets totalresultat	-	-	93 318 373	93 318 373
Utgående balans per				
2021-12-31	6 600	23 685 823	93 318 373	117 010 796
Ingående balans per				
2022-01-01	6 600	23 685 823	93 318 373	117 010 796
Nyemission	-	-	-	-
Omföring av föregående års resultat	-	93 318 373	-93 318 373	-
Aktieägartillskott	-	18 527 822	-	18 527 822
Utdelning	-	-23 899 412	-	-23 899 412
Koncernbidrag	-	-19 145 849	-	-19 145 849
Årets totalresultat	-	-	31 715 585	31 715 585
Utgående balans per				
2022-12-31	6 600	92 486 756	31 715 585	124 208 942

Aktiekapitalet består av 65 000 stamaktier samt 1 002 preferensaktier med kvotvärde 0,10 per aktie.



ALTOR FUND V (NO. 1) AB

KASSAFLÖDESANALYS

		2022-01-01 - 2022-12-31	2021-01-01 - 2021-12-31
	Noter	EUR	EUR
Kassaflöde från den löpande verksamheten			
Totalresultat		31 715 585	93 318 373
Justeringar för icke kassaflödespåverkande poster		45 259 169	-94 185 170
Betald ränta		-3 760 982	-3 061 791
Summa kassaflöde från den löpande verksamheten före förändring av rörelsekapital		73 213 772	-3 928 588
Kassaflöde från förändringar i rörelsekapital			
Minskning av övriga kortfristiga fordringar		11 713 902	-3 809 424
Ökning av övriga kortfristiga skulder		9 817 489	-260 553
Summa kassaflöde från den löpande verksamheten		94 745 163	-7 998 564
Kassaflöde från investeringsverksamheten			
Förvärv av finansiella tillgångar	5	-302 657 087	-324 998 048
Försäljning av finansiella tillgångar	5	59 449 632	8 473 313
Summa kassaflöde från investeringsverksamheten		-243 207 455	-316 524 735
Kassaflöde från finansieringsverksamheten			
Nyemission		-	-
Utdelning		-23 899 412	-8 622 840
Erhållna aktieägartillskott		18 527 822	23 280 013
Upptagna kapitalandelslån	6	138 969 055	318 833 982
Upptagna lån	15	15 407 017	-4 279 136
Summa kassaflöde från finansieringsverksamheten		149 004 481	329 212 018
Förändring likvida medel		542 189	4 688 719
Likvida medel vid årets början		6 117 517	1 428 797
Likvida medel vid årets slut		6 659 707	6 117 517
Justeringar för icke kassaflödespåverkande poster			
Nettoförändringen av verkligt värde för finansiella tillgångar värderade till verkligt värde via resultaträkningen	5	25 142 470	-261 701 137
Nettoförändringen av verkligt värde för finansiella skulder värderade till verkligt värde via resultaträkningen	6	34 860 593	171 000 361
Koncernbidrag		-19 145 849	-6 889 466
Räntekostnader		4 401 955	3 405 072
Summa justeringar för icke kassaflödespåverkande poster		45 259 169	-94 185 170

1. Sammanfattning av väsentliga redovisningsprinciper

Koncernmoderbolaget, Altor Fund Manager AB (organisationsnummer 556962-9149, Stockholm, Sverige), upprättar koncernredovisning i enlighet med av EU godkända International Financial Reporting Standards (IFRS) med tillämpning av RFR 1. Altor Fund Manager AB bedöms uppfylla kriterierna för ett investmentföretag enligt definitionen i IFRS 10 Koncernredovisning och eftersom samtliga dotterbolag anses utgöra investeringar (portföljbolag) konsolideras de därmed inte utan andelarna värderas i stället till verkligt värde via koncernens resultaträkning. Årsredovisningen för bolaget har upprättats i enlighet med Årsredovisningslagen med tillämpning av RFR 2. Nedan följer en sammanställning av bolagets väsentliga redovisningsprinciper.

(a) Grund för upprättande

De finansiella rapporterna baseras på historiska anskaffningsvärden förutom för vissa finansiella tillgångar och skulder som redovisas till verkliga värden i resultaträkningen.

Upprättandet av finansiella rapporter kräver användande av redovisningsmässiga uppskattningar. Det kräver även att ledningen gör bedömningar vid tillämpningen av redovisningsprinciper. De områden som innefattar en hög grad av bedömningar, är komplexa eller där antaganden och uppskattningar är av väsentlig betydelse för bokslutet, anges i not 3.

(b) Omräkning av utländsk valuta

Funktionell valuta och rapportvaluta

Poster som ingår i bolagets bokslut är värderade i den valuta i den primära ekonomiska miljö där bolaget är verksamt (den "funktionella valutan"), vilket är EUR.

Bolagets rapporteringsvaluta är EUR.

TILLÄGGSUPPLYSNINGAR (FORTSÄTTNING)

1. Sammanfattning av väsentliga redovisningsprinciper (fortsättning)

(b) Omräkning av utländsk valuta (fortsättning)

Transaktioner och balansposter

Transaktioner i utländsk valuta omräknas till den funktionella valutan enligt transaktionsdagens valutakurs. Valutakursvinster och förluster som uppkommer vid betalning av sådana transaktioner och vid omräkning till balansdagens valutakurser av monetära tillgångar och skulder i utländsk valuta redovisas i resultaträkningen.

Icke-monetära poster som värderas till verkligt värde och är denominerade i utländsk valuta omräknas till valutakursen vid den tidpunkt då det verkliga värdet fastställdes. Icke-monetära poster som värderas till historiskt anskaffningsvärde i en utländsk valuta omräknas inte.

(c) Intäktsredovisning

Vinster och förluster till följd av förändringar i verkligt värde på finansiella tillgångar och skulder som redovisas till verkligt värde redovisas i resultaträkningen i den period de uppkommer. Realiserade vinster och förluster från försäljning av finansiella tillgångar redovisas i resultaträkningen under det år de uppkommer.

Ränta på bankkonto periodiseras på daglig basis baserat på effektiv ränta.

(d) Finansiella anläggningstillgångar

Klassificering

Bolaget klassificerar finansiella tillgångar baserat på både bolagets affärsmodell för hantering av dessa finansiella tillgångar och de avtalsenliga kassaflödena från den finansiella tillgången. Portföljen av finansiella tillgångar hanteras och utvärderas primärt baserat på det verkliga värdet.

Bolaget är primärt fokuserade på information avseende verkligt värde och använder informationen för att bedöma tillgångens utveckling och för att fatta beslut avseende dessa tillgångar. Alla investeringar i eget kapital instrument, inklusive aktier i dotterbolag och andra investeringar har således värderats till verkligt värde via resultaträkningen ("FVTPL").

Att erhålla avtalsenliga kassaflöden avseende fordringar och likvida medel är temporär för att uppnå bolagets övergripande affärsmodell och värderas därför till upplupet anskaffningsvärde.

ALTOR FUND V (NO. 1) AB**TILLÄGGSUPPLYSNINGAR (FORTSÄTTNING)****1. Sammanfattning av väsentliga redovisningsprinciper (fortsättning)****(d) Finansiella anläggningstillgångar (fortsättning)****Redovisning, borttagande från balansräkningen och värdering**

Köp och försäljning av finansiella tillgångar redovisas på handelsdagen, dagen då bolaget förbinder sig att köpa eller sälja den finansiella tillgången. Finansiella tillgångar värderade till verkligt värde via resultaträkningen är initialt redovisade till verkligt värde och transaktionskostnaderna kostnadsförs i totalresultatet när dom uppkommer.

Finansiella tillgångar tas bort från balansräkningen när rätten till avtalsenliga kassaflöden från den finansiella tillgången upphör eller när bolaget har överfört all risk och nytta tillgången medför till annan part.

I efterföljande perioder efter den initiala redovisningen, redovisas tillgångar värderade till verkligt värde via resultaträkningen till verkligt värde.

(e) Bedömning av verkligt värde

Bolaget har tillämpat "Förbättringar i upplysningar om Finansiella instrument (ändringar i IFRS 7 Finansiella instrument: Upplysningar)". Denna ändring inför upplysningar i form av ett hierarkiskt ramverk som prioriterar och rankar nivån på hur marknadspriset kan observeras vid mätning av investeringar till verkligt värde. Marknadsprisets observerbarhet påverkas av ett antal faktorer, bland annat typ av investering och egenskaper som är specifika för investeringen. Placeringar med lättillgängliga noterade priser eller för vilka verkligt värde kan mätas från aktivt noterade priser kommer att ha en högre grad av observerbarhet och en mindre grad av bedömning vid värdering till verkligt värde.

Investeringar som redovisas till verkligt värde klassificeras och redovisas i följande kategorier;

Nivå 1 Ett ojusterat noterat pris på en aktiv marknad är det mest tillförlitliga bevis för verkligt värde och används för att mäta verkligt värde när det finns tillgängligt. Bolaget kommer inte att justera det noterade priset för dessa investeringar.

Nivå 2 Indata är annat än ojusterade noterade priser på aktiva marknader som antingen direkt eller indirekt går att observera per balansdagen. Verkligt värde bestäms genom användning av modeller eller andra värderingsmetoder.

Nivå 3 Indata är icke observerbara för investeringen och omfattar situationer där det finns lite, om någon, marknadsaktivitet för investeringen. Indata till fastställandet av verkligt värde kräver betydande bedömningar eller uppskattningar av ledningen.

På grund av den inneboende osäkerheten i värderingsprocessen kan det redovisade verkliga värdet skilja sig väsentligt från det värde som uppnås om investeringar säljs i en normal försäljningsprocess.

TILLÄGGSUPPLYSNINGAR (FORTSÄTTNING)

1. Sammanfattning av väsentliga redovisningsprinciper (fortsättning)

(e) Bedömning av verkligt värde (fortsättning)

Bolaget investerar främst i finansiella instrument som inte handlas på en aktiv marknad. Följaktligen är värderingen av investeringarna föremål för en viss grad av bedömning. Bolaget har fastställt i sin investeringspolicy att investeringar ska värderas till verkligt värde via resultaträkningen, vilket anses vara den mest lämpliga principen för den typ av tillgångar som bolaget innehar. Det verkliga värdet fastställs genom att använda vedertagna värderingstekniker. Bolaget har tillämpat principen om värdering till verkligt värde med hjälp av olika värderingsmetoder och har vid varje balansdag gjort antaganden baserade på rådande marknadsförhållanden.

(f) Nedskrivning finansiella tillgångar som värderas till upplupet anskaffningsvärde

Bolaget redovisar förväntade kreditförluster för fordringar som värderas till upplupet anskaffningsvärde. Den förväntade kreditförlusten på finansiella tillgångar uppskattas genom en matris baserat på bolagets historiska kreditförlust, justerat för faktorer specifika för motparten, generella ekonomiska variabler, prognoser avseende den ekonomiska utvecklingen samt hänsyn till pengars tidsvärde när så är tillämpligt.

(g) Finansiella skulder

Bolagets finansiella skulder avser långfristiga skulder (kapitalandelslån) vilka värderas till verkligt värde via resultaträkningen, kortfristiga skulder och vissa upplupna kostnader som redovisas till upplupet anskaffningsvärde.

Skuldinstrument utfärdat av bolaget klassificeras som finansiella skulder beroende på avtalets karaktär och definitionen av finansiell skuld.

Redovisning, borttagande från balansräkningen och värdering

Finansiella skulder värderade till verkligt värde genom resultaträkningen redovisas initialt till verkligt värde med transaktionskostnaderna redovisade i totalresultatet.

Finansiella skulder tas bort från balansräkningen när bolagets kontraktuella åtaganden upphör eller när den förfaller.

(h) Koncernbidrag

Koncernbidrag mellan bolaget och moderbolaget redovisas direkt mot eget kapital enligt huvudregeln.

(i) Likvida medel

Likvida medel består av kassa, inlåning i bank och andra kortfristiga likvida placeringar med en löptid på tre månader eller mindre.

ALTOR FUND V (NO. 1) AB**TILLÄGGSUPPLYSNINGAR (FORTSÄTTNING)****1. Sammanfattning av väsentliga redovisningsprinciper (fortsättning)****(j) Inkomstskatt**

Skattekostnad för perioden avser summan av aktuell skatt och uppskjuten skatt.

Aktuell och uppskjuten skatt redovisas i resultaträkningen, utom i den mån den hänför sig till poster som redovisas i övrigt totalresultat eller direkt i eget kapital. I dessa fall redovisas skatten i övrigt totalresultat eller direkt i eget kapital.

Uppskjuten skatt avseende skattemässiga underskott redovisas i den omfattning det är troligt att de kommer kunna nyttjas mot framtida skattemässiga överskott.

(k) Kreditfacilitet

Bolaget har ingått avtal gällande kreditfacilitet med Swedbank AB (publ) och Nordea Bank ABp, filial i Sverige, med Swedbank AB (publ) som agent (facilitet) från 17 oktober 2019 i syfte att finansiera investeringstransaktioner. Neddragningar från kreditfaciliteten säkras mot ej neddragna åtaganden från investerarna. Kreditfaciliteten redovisas till upplupet anskaffningsvärde med tillämpning av effektivräntemetoden. Räntekostnader periodiseras enligt effektivräntemetoden och redovisas som räntekostnad i resultaträkningen.

(l) Fortsatt drift

Styrelsen har bedömt att bolaget har tillräckliga finansiella resurser för att uppfylla sina skyldigheter när de förfaller och att fortsätta sin operativa drift under överskådlig framtid.

Baserat på ovanstående fortsatt drift-analys anser styrelsen att det är lämpligt att bolaget antar principen om fortsatt drift vid upprättandet av dessa finansiella rapporter.

2. Finansiell riskhantering

Bolaget strävar efter att skapa långsiktig kapitaltillväxt främst genom privat förhandlade aktie- och aktierelaterade placeringar i företag baserade, eller som har sitt säte eller sin huvudsakliga verksamhet, i Norden eller Dach-regionen.

Bolaget är utsatt för likviditetsrisk, marknadsprisrisk, ränterisk, kreditrisk och valutarisk till följd av de finansiella instrument som det innehar. Bolagets riskhanteringspolicy för att hantera dessa risker beskrivs nedan.

(a) Likviditetsrisk

Bolagets skulder består huvudsakligen av kapitalandelslån. Avtalsbundna återbetalningsåtaganden avseende kapitalandelslånen är beroende av resultatet vid realisation av bolagets investeringar, därav elimineras eventuell likviditetsrisk. Likviditetsrisken avseende övriga skulder som uppkommer i den normala affärsverksamheten hanteras genom drawdowns från investerarnas kapitalåtagande enligt kapitalandelslåneavtalen.

TILLÄGGSUPPLYSNINGAR (FORTSÄTTNING)

2. Finansiell riskhantering (fortsättning)

(b) Marknadsprisrisk

Marknadsprisrisk är risken att verkligt värde eller framtida kassaflöden avseende ett finansiellt instrument varierar på grund av förändringar i marknadspriser (annat än de som följer av ränterisk eller valutarisk) oavsett om förändringarna orsakas av faktorer som är specifika för det enskilda finansiella instrument, dess utfärdande eller faktorer som påverkar liknande finansiella instrument som handlas på marknaden.

Bolagets aktierelaterade investeringar är känsliga för marknadsprisrisk till följd av osäkerhet om framtida värden avseende investeringarna. Bolagets investeringsrådgivare förser Fondförvaltaren med investeringsrekommendationer som överensstämmer med bolagets mål. Fondförvaltarens styrelse granskar dessa rekommendationer innan investeringsbeslut genomförs.

Finansiella skulder värderade till verkligt värde via resultaträkningen är inte föremål för marknadsprisrisk.

Bolagets riskexponering avseende marknadspriser hanteras genom ett antal investeringsrestriktioner som beskrivs i kapitalandelslångavtalet. Restriktionerna inkluderar begränsningar av storleken på de enskilda investeringarna.

Den 31 december 2022 var den totala marknadsprisriskexponeringen följande:

	2022-12-31	
	Anskaffnings- värde EUR	Verkligt värde EUR
Finansiella tillgångar värderade till verkligt värde via resultaträkningen	805 376 827	1 135 588 107
	<u>805 376 827</u>	<u>1 135 588 107</u>
	2021-12-31	
	Anskaffnings- värde EUR	Verkligt värde EUR
Finansiella tillgångar värderade till verkligt värde via resultaträkningen	562 169 372	917 523 122
	<u>562 169 372</u>	<u>917 523 122</u>

Bolagets investeringar följs upp kvartalsvis av bolagets rådgivare och granskas av styrelsen.

TILLÄGGSUPPLYSNINGAR (FORTSÄTTNING)

2. Finansiell riskhantering (fortsättning)

(b) Marknadsprisrisk (fortsättning)

Bolagets känslighet för en ökning eller minskning av marknadspriserna med 10% (förutsatt att alla andra variabler är konstanta) skulle vara +/- 113 558 811 EUR (31 december 2021: +/- 91 752 312 EUR). Ett positivt tal indikerar en ökning av nettotillgångar där marknadspriset på de aktuella finansiella instrumenten ökar och ett negativt tal indikerar en minskning där marknadspriset på de aktuella finansiella instrumentet minskar.

(c) Ränterisk

Ränterisk är risken för att det verkliga värdet av framtida kassaflöden från ett finansiellt instrument varierar på grund av förändringar i marknadsräntor.

Per den 31 december 2022 hade bolaget räntebärande lån på 239 984 536 EUR (31 december 2021: 224 234 237 EUR) samt upplupen ränta på 640 975 EUR (31 december 2021: 343 283 EUR). Lånen avser kreditfacilitetens finansiering av investeringar. De utestående lånen tagna under 2022 kommer återbetalas under 2023 efter att bolaget erhållit kapitalandelslån och aktieägartillskott från investerarna.

Räntan på lånet är fast och de bankmedel som är bolagets finansiella tillgångar är icke räntebärande. Därmed är bolaget inte föremål för betydande risk till följd av fluktuationer i marknadsräntor.

Följaktligen har inte någon känslighetsanalys för ränterisk upprättats.

(d) Kreditrisk

Inom ramen för den löpande verksamheten kan bolaget låna ut pengar till portföljbolagen och kan därmed utsättas för kreditrisk. Kreditrisk är risken att en motpart inte kan betala dess skulder när de förfaller, vilket resulterar i ekonomiska förluster för bolaget. Per 31 december 2022 hade bolaget lånat ut EUR 72 409 227 (31 december 2021: EUR 59 546 427) som är inkluderade i bolagets finansiella tillgångar. Bolagets kreditrisk mot portföljbolagen och andra motparter bevakas kvartalsvis av Investment Advisory Committee. Likvida medel har deponerats hos Swedbank AB (publ), som har en kreditvärdighet på Aa3 (Moody's).

Bolagets kreditrisk följs upp kvartalsvis av bolagets rådgivare och granskas av styrelsen.

ALTOR FUND V (NO. 1) AB

TILLÄGGSUPPLYSNINGAR (FORTSÄTTNING)

2. Finansiell riskhantering (fortsättning)

(e) Valutarisk

Valutarisk är risken för att verkligt värde på eller framtida kassaflöden från ett finansiellt instrument varierar på grund av förändringar i valutakurser.

Bolaget har tillgångar och skulder i annan valuta än EUR, vilket är den funktionella valutan. Bolaget är därmed exponerat för valutarisker eftersom värdet av de tillgångar som är denominerade i andra valutor fluktuerar på grund av förändringar i valutakurser.

I tabellen nedan sammanfattas bolagets exponering mot valutarisker. Alla siffror återspeglas i EUR.

2022-12-31					
	Finansiella tillgångar värderade till verkligt värde via resultat- räkningen EUR	Fordringar koncern- företag EUR	Övriga tillgångar EUR	Kassa och bank EUR	Summa tillgångar EUR
SEK	937 919 707	-	16	135 931	938 055 654
USD	-	-	1	105	106
GBP	-	-	605	97 128	97 733
DKK	62 199 403	-	1 693	677 869	62 878 965
NOK	19 081 683	-	-	-	19 081 683
EUR	116 387 314	-	39 132	5 748 674	122 175 120
Summa	1 135 588 107	-	41 447	6 659 707	1 142 289 262

	Finansiella skulder värderade till verkligt värde via resultat-räkningen EUR	Skulder till koncernbolag EUR	Skulder till kreditinstitut EUR	Övriga skulder EUR	Summa skulder EUR
SEK	-	-	-	92 038	92 038
USD	-	-	-	-	-
GBP	-	-	-	83 985	83 985
DKK	-	-	-	-	-
EUR	767 359 606	4 539 021	240 625 510	5 380 160	1 017 904 297
Summa	767 359 606	4 539 021	240 625 510	5 556 183	1 018 080 320



ALTOR FUND V (NO. 1) AB

TILLÄGGSUPPLYSNINGAR (FORTSÄTTNING)

2. Finansiell riskhantering (fortsättning)

(e) Valutarisk (fortsättning)

2021-12-31

	Finansiella tillgångar värderade till verkligt värde via resultat- räkningen EUR	Fordringar koncern- företag EUR	Övriga tillgångar EUR	Kassa och bank EUR	Summa tillgångar EUR
SEK	817 638 751	-	-	305 503	817 944 254
USD	-	-	-	99	99
GBP	-	-	-	34 841	34 841
DKK	41 396 104	-	-	677 579	42 073 683
EUR	58 488 267	5 306 896	6 448 453	5 099 495	75 343 111
Summa	917 523 122	5 306 896	6 448 453	6 117 517	935 395 989

	Finansiella skulder värderade till verkligt värde via resultaträkningen EUR	Skulder till koncernbolag EUR	Skulder till kreditinstitut EUR	Övriga skulder EUR	Summa skulder EUR
SEK	-	-	-	67 642	67 642
USD	-	-	-	-	-
GBP	-	-	-	54 678	54 678
DKK	-	-	-	-	-
EUR	593 529 958	-	224 577 519	155 395	818 262 873
Summa	593 529 958	-	224 577 519	277 715	818 385 193

Växelkurser mot EUR per den 31 december

	2022	2021
NOK	10,4953	9,9816
DKK	7,4365	7,4370
GBP	0,8871	0,8391
SEK	11,1602	10,2498
USD	1,0720	1,1325
CHF	0,9905	1,0334

ALTOR FUND V (NO. 1) AB

TILLÄGGSUPPLYSNINGAR (FORTSÄTTNING)

2. Finansiell riskhantering (fortsättning)

(e) Valutarisk (fortsättning)

Följande tabell visar bolagets känslighet för en 10% ökning/minskning av de valutaexponeringar som framgår i föregående tabell. 10% är ledningens bedömning av den möjliga exponeringen för valutakursfluktuationer och indikerar potentialen för rörelse i resultaträkningen.

	Ökning/ minskning av årets resultat	
	2022-12-31	2021-12-31
SEK	93 796 362	81 787 661
USD	11	10
GBP	1 375	-1 984
NOK	1 908 168	-
DKK	6 287 897	4 207 368
Total	101 993 812	85 993 056

(f) Kapitalriskhantering

Bolaget förvaltar sitt kapital för att säkerställa fortsatt drift samtidigt som man maximerar avkastningen till aktieägarna genom optimering av det egna kapitalet. Kapitalstrukturen i bolaget framgår av balansräkningen.

Bolaget har bundet aktiekapital som uppgår till 6 600 EUR (31 december 2021: 6 600 EUR).

3. Kritiska uppskattningar och bedömningar vid tillämpning av redovisningsprinciper

Bolaget gör uppskattningar och antaganden som påverkar de redovisade beloppen för tillgångar och skulder under nästkommande räkenskapsår. Uppskattningar utvärderas löpande och baseras på historisk erfarenhet och andra faktorer inklusive förväntningar på framtida händelser som anses rimliga under rådande förhållanden.

Den för bolaget mest betydande bedömningen avser fastställandet av det verkliga värdet på investeringar. Den metod som används för att fastställa verkligt värde redovisas i not 1 (e).

TILLÄGGSUPPLYSNINGAR (FORTSÄTTNING)

4. Finansiella tillgångar och skulder

Detaljerade uppgifter om väsentliga redovisningsprinciper och beräkningsmetoder för finansiella tillgångar och skulder inkluderar kriterierna för upptagande, mätning och på vilken grund intäkter och kostnader redovisas. Upplysningar angående dessa redovisningsprinciper och beräkningsmetoder återfinns i not 1.

Tabellen nedan sammanfattar bolagets finansiella instrument per kategori.

Tillgångar	2022-12-31		Summa EUR
	Finansiella tillgångar värderade till verkligt värde via resultat- räkningen EUR	Finansiella tillgångar värderade till upplupet anskaffnings- värde EUR	
Andelar i dotterföretag & intresseföretag	1 135 588 107	-	1 135 588 107
Fordringar koncernföretag	-	-	-
Övriga fordringar	-	41 447	41 447
Kassa och bank	-	6 659 707	6 659 707
Summa tillgångar	1 135 588 107	6 701 155	1 142 289 262

Skulder	2022-12-31		Summa EUR
	Finansiella skulder värderade till verkligt värde via resultat- räkningen EUR	Finansiella skulder värderade till upplupet anskaffnings- värde EUR	
Kapitalandelslån	767 359 606	-	767 359 606
Skulder till kreditinstitut	-	240 625 510	240 625 510
Skulder till koncernbolag	-	4 539 021	4 539 021
Leverantörsskulder	-	11 071	11 071
Övriga skulder	-	5 380 160	5 380 160
Upplupna kostnader och förutbetalda intäkter	-	164 952	164 952
Summa skulder	767 359 606	250 720 714	1 018 080 320

ALTOR FUND V (NO. 1) AB

TILLÄGGSUPPLYSNINGAR (FORTSÄTTNING)

4. Finansiella tillgångar och skulder (fortsättning)

	2021-12-31		
	Finansiella tillgångar värderade till verkligt värde via resultat-räkningen EUR	Finansiella tillgångar värderade till upplupet anskaffningsvärde EUR	Summa EUR
Tillgångar			
Andelar i dotterföretag & intresseföretag	917 523 122	-	917 523 122
Fordringar koncernföretag	-	5 306 896	5 306 896
Övriga fordringar	-	6 448 453	6 448 453
Kassa och bank	-	6 117 517	6 117 517
Summa tillgångar	917 523 122	17 872 867	935 395 989
	Finansiella skulder värderade till verkligt värde via resultat-räkningen EUR	Finansiella skulder värderade till upplupet anskaffningsvärde EUR	Summa EUR
Skulder			
Kapitalandelslån	593 529 958	-	593 529 958
Skulder till kreditinstitut	-	224 577 519	224 577 519
Skulder till koncernbolag	-	-	-
Leverantörsskulder	-	102 824	102 824
Övriga skulder	-	2 430	2 430
Upplupna kostnader och förutbetalda intäkter	-	172 462	172 462
Summa skulder	593 529 958	224 855 235	818 385 193

ALTOR FUND V (NO. 1) AB

TILLÄGGSUPPLYSNINGAR (FORTSÄTTNING)

4. Finansiella tillgångar och skulder (fortsättning)

Tabellen nedan sammanfattar bolagets tillgångar och skulder som värderas till verkligt värde och de tillgångar och skulder för vilka det krävs upplysning om verkligt värde.

	2022-12-31 EUR	2021-12-31 EUR
Tillgångar		
Andelar i dotterföretag & intresseföretag - Nivå 1	117 871 703	130 470 207
Andelar i dotterföretag & intresseföretag - Nivå 3	1 017 716 404	787 052 915
	<u>1 135 588 107</u>	<u>917 523 122</u>
	Nivå 3 EUR	Nivå 3 EUR
Skulder		
Kapitalandelslån	767 359 606	593 529 958

5. Andelar i intresseföretag

Intresseföretag	Organisations- nummer	Säte	Juridisk form	Eget kapital per 2021-12-31 EUR	Årets resultat EUR
Carbonate the World AB	559282-6266	Sverige	Aktiebolag	34 660 205	-1 843
Altor Digital II AB	559308-7181	Sverige	Aktiebolag	43 095 871	-878 006
QNTM Group MipCo AB	559259-5887	Sverige	Aktiebolag	647 259	-318
QNTM Group MipCo II AB	559366-4021	Sverige	Aktiebolag	2 134	-111
QNTM Group CipCo AB	559259-5879	Sverige	Aktiebolag	1 435 811	-271
QNTM Group CipCo II AB	559366-4039	Sverige	Aktiebolag	272 323	1 335
Streaming & Sync AB	559347-2078	Sverige	Aktiebolag	53 413 742	6 872 208
Eleda TopCo AB	559248-8125	Sverige	Aktiebolag	114 833 490	84 690 798
Altor EISG AB	559248-8133	Sverige	Aktiebolag	1 376 476	1 442 554
Altor V GB Holding AB	559266-6795	Sverige	Aktiebolag	137 030 218	2 718 038
Altor V GS Holding AB	559302-6221	Sverige	Aktiebolag	37 828 981	-810 820
SMS Altor Holding SA	B261511	Luxemburg	Aktiebolag	326 751 335	-32 435
MWG HoldCo ApS	41988231	Danmark	Aktiebolag	109 197 848	-6 183
Altor NOD Holding 2 AB	559923-9980	Sverige	Aktiebolag	121 980 257	120 389 564
Perfect Climate Holding Europe	559364-1565	Sverige	Aktiebolag	153 335 101	-4 536
NLTG Holdco AB	559222-2789	Sverige	Aktiebolag	249 259 313	-730 927
Dolphin AB	559327-2775	Sverige	Aktiebolag	109 089 418	-1 685 397
Xygen Holding AB	559350-4755	Sverige	Aktiebolag	173 575 111	115 309 938
Furious TopCo AB	559320-9744	Sverige	Aktiebolag	68 649 811	95 280
Easel TopCo AB	559321-7044	Sverige	Aktiebolag	81 514 541	-25 333
Consumer Green Transition AE	559369-0331	Sverige	Aktiebolag	137 611 890	212 426
T Group AB	559310-4622	Sverige	Aktiebolag	128 520 970	-94
AV Anodos AS	929601440	Norge	Aktiebolag	36 128 574	-19 298



ALTOR FUND V (NO. 1) AB

TILLÄGGSUPPLYSNINGAR (FORTSÄTTNING)

Intresseföretag	Valuta	Kapitalandel %
Carbonate the World AB	SEK	50,00
Altor Digital II AB	SEK	50,00
QNTM Group MipCo AB	SEK	43,85
QNTM Group MipCo II AB	SEK	50,00
QNTM Group CipCo AB	SEK	36,30
QNTM Group CipCo II AB	SEK	22,50
Streaming & Sync AB	SEK	50,00
Eleda TopCo AB	SEK	39,65
Altor EISG AB	SEK	50,00
Altor V GB Holding AB	SEK	50,00
Altor V GS Holding AB	SEK	50,00
SMS Altor Holding SA	EUR	10,00
MWG HoldCo ApS	DKK	36,44
Altor NOD Holding 2 AB	SEK	50,00
Perfect Climate Holding Europe AB	SEK	30,00
NLTG Holdco AB	SEK	19,80
Dolphin AB	SEK	34,00
Xygen Holding AB	SEK	50,00
Furious TopCo AB	SEK	45,00
Easel TopCo AB	SEK	50,00
Consumer Green Transition AB	SEK	50,00
T Group AB	SEK	19,30
AV Anodos AS	NOK	50,00

Förvärv och avyttringar av aktier i intresseföretag	2022-12-31 EUR	2021-12-31 EUR
Ingående balans	917 523 122	339 297 251
Förvärv	302 657 087	324 998 048
Avyttringar	-59 449 632	-8 473 313
Omvärdering	-25 142 470	261 701 137
Utgående balans	1 135 588 107	917 523 122



ALTOR FUND V (NO. 1) AB

TILLÄGGSUPPLYSNINGAR (FORTSÄTTNING)

2023061905986

6. Kapitalandelslån

	2022-12-31 EUR	2021-12-31 EUR
Ingående balans	593 529 958	103 695 616
Ökning av kapitalandelslån från investerare	138 969 055	318 833 982
Nettoförändringen av verkligt värde för finansiella skulder värderade till verkligt värde via resultaträkningen	34 860 593	171 000 361
	767 359 606	593 529 958
	767 359 606	593 529 958

7. Övriga externa kostnader

	2022-12-31 EUR	2021-12-31 EUR
Transaktionskostnader	-722	6 781
Administrationsarvode	493 557	461 778
Bankarvoden	84 267	945 810
Konsultarvoden	143 366	85 651
Administrationskostnader	-	-
Övriga kostnader	35 780	2 128
	756 248	1 502 149
	756 248	1 502 149

8. Revisionsarvode

	2022-12-31 EUR	2021-12-31 EUR
Öhrlings PricewaterhouseCoopers AB, revisionsarvode	75 499	67 956
	75 499	67 956

9. Finansiella intäkter

	2022-12-31 EUR	2021-12-31 EUR
Ränteintäkter	134 628	75 391
Utdelningar från finansiella innehav	33 910 466	-
Övriga intäkter	1 665 909	346 632
	35 711 003	422 024
	35 711 003	422 024

10. Finansiella kostnader

	2022-12-31 EUR	2021-12-31 EUR
Räntekostnader	4 401 955	3 405 072
Övriga kostnader	306	822 820
	4 402 260	4 227 892
	4 402 260	4 227 892



ALTOR FUND V (NO. 1) AB

TILLÄGGSUPPLYSNINGAR (FORTSÄTTNING)

11. Inkomstskatt

	2022-12-31 EUR	2021-12-31 EUR
Aktuell skattekostnad	-	-

Skattekostnad respektive skatteintäkt för räkenskapsår med balansdag 2022-12-31 och 2021-12-31 kan stämmas av mot redovisat resultat före skatt multiplicerat med aktuell skattesats enligt följande:

	2022-01-01 - 2022-12-31 EUR	2021-01-01 - 2021-12-31 EUR
Avstämning av effektiv skatt		
Resultat före skatt	31 715 585	93 318 373
Skatt enligt gällande skattesats 20,6% i Sverige	-6 533 411	-19 223 585
Skatteeffekt från:		
Ej avdragsgilla kostnader och förluster	-13 258 094	-35 226 074
Ej skattepliktiga intäkter och vinster	19 601 336	53 910 434
Koncernbidrag	3 944 045	1 419 230
Underskottsavdrag för vilket ingen uppskjuten skatt redovisats	-3 753 876	-880 005
Skattekostnad för tidigare år	-	-
Total skattekostnad	-	-

Akkumulerade skattemässiga underskott uppgår till 22 612 093 EUR (31 december 2021: 16 718 767 EUR). Ingen uppskjuten skatt har redovisats avseende skattemässiga underskott.

12. Fordringar hos koncernbolag

	2022-12-31 EUR	2021-12-31 EUR
Fordran på Altor Fund Manager AB	0	5 306 896
	0	5 306 896



ALTOR FUND V (NO. 1) AB

TILLÄGGSUPPLYSNINGAR (FORTSÄTTNING)

2023061905987

13. Övriga fordringar

	2022-12-31 EUR	2021-12-31 EUR
Övriga fordringar	41 447	6 448 453,32

14. Kassa och bank

	2022-12-31 EUR	2021-12-31 EUR
Banktillgodohavanden	6 659 707	6 117 517

15. Skulder till kreditinstitut

	2022-12-31 EUR	2021-12-31 EUR
Swedbank AB (publ) lån	239 984 536	224 234 237
Upplupna räntekostnader	640 975	343 283
	<u>240 625 510</u>	<u>224 577 519</u>

Det finns en lämnad säkerhet till förmån för Swedbank avseende bolagets kortfristiga skuld.

16. Skulder till koncernbolag

	2022-12-31 EUR	2021-12-31 EUR
Skulder till Altor Fund Manager AB	4 539 021	-

17. Upplupna kostnader och förutbetalda intäkter

	2022-12-31 EUR	2021-12-31 EUR
Upplupna kostnader och förutbetalda intäkter	164 952	172 462



ALTOR FUND V (NO. 1) AB

TILLÄGGSUPPLYSNINGAR (FORTSÄTTNING)

18. Transaktioner med närstående

Parterna anses som närstående om den ena parten har möjlighet att styra den andra parten eller utövar ett betydande inflytande över den andra partens ekonomiska eller operativa beslut.

Följande transaktioner anses närstående:

Fondförvaltaren har åtagit sig att investera 38 420 000 EUR i Altor Fund V (No. 1) AB, varav 18 261 237 EUR har investerats per den 31 december 2022 (31 december 2021: 11 309 693 EUR).

Fondförvaltaren har, på uppdrag av Fonden, ingått investeringsrådgivningsavtal med Altor Equity Partners AS, Altor Equity Partners A/S, Altor Equity Partners AG och Altor Equity Partners Oy, bolag som styrelsen anser vara närstående. Investeringsrådgivningsarvoden regleras av Fondförvaltaren. Belopp som kostnadsförts av fondförvaltaren under räkenskapsåret 2022 avseende Altor Equity Partners AS är 10 801 756 EUR (31 december 2021: 10 386 851 EUR), till Altor Equity Partners A/S är 7 338 817 EUR (31 december 2021: 6 938 071 EUR), till Altor Equity Partners AG är 6 110 020 EUR (31 december 2021: 4 934 011 EUR) och för Altor Equity Partners Oy är 1 389 000 EUR (31 december 2021: 1 189 000 EUR).

Fondförvaltaren har, på uppdrag av Fonden, ingått ett avtal gällande M&A Services samt ett avtal gällande Office and Support services med Altor Equity Partners AB, ett bolag som styrelsen anser vara närstående. Belopp som har kostnadsförts av fondförvaltaren under räkenskapsåret 2022 avseende M&A Services är 12 416 928 (31 december 2021: 7 621 129 EUR) och för Office and Support services 822 508 EUR (31 december 2021: 769 901 EUR).

Under räkenskapsåret har bolaget erhållit aktieägartillskott från aktieägarna uppgående till 18 527 822 EUR (31 december 2021: 23 280 013 EUR).

Under räkenskapsåret har bolaget lämnat koncernbidrag till moderbolaget Altor Fund Manager AB uppgående till 19 145 849 EUR (31 december 2021: 6 889 466 EUR).



19. Löner och andra ersättningar

Inga löner eller andra ersättningar betalas från Altor Fund V (No. 1) AB.

Styrelsen i Altor Fund Manager AB ("AFM") har fastställt en ersättningspolicy som är förenlig med och främjar en sund och effektiv riskhantering. Policyn omfattar samtliga anställda i AFM. Styrelsen är ansvarig för att fatta beslut om ändringar av policyn samt ansvarig för uppföljningen av policyn. Därutöver ska styrelsen bl.a. fatta beslut om ersättning till vissa kategorier av anställda i AFM. Genomförandet av ersättningspolicyn har under året varit föremål för oberoende granskning av Compliance utan några väsentliga avvikelser.

AFM har gjort en analys över samtliga anställda och identifierat anställda som ska anses utgöra särskilt reglerad personal. Vidare har AFM analyserat vilka risker som är kopplade till ersättningssystemet samt eventuella intressekonflikter. AFM:s ersättningssystem är baserat på principen om "alignment of interest" mellan AFM, anställda och fondernas investerare och syftar till att skapa långsiktiga incitament. Till följd av fondernas låg- till mellan riskprofil och karaktären på AFM och fonderna har AFM etablerat ett ersättningssystem som främjar ett långsiktigt engagemang som AFM har i förhållande till fondernas investerare och som motverkar kortsiktigt risktagande. Ersättningspolicyn har utformats och tillämpas på ett sätt som är lämpligt med hänsyn till AFM:s storlek, interna organisation samt verksamhetens art, omfattning och komplexitet.

Samtliga anställda i AFM har rätt till en fast ersättning som är bestämd utifrån bl.a. ansvarsområden och kompetens. Den fasta ersättningen utgör ersättningen till anställda för arbetsprestationer samt uppfyllandet av relevanta mål för respektive anställd. AFM har inte, som en konsekvens av det långsiktiga engagemanget, etablerat några kortsiktiga rörlig ersättningsprogram. I enlighet med principen om "alignment of interest", har dock vissa anställda rätt till potentiell "performance profit share" och/eller avkastning på investerat kapital av anställda i AFM:s fonder. Performance profit share är, i den utsträckning performance profit share inte är undantagen från kraven i ersättningsreglerna, riskjusterad och villkorad av att vissa resultatkriterier har uppnåtts.

20. Ställda säkerheter och eventalförpliktelser

Per den 31 december 2022 har bolaget utställda garantier på EUR 67 836 686 (31 december 2021: 73 169 829 EUR).

Regelbundna upplysningar för de finansiella produkter som avses i artikel 8.1, 8.2 och 8.2a i förordning (EU) 2019/2088 och artikel 6 första stycket i förordning (EU) 2020/852

Produktnamn: Altor Fund V (No. 1) AB och Altor Fund V (No. 2) AB] (tillsammans "Altor Fund VI" eller "Fonden")
Identifieringskod för juridiska personer: 213800FZAOZSDUEC9M62 (Altor Fund V (No. 1) AB); 213800Y2CXP9RXCH7C38 (Altor Fund V (No. 2) AB)

Hållbar investering: en investering i ekonomisk verksamhet som bidrar till ett miljömål eller socialt mål, förutsatt att investeringen inte orsakar betydande skada för något annat miljömål eller socialt mål och att investeringsobjekten följer praxis för god styrning.

Miljörelaterade och/eller sociala egenskaper

Hade denna finansiella produkt ett mål för hållbar investering?

Ja

Nej

Den gjorde **hållbara investeringar med ett miljömål:**

___%

i ekonomiska verksamheter som anses vara miljömässigt hållbara enligt EU-taxonomin

i ekonomiska verksamheter som inte anses vara miljömässigt hållbara enligt EU-taxonomin

Den gjorde **hållbara investeringar med ett socialt mål:**

___%

Den **främjade miljörelaterade och sociala egenskaper** och även om den inte hade en hållbar investering som sitt mål, hade den en andel på 30% hållbara investeringar.

med ett miljömål i ekonomiska verksamheter som anses vara miljömässigt hållbara enligt EU-taxonomin

med ett miljömål i ekonomiska verksamheter som inte anses vara miljömässigt hållbara enligt EU-taxonomin

med ett socialt mål

Den främjade miljörelaterade och sociala egenskaper, men **gjorde inte några hållbara investeringar**

EU-taxonomin är ett klassificeringssystem som fastställs i förordning (EU) 2020/852, där det fastställs en förteckning över **miljömässigt hållbara ekonomiska verksamheter**. Förordningen innehåller inte någon förteckning över socialt hållbara ekonomiska verksamheter. Hållbara investeringar med ett miljömål kan vara förenliga med kraven i taxonomin eller inte.



I vilken utsträckning främjades de miljörelaterade och/eller sociala egenskaperna av denna finansiella produkt?

Fondens främjande av miljörelaterade och sociala egenskaper har inkluderat:

Vetenskapsbaserade mål/Science Based Targets: Fonden har främjat miljörelaterade egenskaper genom att uppmuntra sina portföljbolag att förbinda sig till *Science Based Target initiatives* (SBTi) ambition om att begränsa den globala uppvärmningen till 1,5 °C samt stötta denna process. I enlighet med Fondens förvaltares (Altor Fund Manager AB, "Altor") *Responsible Investments and Ownership Policy* ("RIO-policyn") måste alla portföljbolag sätta kortsiktiga och långsiktiga klimatmål i linje med SBTi:s vägledning och få sådana mål godkända senast 2025. Under 2022 förband sig ett av Fondens portföljbolag till att sätta ett vetenskapsbaserat

mål och ett annat bolag som Fonden investerade i under 2022 hade redan förbundet sig innan Fonden investerade. Detta bolag har även fått sina uppsatta mål godkända. De båda portföljbolagen motsvarar 10 % av Fondens totala tillgångar.

Negativ screening/Uteslutningskriterier: Fonden har främjat miljörelaterade egenskaper genom att ha avstått från, eller till stor del begränsat, investeringar i bolag som har direkt exponering överstigandes vissa tröskelvärden i förhållande till kol, olja och gas, såsom framgår närmare av RIO-policyn.

Fonden har också främjat sociala egenskaper genom att ha avstått från, eller till stor del begränsat, investeringar i bolag som har direkt exponering överstigandes vissa tröskelvärden i förhållande till, till exempel, kontroversiella vapen, droger och tobak samt länder som är föremål för sanktioner från FN, EU eller USA, såsom framgår närmare av RIO-policyn.

Praxis för god företagsstyrning: Altor har under referensperioden inte fått information om, eller noterat, att något portföljbolag har brutit mot nationell eller internationell lagstiftning eller konventioner om anti-korruption, miljö, mänskliga rättigheter, rättvisa arbetsvillkor eller affäretik. Altor gör därmed bedömningen att Fondens alla portföljbolag har följt praxis för god företagsstyrning, vilket i sin tur har främjat sociala egenskaper.

Allmän stöttning av förbättrade hållbarhetsstandarder: Fonden har främjat miljörelaterade och sociala egenskaper genom att dels kräva att dess portföljbolag ska följa RIO-policyn, dels stötta portföljbolagen i sin efterlevnad av RIO-policyn. RIO-policyn ställer upp ett antal hållbarhetsstandarder, uppdelade i kategorierna *environment, social and governance*, som Altor bedömer centrala att följa för att kunna arbeta mot och bidra till en mer hållbar ekonomi och ett mer hållbart samhälle. Under 2022 har Fonden introducerat sju portföljbolag till Altors årliga rapporteringsprocess. Processen, som närmare framgår av RIO-policyn, innebär att portföljbolagen årligen ska rapportera sin utveckling avseende materiala hållbarhetsmått till Altor. Portföljbolagen har också blivit introducerade till de förutnämnda hållbarhetsstandarderna and RIO-policyn i sin helhet.

2025061905989

Hållbarhetsindikatorer mäter uppnåendet av de miljörelaterade eller sociala egenskaperna som den finansiella produkten främjar.

○ **Vilket resultat visade hållbarhetsindikatorerna?**

Fonden har använt indikatorerna från *ESG Data Convergence Initiative* för att mäta hur de miljörelaterade och sociala egenskaperna som Fonden främjar har uppnåtts. Fonden har dock ännu inte fått all nödvändig data för 2022 från sina portföljbolag vilket innebär att Altor ännu inte hunnit färdigställa bedömningen av vilket resultat indikatorerna visar. Altor tror dock indikativt att resultatet kommer att ligga i linje med förra årets resultat, med en liten förbättring. Fonden kommer att sikta på att under 2023 inhämta data tidigare från sina portföljbolag.

○ **...och jämfört med de föregående perioderna?**

Inte tillämpligt eftersom detta är den första referensperioden som Fonden har mätt hur hållbarhetsindikatorerna uppfylls.


○ **Vilka var målen med de hållbara investeringar som den finansiella produkten delvis gjorde, och hur bidrog den hållbara investeringen till dessa mål?**

Fonden har inte som mål att göra hållbara investeringar och Fonden har inte heller åtagit sig att göra några hållbara investeringar. Fonden har dock sex investeringar som utgör hållbara investeringar. Dessa investeringar har som mål att bidra till en omställning till en ekonomi med låga koldioxidutsläpp, och bidrog till detta mål genom att:

- Utveckla, installera och sälja teknik för förnybar energi;
- Erbjudna tjänster för avkylning, uppvärmning och energieffektiva installationer;
- Utveckla produktion av grönt stål;
- Utveckla produktion av syntetisk grafittillverkning för gröna batterier; och
- Producera mångsidig musik som bidrar till god sömn och minskad stress baserat på ett brett skaparnätverk av unika talanger.




Huvudsakliga negativa konsekvenser är investeringsbesluts mest negativa konsekvenser för hållbarhetsfaktorer som rör miljö, sociala frågor och personalfrågor, respekt för mänskliga rättigheter samt frågor rörande bekämpning av korrupktion och mutor.



Hur beaktades i denna finansiella produkt huvudsakliga negativa konsekvenser för hållbarhetsfaktorer?

Fonden har inte beaktat huvudsakliga negativa konsekvenser (PAI) för hållbarhetsfaktorer. Anledningen till detta är att Fonden etablerades och stängdes för nya investerare, samt att majoriteten av Fondens investeringar gjordes innan SFDR trädde ikraft. Med anledning av det kan Altor inte kräva att alla minoritetsinvesteringar i Fonden rapporterar till Altor på det sätt som skulle behövas för att Altor i sin tur kan beakta investeringsbesluts huvudsakliga negativa konsekvenser för hållbarhetsfaktorer i enlighet med SFDR.



Vilka var den finansiella produktens viktigaste investeringar?

Förteckningen nedan utvisar Fondens tio största investeringar baserat på Fondens totala orealiserade värde per den 31 december 2022. Sedan Fonden etablerades har den gjort totalt 19 investeringar. Sektorskategoriseringen är baserad på de 11 SICS-sektorer som definierats av *Sustainability Accounting Standards Board ("SASB")* och som används av *ESG Data Convergence Initiative*.

Förteckningen innehåller de investeringar som utgör den finansiella produktens största andel investeringar under referensperioden, som är följande:
1 Januari-31 December 2022


Största investeringarna	Sektor	% tillgångar	Land
<i>Eleda</i>	<i>Infrastruktur (Infrastructure)</i>	<i>16%</i>	<i>Sverige</i>
<i>Kaefer</i>	<i>Tjänster (Services)</i>	<i>10%</i>	<i>Tyskland</i>
<i>OX2</i>	<i>Förnybara resurser & alternativ energi (Renewable Resources & Alternative Energy)</i>	<i>10%</i>	<i>Sverige</i>
<i>Svea Solar</i>	<i>Förnybara resurser & alternativ energi (Renewable Resources & Alternative Energy)</i>	<i>10%</i>	<i>Sverige</i>
<i>Altor Digital</i>	<i>Teknologi & kommunikation (Technology & Communication)</i>	<i>9%</i>	<i>Sverige</i>
<i>Gunnebo</i>	<i>Omvandling av resurser (Resource Transformation)</i>	<i>6%</i>	<i>Sverige</i>
<i>Toteme</i>	<i>Konsumentvaror (Consumer goods)</i>	<i>6%</i>	<i>Sverige</i>
<i>NOD</i>	<i>Konsumentvaror (Consumer goods)</i>	<i>5%</i>	<i>Sverige</i>
<i>Multi-Wing</i>	<i>Omvandling av resurser (Resource Transformation)</i>	<i>5%</i>	<i>Danmark</i>
<i>Nordic Climate Group</i>	<i>Infrastruktur (Infrastructure)</i>	<i>4%</i>	<i>Sverige</i>



Hur stor var andelen hållbarhetsrelaterade investeringar?

31 % av Fondens totala orealiserade värde per 31 December 2022 bestod av hållbarhetsrelaterade investeringar. Dessa investeringar avsåg OX2, Svea Solar, Nordic Climate Group, H2 Green Steel, Vianode och Audiowell.

Vad var tillgångsallokeringen?



Nr 1 Anpassade till miljörelaterade eller sociala egenskaper omfattar den finansiella produktens investeringar som används för att uppnå de miljörelaterade eller sociala egenskaper som främjas av den finansiella produkten.

Nr 2 Annat omfattar den finansiella produktens återstående investeringar som varken är anpassade till de miljörelaterade eller sociala egenskaperna eller anses som hållbara investeringar.

Kategorin **Nr 1 Anpassade till miljörelaterade eller sociala egenskaper** omfattar:

- Underkategorin **Nr 1A Hållbara** omfattar miljömässigt och socialt hållbara investeringar.
- Underkategorin **Nr 1B Andra miljörelaterade eller sociala egenskaper** omfattar investeringar anpassade till de miljörelaterade eller sociala egenskaper som inte anses vara hållbara investeringar.

I vilka ekonomiska sektorer gjordes investeringarna?

Med utgångspunkt i de 11 SICS-sektorerna som definierats av SASB och används av *ESG Data Convergence Initiative*, var de fem största sektorer som Fonden hade investeringar i per 31 december 2022 följande.

- Infrastruktur/Infrastructure (21%);
- Förnybara resurser & alternativ energi/Renewable Resources & Alternative Energy (19%);
- Tjänster/Services (16%);
- Teknologi & kommunikation/Technology & Communications (13%); och
- Konsumentvaror/Consumer Goods (12%).



I hur stor utsträckning var de hållbara investeringarna med ett miljömål förenliga med EU-taxonomin?

Såsom nämnts ovan har Fonden ännu inte fått all nödvändig data för 2022 från sina portföljbolag. Därutöver har inte alla portföljbolag som skulle kunna vara förenliga med EU-taxonomin ännu gjort en genomgång av huruvida deras verksamhet faktiskt är förenlig. Fonden avser att stötta sina portföljbolag i denna process, men processen är som nämnts ännu inte konkluderad för samtliga bolag. Mot bakgrund av det förutnämnda har Altor ännu inte kunnat konkludera i vilken utsträckning Fondens hållbara investeringar med ett miljömål är förenliga med EU-taxonomin. För närvarande bedöms därmed 0 % av Fondens hållbara investeringar med ett miljömål vara förenliga med EU-taxonomin.



Investerade den finansiella produkten i fossilgas och/eller kärnenergi relaterad verksamhet som uppfyller EU-taxonomin?¹

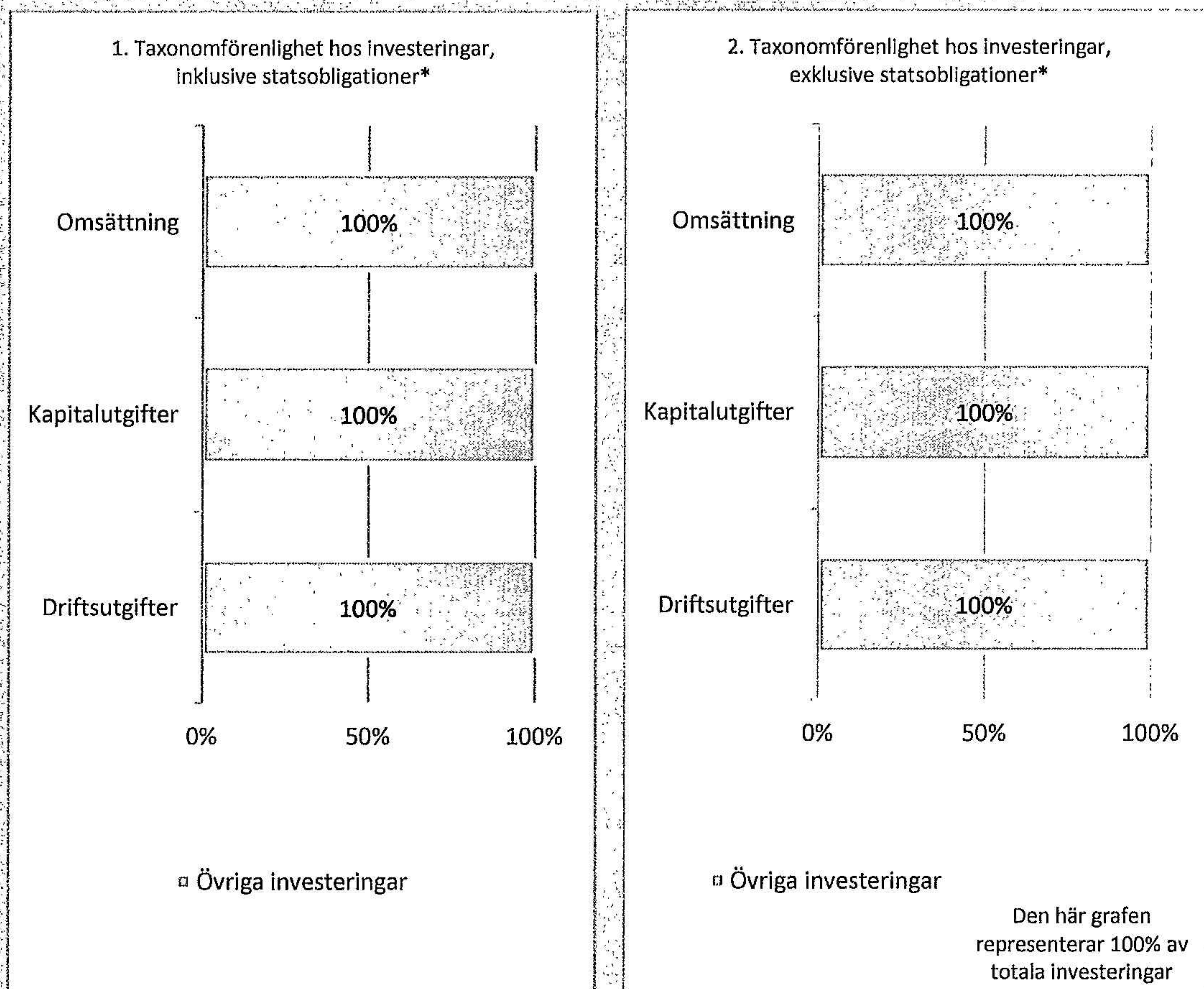
Ja,

I fossilgas

I kärnenergi

Nej

Diagrammen nedan visar i grönt procentandelen investeringar som var förenliga med EU-taxonomin. Eftersom det inte finns någon lämplig metodik för att avgöra hur taxonomiförenliga statsobligationer är*, visar det första diagrammet taxonomiförenligheten med avseende på den finansiella produktens alla investeringar, inklusive statsobligationer, medan det andra diagrammet visar taxonomiförenligheten endast med avseende på de investeringar för den finansiella produkten som inte är statsobligationer.




*I dessa diagram avses med "statsobligationer" samtliga exponeringar i statspapper

Vilken var andelen investeringar som gjordes i omställningsverksamheter och möjliggörande verksamheter?

Fonden har inte gjort några hållbara investeringar i omställningsverksamheter och/eller möjliggörande verksamheter givet att förenlighet med EU-taxonomin ännu ej har kunnat konkluderas och rapporteras som 0 %.

¹ Fossilgas och/eller kärnenergi relaterad verksamhet kommer endast att uppfylla EU-taxonomin om den bidrar till att begränsa klimatförändringarna ("begränsning av klimatförändringarna") och inte orsakar betydande skada för något av målen i EU-taxonomin – se förklarande anmärkning i vänstra marginalen. De fullständiga kriterierna för ekonomisk verksamhet för fossilgas och kärnenergi som uppfyller EU-taxonomin fastställs i kommissionens delegerade förordning (EU) 2022/1214.



 är hållbara investeringar med ett miljömål som inte beaktar kriterierna för miljömässigt hållbara ekonomiska verksamheter enligt förordning (EU) 2020/852.

Hur stor var procentandelen investeringar som var förenliga med EU-taxonomin jämfört med tidigare referensperioder?

Inte tillämpligt eftersom detta är den första referensperioden som Fonden har mätt hur stor procentandel investeringar som var förenliga med EU-taxonomin.



Vilken var andelen hållbara investeringar med ett miljömål som inte var förenligt med EU-taxonomin?

27 % av Fondens totala orealiserade värde per 31 december 2022 bestod av hållbara investeringar med ett miljömål som inte var förenligt med EU-taxonomin. Dessa investeringar avsåg OX2, Svea Solar, Nordic Climate Group, H2 Green Steel och Vianode.



Vilken var andelen socialt hållbara investeringar?

3 % av Fondens totala orealiserade värde per 31 December 2022 bestod av socialt hållbara investeringar. Dessa investeringar avsåg Audiowell.



Vilka investeringar var inkluderade i kategorin "annat", vad var deras syfte och fanns det några miljörelaterade eller sociala minimiskyddsåtgärder?

Fondens nettotillgångar har, utöver investeringar, bestått av andra balansposter i syfte att effektivisera portföljförvaltningen: likvida medel och motsvarande samt kundfordringar. Altor bedömer att inga miljörelaterade eller sociala minimiskyddsåtgärder kan tillämpas på dessa tillgångar.



Vilka åtgärder har vidtagits för att uppfylla de miljörelaterade eller sociala egenskaperna under referensperioden?

Fonden har, bland annat, vidtagit följande åtgärder för att uppfylla de miljörelaterade och sociala egenskaper som främjats av Fonden under referensperioden.

Hållbarhetsrelaterade nätverksträffar: Fonden har arrangerat tre hållbarhetsrelaterade nätverksträffar med sina portföljbolag under 2022. På träffarna har nedan listade ämnen diskuterats, ibland tillsammans med externa föreläsare och/eller exempel från andra portföljbolag, i syfte att öka medvetenheten om och prioritera hållbarhetsrelaterade frågor samt för att stärka portföljbolagen i deras respektive hållbarhetsarbete.

- Uppdateringar i Altors hållbarhetsarbete
- 2022 års vägledning för Altors hållbarhetsrapportering
- Hur man sätter vetenskapsbaserade mål/Science Based Targets
- EU:s *Corporate Sustainability Due Diligence Directive*
- EU:s *Pay Transparency Directive*
- Sektorsspecifika separata diskussioner

Hållbarhets- och värdeskapande projekt: Fonden har introducerat hållbarhets- och värdeskapande projekt när och där så har behövts. Dessa projekt syftar generellt sett till att utveckla eller revidera hållbarhetsstrategier, och har inkluderat väsentlighetsanalyser, mognadsbedömningar, strategisk positionering och målsättning samt framtagande av detaljerade planer för att exekvera dessa.

Aktivt ägande: Fonden har agerat som en aktiv ägare i förhållande till sina portföljbolag, vilket har inkluderat att stötta portföljbolagen med efterlevnad av RIO-policyn och att uppmuntra varje portföljbolags styrelse att diskutera hållbarhets- och riskfrågor utöver vad som krävs enligt policyn. Därutöver, som den mest basala och självklara delen av Fondens aktiva ägande, har Fonden också utövat sin rösträtt på bolagsstämmor och, om möjligt, deltagit i nomineringsprocesser för att utöva inflytande över vilka som ska sitta i styrelserna i Fondens portföljbolag.



Vilket resultat hade denna finansiella produkt jämfört med referensvärdet?

Inte tillämpligt eftersom Fonden inte har valt något index som referensvärde.



Fastställelseintyg till årsredovisning

Intyg om att balansräkningen och resultaträkningen har fastställts

Certification that the balance sheet and income statement have been adopted

Undertecknad styrelseledamot i Altor Fund V (No.1) AB (559171-3663) intygar, dels att denna kopia av årsredovisningen stämmer överens med originalet, dels att resultaträkningen och balansräkningen har fastställts på årsstämman den 15 juni 2023. Årsstämman beslutade att godkänna styrelsens förslag till hur resultatet ska disponeras.

The undersigned board member of Altor Fund V (No.1) AB hereby certifies that this copy of the annual report conforms to the original and that the income statement and balance sheet were adopted on 15 June 2023. The annual general meeting resolved to adopt the board's proposal regarding the allocation of the company's profits.

Stockholm den 16 juni 2023

Stockholm, 16 June 2023



Hans Ragnesjö

ALTOR FUND V (NO. 1) AB

Stockholm den dag som framgår av vår elektroniska signatur



Jonatan Lund Kirkhoff
Styrelseledamot och VD



Hans Ragnesjö
Styrelseordförande



Paal Weberg
Styrelseledamot



Klas Johansson
Styrelseledamot

Vår revisionsberättelse har lämnats den dag som framgår av vår elektroniska signatur

Öhrlings PricewaterhouseCoopers AB



Daniel Algotsson
Auktoriserad och huvudansvarig revisor



Martin Welén
Auktoriserad revisor

Revisionsberättelse

Till bolagsstämman i Altor Fund V (No 1) AB, org.nr 559171-3663

Rapport om årsredovisningen

Uttalanden

Vi har utfört en revision av årsredovisningen för Altor Fund V (No 1) AB för år 2022 med undantag för för hållbarhetsinformationen på sidorna 26-32.

Enligt vår uppfattning har årsredovisningen upprättats i enlighet med årsredovisningslagen och ger en i alla väsentliga avseenden rättvisande bild av Altor Fund V (No 1) ABs finansiella ställning per den 31 december 2022 och av dess finansiella resultat och kassaflöde för året enligt årsredovisningslagen. Förvaltningsberättelsen är förenlig med årsredovisningens övriga delar.

Vi tillstyrker därför att bolagsstämman fastställer resultaträkningen och balansräkningen för Altor Fund V (No 1) AB.

Grund för uttalanden

Vi har utfört revisionen enligt International Standards on Auditing (ISA) och god revisionssed i Sverige. Vårt ansvar enligt dessa standarder beskrivs närmare i avsnittet Revisorns ansvar. Vi är oberoende i förhållande till Altor Fund V (No 1) AB enligt god revisorssed i Sverige och har i övrigt fullgjort vårt yrkesetiska ansvar enligt dessa krav.

Vi anser att de revisionsbevis vi har inhämtat är tillräckliga och ändamålsenliga som grund för våra uttalanden.

Annan information än årsredovisningen

Detta dokument innehåller även annan information än årsredovisningen. Den andra informationen består av hållbarhetsinformationen på sidorna 26 - 32 ("Miljörelaterade och/eller sociala egenskaper"). Det är styrelsen som har ansvaret för denna andra information.

Vårt uttalande avseende årsredovisningen omfattar inte denna information och vi gör inget uttalande med bestyrkande avseende denna andra information.

I samband med vår revision av årsredovisningen är det vårt ansvar att läsa den information som identifieras ovan och överväga om informationen i väsentlig utsträckning är oförenlig med årsredovisningen. Vid denna genomgång beaktar vi även den kunskap vi i övrigt inhämtat under revisionen samt bedömer om informationen i övrigt verkar innehålla väsentliga felaktigheter.

Om vi, baserat på det arbete som har utförts avseende denna information, drar slutsatsen att den andra informationen innehåller en väsentlig felaktighet, är vi skyldiga att rapportera detta. Vi har inget att rapportera i det avseendet.

Styrelsens och verkställande direktörens ansvar

Det är styrelsen och verkställande direktören som har ansvaret för att årsredovisningen upprättas och att den ger en rättvisande bild enligt årsredovisningslagen. Styrelsen och verkställande direktören ansvarar även för den interna kontroll som de bedömer är nödvändig för att upprätta en årsredovisning som inte innehåller några väsentliga felaktigheter, vare sig dessa beror på oegentligheter eller misstag.

Vid upprättandet av årsredovisningen ansvarar styrelsen och verkställande direktören för bedömningen av bolagets förmåga att fortsätta verksamheten. De upplyser, när så är tillämpligt, om förhållanden som kan påverka förmågan att fortsätta verksamheten och att använda antagandet om fortsatt drift. Antagandet om fortsatt drift tillämpas dock inte om styrelsen och verkställande direktören avser att likvidera bolaget, upphöra med verksamheten eller inte har något realistiskt alternativ till att göra något av detta.

Revisorns ansvar

Våra mål är att uppnå en rimlig grad av säkerhet om huruvida årsredovisningen som helhet inte innehåller några väsentliga felaktigheter, vare sig dessa beror på oegentligheter eller misstag, och att lämna en revisionsberättelse som innehåller våra uttalanden. Rimlig säkerhet är en hög grad av säkerhet, men är ingen garanti för att en revision som utförs enligt ISA och god revisionsssed i Sverige alltid kommer att upptäcka en väsentlig felaktighet om en sådan finns. Felaktigheter kan uppstå på grund av oegentligheter eller misstag och anses vara väsentliga om de enskilt eller tillsammans rimligen kan förväntas påverka de ekonomiska beslut som användare fattar med grund i årsredovisningen.

En ytterligare beskrivning av vårt ansvar för revisionen av årsredovisningen finns på Revisorsinspektionens webbplats: www.revisorsinspektionen.se/revisornsansvar. Denna beskrivning är en del av revisionsberättelsen.

Rapport om andra krav enligt lagar och andra författningar

Uttalanden

Utöver vår revision av årsredovisningen har vi även utfört en revision av styrelsens och verkställande direktörens förvaltning för Altor Fund V (No 1) AB för år 2022 samt av förslaget till dispositioner beträffande bolagets vinst eller förlust.

Vi tillstyrker att bolagsstämman disponerar vinsten enligt förslaget i förvaltningsberättelsen och beviljar styrelsens ledamöter och verkställande direktören ansvarsfrihet för räkenskapsåret.

Grund för uttalanden

Vi har utfört revisionen enligt god revisionsssed i Sverige. Vårt ansvar enligt denna beskrivs närmare i avsnittet Revisorns ansvar. Vi är oberoende i förhållande till Altor Fund V (No 1) AB enligt god revisorssed i Sverige och har i övrigt fullgjort vårt yrkesetiska ansvar enligt dessa krav.

Vi anser att de revisionsbevis vi har inhämtat är tillräckliga och ändamålsenliga som grund för våra uttalanden.

Styrelsens och verkställande direktörens ansvar

Det är styrelsen som har ansvaret för förslaget till dispositioner beträffande bolagets vinst eller förlust. Vid förslag till utdelning innefattar detta bland annat en bedömning av om utdelningen är försvarlig med hänsyn till de krav som bolagets verksamhetsart, omfattning och risker ställer på storleken av bolagets egna kapital, konsolideringsbehov, likviditet och ställning i övrigt.

Styrelsen ansvarar för bolagets organisation och förvaltningen av bolagets angelägenheter. Detta innefattar bland annat att fortlöpande bedöma bolagets ekonomiska situation, och att tillse att bolagets organisation är utformad så att bokföringen, medelsförvaltningen och bolagets ekonomiska angelägenheter i övrigt kontrolleras på ett betryggande sätt. Den verkställande direktören ska sköta den löpande förvaltningen enligt styrelsens riktlinjer och anvisningar och bland annat vidta de åtgärder som är nödvändiga för att bolagets bokföring ska fullgöras i överensstämmelse med lag och för att medelsförvaltningen ska skötas på ett betryggande sätt.

Revisorns ansvar

Vårt mål beträffande revisionen av förvaltningen, och därmed vårt uttalande om ansvarsfrihet, är att inhämta revisionsbevis för att med en rimlig grad av säkerhet kunna bedöma om någon styrelseledamot eller verkställande direktören i något väsentligt avseende:

- företagit någon åtgärd eller gjort sig skyldig till någon försummelse som kan föranleda ersättningsskyldighet mot bolaget på något annat sätt handlat i strid med aktiebolagslagen,
- årsredovisningslagen eller bolagsordningen.

Vårt mål beträffande revisionen av förslaget till dispositioner av bolagets vinst eller förlust, och därmed vårt uttalande om detta, är att med rimlig grad av säkerhet bedöma om förslaget är förenligt med aktiebolagslagen.

Rimlig säkerhet är en hög grad av säkerhet, men ingen garanti för att en revision som utförs enligt god revisionsssed i Sverige alltid kommer att upptäcka åtgärder eller försummelser som kan föranleda

ersättningsskyldighet mot bolaget, eller att ett förslag till dispositioner av bolagets vinst eller förlust inte är förenligt med aktiebolagslagen.

En ytterligare beskrivning av vårt ansvar för revisionen av förvaltningen finns på Revisorsinspektionens webbplats: www.revisorsinspektionen.se/revisornsansvar. Denna beskrivning är en del av revisionsberättelsen.

Revisorns yttrande avseende den lagstadgade hållbarhetsredovisningen

Det är styrelsen som har ansvaret för hållbarhetsinformationen på sidorna 26–32 och för att den är upprättad i enlighet med lagen om alternativa investeringsfonder.

Vår granskning av hållbarhetsinformationen för bolaget har skett enligt FARs uttalande RevR 12 Revisorns yttrande om den lagstadgade hållbarhetsrapporten. Detta innebär att vår granskning av hållbarhetsinformationen har en annan inriktning och en väsentligt mindre omfattning jämfört med den inriktning och omfattning som en revision enligt International Standards on Auditing och god revisionssed i Sverige har. Vi anser att denna granskning ger oss tillräcklig grund för vårt uttalande.

Hållbarhetsinformation har lämnats i årsredovisningen

Stockholm den dag som framgår av vår elektroniska signatur

Öhrlings PricewaterhouseCoopers AB



Daniel Algotsson
Auktoriserad revisor
Huvudansvarig revisor



Martin Welén
Auktoriserad revisor

Verifikat

Transaktion 09222115557491686678

Dokument

Altor Fund V No1 - Årsredovisning 2022
Huvuddokument
38 sidor
Startades 2023-04-27 14:35:07 CEST (+0200) av Urban Gullefors (UG)
Färdigställt 2023-04-27 18:14:29 CEST (+0200)

Initierare

Urban Gullefors (UG)
Altor Equity Partners AB
urban.gullefors@altor.com
+46706540420

Signerande parter

Jonatan Lund Kirkhoff (JLK)
AEP AB
Personnummer 840103-4650
jonatan.lund-kirkhoff@altor.com



Namnet som returnerades från svenskt BankID var "JONATAN LUND KIRKHOFF"
Signerade 2023-04-27 14:39:08 CEST (+0200)

Hans Ragnesjö (HR)
AEP AB
Personnummer 610709-1438
hans.ragnesjo@altor.com



Namnet som returnerades från svenskt BankID var "Hans Christian Henning Ragnesjö"
Signerade 2023-04-27 14:47:59 CEST (+0200)

Klas Johansson (KJ)
AEP AB
Personnummer 761124-5973
klas.johansson@altor.com

Paal Weberg (PW)
AEP AB
paal.weberg@altor.com
+41764664583

Signerade 2023-04-27 17:56:56 CEST (+0200)



Verifikat

Transaktion 09222115557491686678



Namnet som returnerades från svenskt BankID var "Klas Erik Johansson"
Signerade 2023-04-27 18:06:51 CEST (+0200)

Daniel Algotsson (DA)
PwC
Personnummer 820407-5959
daniel.algotsson@pwc.com



Namnet som returnerades från svenskt BankID var "Daniel Kenny Martin Algotsson"
Signerade 2023-04-27 18:09:03 CEST (+0200)

Martin Welén (MW)
Personnummer 870123-0313
martin.welen@pwc.com



Namnet som returnerades från svenskt BankID var "Peter Martin Welén"
Signerade 2023-04-27 18:14:29 CEST (+0200)

Detta verifikat är utfärdat av Scrive. Information i kursiv stil är säkert verifierad av Scrive. Se de dolda bilagorna för mer information/bevis om detta dokument. Använd en PDF-läsare som t ex Adobe Reader som kan visa dolda bilagor för att se bilagorna. Observera att om dokumentet skrivs ut kan inte integriteten i papperskopian bevisas enligt nedan och att en vanlig papperutskrift saknar innehållet i de dolda bilagorna. Den digitala signaturen (elektroniska förseglingen) säkerställer att integriteten av detta dokument, inklusive de dolda bilagorna, kan bevisas matematiskt och oberoende av Scrive. För er bekvämlighet tillhandahåller Scrive även en tjänst för att kontrollera dokumentets integritet automatiskt på: <https://scrive.com/verify>

