

**Årsredovisning**  
och  
**Koncernredovisning**  
för  
**TransportCentralen i Halland AB**

556842-6307

Räkenskapsåret


2024

**Fastställelseintyg**

Undertecknad verkställande direktör i TransportCentralen i Halland AB intygar att resultaträkningen och balansräkningen i årsredovisningen för moderbolaget samt koncernresultaträkningen och koncernbalansräkningen har fastställts på årsstämma 2025-03-29. Årsstämman beslutade att godkänna styrelsens förslag till resultatdisposition.

Jag intygar också att innehållet i årsredovisningen och revisionsberättelsen stämmer överens med originalen.

Halmstad

 2025-05-06

Lars Quander

Styrelsen och verkställande direktören för TransportCentralen i Halland AB avger följande årsredovisning och koncernredovisning för räkenskapsåret 2024.

Årsredovisningen är upprättad i svenska kronor, SEK. Om inte annat särskilt anges, redovisas alla belopp i hela kronor (kr). Uppgifter inom parentes avser föregående år.

## Förvaltningsberättelse

### Information om verksamheten

Bolagets verksamhet består i att för aktieägarnas räkning bedriva transport- och maskintjänstförsäljning genom att träffa avtal om uppdrag i syfte att bereda aktieägarna så god sysselsättning som möjligt.

Företaget har sitt säte i Halmstad.

### Väsentliga händelser under räkenskapsåret

TransportCentralen i Halland AB har under året haft en omsättning som är 1% högre än föregående år. Den totala omsättningen uppgick till 491 mkr för 2024 vilket är 5 mkr över föregående år, förväntningarna inför 2024 var väsentligt lägre. Omsättningen har minskat för affärsområdet logistik och ökat för entreprenad.

### Omvärldsfaktorer som påverkar

Styrelsen och ledningen har analyserat de potentiella effekterna av kriget i Ukraina och oroligheterna i världen. Den svaga konjunkturen har gjort sig påmind under 2023 och 2024, bränslekostnaderna föll tillbaka under 2024 vilket har givit lägre priser med fallande DMT. De kraftigt ökade byggkostnader har bromsat in efterfrågan på byggnation av bostäder, vilket påverkar vår entreprenadverksamhet.

### Entreprenadverksamheten

Efterfrågan av våra resurser har varit varierande över året, men totalt på en klart bättre nivå än vad vi hade förväntat. Det gäller både för maskiner och transporter, det är framför allt offentligt byggnation och infrastruktur som har hållit uppe anläggningsbranschen där vi verkar. Det startar allt färre projekt för bostäder.

Omsättningen för entreprenadverksamheten i Halmstad uppgick 2024 till 175 mkr mot 165 mkr under 2023. Budget för 2024 var 154 mkr.

Omsättningen för Falkenberg var 93 mkr för 2024 mot 87 mkr för 2023. Budget för 2024 84 mkr.

Den totala omsättningen 2024 för verksamhetsområdet entreprenad var 267 mkr och för 2023 252 mkr budget för 2024 var 238 mkr.

### Recyclingsverksamheten

Recyclingen är framför allt inriktad mot byggavfall som sorteras vid våra anläggningar i Falkenberg och Halmstad. Volymen som hanteras vid anläggningarna har ökat med en del nya avtal under året. Arbetet fortgår med att utveckla sorteringen och få mer material i ett cirkulärt flöde.

### Logistikverksamheten

TC Logistik består av fjärrtrafik inrikes, styckegods och distributionstrafik, samt specialtransporter. Volymerna har ökat under året för fjärrtrafiken men med ett lägre DMT så har omsättningen gått ned med 7 mkr under 2024, distribution och styckegods har en minskning med 11 mkr i omsättning under 2024.

TransportCentralen i Halland AB, har startat upp ett dotterbolag under hösten 2024 som har tagit över inkråmet i KMV Logistik AB som har bedrivit TC:s distributionstrafik. Verksamheten drivs sedan i oktober i TransportCentralen Distribution i Halland AB.



Logistikverksamhetens omsättning för 2024 uppgick till 217 mkr, mot 234 mkr under 2023. Budgeterad omsättning för 2024 var 204 mkr.

För 2025 förväntas volymerna stiga något hos befintliga kunder samt genom tillskott av volymer från nya kunder.

Det har skett en del förändringar inom OnRoad nätverket. Det finns idag tio delägare i OnRoad och fyra underleverantörer för att klara ett täckande nätverk över Sverige. Samarbetet inom nätverket har utvecklats väl och ger goda förutsättningar för fortsatt tillväxt.

### **Förväntad framtida utveckling samt väsentliga risker och osäkerhetsfaktorer**

Byggkonjunkturen har försvagats på grund av en ökad inflation och höga räntor, som drivit upp kostnaderna för hushållen, och byggandet av bostäder har därför minskat under 2023 och 2024. Vi tror att bostadsbyggandet kan öka igen under 2025 med ca 5000 lägenheter. Det finns ett underliggande bostadsbehov men behovet är lägre än de tidigare prognoserna. Det investeras fortsatt i infrastruktur för att ge möjligheten att uppföra nya bostadsområden samt industriområden. Offentliga verksamheter planerar att bygga skolor, förskolor samt vårdhem. TransportCentralen i Halland förväntas ha en omsättningsminskning med 3% under 2025.

### **Hållbarhetsupplysningar**

Vårt arbete med att utveckla verksamhetssystem och hållbarhetsarbetet har gått vidare, vi har digitaliserat vår verksamhetshandbok på en plattform som vi kan utveckla vidare i AM systems. Vi har även en TC-app som ger oss möjlighet att få ut information till alla i organisationen på ett effektivt och snabbt sätt. Vi är certifierade för ISO 9001 och 14001, samt verifierade enligt ISO26001 (social hållbarhet). TransportCentralen är certifierad för Fair Transport, ett initiativ från Sveriges Åkeriföretag för transportföretag som kör trafiksäkert, miljösmart och konkurrerar på sunda villkor genom sitt arbete med social hållbarhet. Även de åkerier som är delägare i TC är certifierade för Fair Transport till 75% och ytterligare ska certifieras under 2025.

Våra tjänstebilar går till 100% på el och alla våra truckar i vår verksamhet är eltruckar.

Vi fortsätter vår hållbarhetsresa där vi gjort en del konkreta investeringar för att minska vårt klimatavtryck. Hösten 2017 så gjorde vi vår första investering i solenergi på vår fastighet Torsholm i Falkenberg, där var redan bergvärme installerad på fastigheten och vi tog då ett nästa steg i utvecklingen. Installationen blev ca 50 kw som var 25% av den dåvarande årsförbrukningen. Med en utökad hyresverksamhet kommer behovet av mer el på fastigheten och under 2024 installerades ytterligare 445 kw solenergi som är i fulldrift sedan sommaren 2024. Med den senaste installation så kommer det att produceras ca 2,5 gånger den årliga förbrukningen på fastigheten.

För våra fastigheter i Halmstad så har vi gjort vissa energieffektiviseringar med installation av ledbelysning på terminal, lager och kontor. Under 2019/2020 så investerade vi i ny uppvärmning för fastigheten, vi tog då bort gas för uppvärmning, och installerade värmepumpar. Under våren 2020 så installerades 185 kw solenergi på våra tak. Idag producerar vi ca 100% av vår årsförbrukning!

Den stora utmaningen för oss är övergången till fossilfria transporter och entreprenader. Vi hade kommit en bra bit på väg med användningen av HVO, men detta stannade av pga reduktionsplikten.

Vi följer och utvärderar möjliga alternativ för en hållbar lösning i framtiden, där vi kan köra helt fossilfritt!

Efterfrågan på HVO har ökat igen och även vår andel HVO ökar. Med nuvarande teknik och lösningar så ser vi inte eldrift via laddade batterier som en hållbar lösning, vi tror att vätgas och bränslecell kan vara ett effektivt sätt att lösa elmotorns drift, alternativt en förbränningsmotor som drivs med vätgas.

⚡

### Ägarförhållanden

TransportCentralen i Halland AB org nr 556842-6307 ägs till 13,67% av TransportCentralen Intressenter i Halland AB, org nr 556880-5484.

#### Flerårsöversikt (tkr)

	2024	2023	2022	2021
<b>Koncernen</b>				
Nettoomsättning	492 579	486 821	543 386	455 938
Resultat efter finansiella poster	9 309	7 592	9 541	7 544
Balansomslutning	143 834	134 184	144 285	134 685
Soliditet (%)	38	38	35	35
<b>Moderbolaget</b>				
Nettoomsättning	490 760	485 522	542 183	454 778
Resultat efter finansiella poster	9 012	7 708	9 588	7 418
Balansomslutning	116 809	119 459	129 013	118 910
Soliditet (%)	44	40	37	37

För definitioner av nyckeltal, se Redovisnings- och värderingsprinciper.

#### Förändringar i eget kapital (Tkr)

	Aktie- kapital	Övrigt tillskjutet kapital	Annat eget kapital inkl. årets resultat	Totalt	
<b>Koncernen</b>					
Belopp vid årets ingång	14 784	9 260	26 384	50 427	
Disposition enligt beslut av årsstämman:					
Utdelning			-3 360	-3 360	
Återförd uppskrivningsfond		-381	381	0	
Årets resultat			7 312	7 312	
<b>Belopp vid årets utgång</b>	<b>14 784</b>	<b>8 878</b>	<b>30 717</b>	<b>54 379</b>	
	Aktie- kapital	Uppskriv- ningsfond	Balanserat resultat	Årets resultat	Totalt
<b>Moderbolaget</b>					
Belopp vid årets ingång	14 784	9 260	14 891	4 464	43 398
Disposition enligt beslut av årsstämman:					
Utdelning			-3 360		-3 360
Balanseras i ny räkning			4 464	-4 464	0
Upplösning uppskrivn.fond		-381	381		0
Årets resultat				5 335	5 335
<b>Belopp vid årets utgång</b>	<b>14 784</b>	<b>8 878</b>	<b>16 376</b>	<b>5 335</b>	<b>45 373</b>

**Förslag till vinstdisposition**

Styrelsen föreslår att till förfogande stående vinstmedel (kronor):

balanserad vinst	16 376 127
årets vinst	5 334 827
	<b>21 710 954</b>
disponeras så att	
till aktieägare utdelas (120 kronor per aktie)	4 031 880
i ny räkning överföres	17 679 074
	<b>21 710 954</b>

Styrelsen föreslås bemyndigas att besluta om tidpunkt då utdelningen skall betalas.

Styrelsen anser att den föreslagna vinstutdelningen är försvarlig med hänsyn till de krav som verksamhetens art, omfattning och risker ställer på storleken av det egna kapitalet samt bolagets konsolideringsbehov, likviditet och ställning i övrigt.

Yttrandet ska ses mot bakgrund av den information som framgår av årsredovisningen. Företagsledningen planerar inga väsentliga förändringar av befintlig verksamhet så som väsentliga investeringar, försäljningar eller avveckling.

Koncernens och moderbolagets resultat och ställning i övrigt framgår av efterföljande resultat- och balansräkningar samt kassaflödesanalys med noter.

⚡

## Koncernens Resultaträkning

	Not	2024-01-01 -2024-12-31	2023-01-01 -2023-12-31
Nettoomsättning	3	492 579 385	486 820 893
Övriga rörelseintäkter		0	492 304
		492 579 385	487 313 197
<b>Rörelsens kostnader</b>			
Köpta transporter och förnödenheter		-434 973 558	-436 863 432
Övriga externa kostnader	4, 5	-19 270 892	-15 289 369
Personalkostnader	6	-23 561 188	-22 098 250
Avskrivningar och nedskrivningar av materiella och immateriella anläggningstillgångar		-4 360 044	-4 359 403
Övriga rörelsekostnader		-9 066	0
		-482 174 748	-478 610 454
<b>Rörelseresultat</b>		10 404 637	8 702 743
<b>Resultat från finansiella poster</b>			
Resultat från övriga värdepapper och fordringar som är anläggningstillgångar	7	73 090	64 284
Övriga ränteintäkter och liknande resultatposter		523 892	287 210
Räntekostnader och liknande resultatposter		-1 692 426	-1 462 731
		-1 095 444	-1 111 237
<b>Resultat efter finansiella poster</b>		9 309 193	7 591 506
<b>Resultat före skatt</b>		9 309 193	7 591 506
Skatt på årets resultat	8	-1 997 297	-1 647 189
<b>Årets resultat</b>		7 311 896	5 944 317
Hänförligt till moderföretagets aktieägare		7 311 896	5 944 317

## Koncernens Balansräkning

Not  
1

2024-12-31

2023-12-31

### TILLGÅNGAR

#### Anläggningstillgångar

##### *Immateriella anläggningstillgångar*

Balanserade utgifter för utvecklingsarbeten och liknande arbeten

9

0

0

0

0

##### *Materiella anläggningstillgångar*

Byggnader och mark

10

52 804 095

44 797 117

Inventarier, verktyg och installationer

11

11 160 202

7 096 784

Pågående nyanläggningar och förskott avseende materiella anläggningstillgångar

12

179 042

1 274 656

64 143 339

53 168 557

##### *Finansiella anläggningstillgångar*

Andra långfristiga värdepappersinnehav

13

1 616 345

1 600 345

1 616 345

1 600 345

Summa anläggningstillgångar

65 759 684

54 768 902

#### Omsättningstillgångar

##### *Varulager m m*

Råvaror och förnödenheter

1 619 575

1 273 532

1 619 575

1 273 532

##### *Kortfristiga fordringar*

Kundfordringar

59 190 399

60 921 003

Aktuella skattefordringar

374 611

275 561

Övriga fordringar

6 872 902

4 720 040

Förutbetalda kostnader och upplupna intäkter

14

1 872 735

2 010 636

68 310 647

67 927 240

##### *Kassa och bank*

8 144 160

10 213 455

Summa omsättningstillgångar

78 074 382

79 414 227

**SUMMA TILLGÅNGAR**

**143 834 066**

**134 183 129**

## Koncernens Balansräkning

Not  
1

2024-12-31

2023-12-31

### EGET KAPITAL OCH SKULDER

#### Eget kapital

Eget kapital hänförligt till moderföretagets  
aktieägare

Aktiekapital

15

14 783 560

14 783 560

Övrigt tillskjutet kapital

16

8 878 178

9 259 631

Annat eget kapital inklusive årets resultat

30 717 252

26 383 804

Eget kapital hänförligt till moderföretagets  
aktieägare

54 378 990

50 426 995

Summa eget kapital

54 378 990

50 426 995

#### Avsättningar

Avsättningar för uppskjuten skatt

17

4 661 482

4 220 762

4 661 482

4 220 762

#### Långfristiga skulder

Skulder till kreditinstitut

18, 19, 20

28 860 394

19 202 700

Övriga skulder

6 104 336

7 750 859

34 964 730

26 953 559

#### Kortfristiga skulder

Skulder till kreditinstitut

20

2 700 188

1 567 012

Förskott från kunder

547 085

872 300

Leverantörsskulder

35 719 432

40 642 709

Övriga skulder

3 197 371

3 118 071

Upplupna kostnader och förutbetalda intäkter

21

7 664 788

6 381 721

49 828 864

52 581 813

**SUMMA EGET KAPITAL OCH SKULDER**

143 834 066

134 183 129

## Koncernens Kassaflödesanalys

	Not	2024-01-01 -2024-12-31	2023-01-01 -2023-12-31
<b>Den löpande verksamheten</b>			
Resultat efter finansiella poster		9 309 193	7 592 000
Justeringar för poster som inte ingår i kassaflödet m.m	22	4 369 110	4 284 403
Betald skatt		-1 655 628	-3 359 560
<b>Kassaflöde från den löpande verksamheten före förändringar av rörelsekapital</b>		<b>12 022 675</b>	<b>8 516 843</b>
<b>Kassaflöde från förändringar i rörelsekapital</b>			
Förändring av varulager och pågående arbeten		-346 043	309 731
Förändring kundfordringar		1 730 604	10 664 633
Förändring av kortfristiga fordringar		-2 014 961	-1 901 040
Förändring leverantörsskulder		-4 923 277	-6 695 026
Förändring av kortfristiga skulder		2 170 328	-80 736
<b>Kassaflöde från den löpande verksamheten</b>		<b>8 639 326</b>	<b>10 814 405</b>
<b>Investeringsverksamheten</b>			
Investeringar i materiella anläggningstillgångar		-15 343 892	-1 950 468
Försäljning av materiella anläggningstillgångar		0	75 000
Investeringar i finansiella anläggningstillgångar		-16 000	-9 000
<b>Kassaflöde från investeringsverksamheten</b>		<b>-15 359 892</b>	<b>-1 884 469</b>
<b>Finansieringsverksamheten</b>			
Förändring av lån		8 011 171	-1 785 000
Utbetald utdelning		-3 359 900	-6 047 820
<b>Kassaflöde från finansieringsverksamheten</b>		<b>4 651 271</b>	<b>-7 832 820</b>
<b>Årets kassaflöde</b>		<b>-2 069 295</b>	<b>1 097 116</b>
<b>Likvida medel vid årets början</b>			
Likvida medel vid årets början		10 213 455	9 116 339
Likvida medel vid årets slut	23	8 144 160	10 213 455

TransportCentralen i Halland AB  
Org.nr 556842-6307

9 (34)

## Moderbolagets Resultaträkning

	Not	2024-01-01 -2024-12-31	2023-01-01 -2023-12-31
Nettoomsättning	3	490 759 711	485 522 078
Övriga rörelseintäkter		0	391 128
		490 759 711	485 913 206
<b>Rörelsens kostnader</b>			
Köpta transporter och förnödenheter		-438 631 895	-436 254 466
Övriga externa kostnader	4, 5	-17 879 533	-16 395 531
Personalkostnader	6	-22 338 986	-22 098 250
Avskrivningar och nedskrivningar av materiella och immateriella anläggningstillgångar		-3 050 416	-3 331 727
Övriga rörelsekostnader		-9 066	0
		-481 909 896	-478 079 974
<b>Rörelseresultat</b>	24	8 849 815	7 833 232
<b>Resultat från finansiella poster</b>			
Resultat från övriga värdepapper och fordringar som är anläggningstillgångar	7	73 090	64 284
Övriga ränteintäkter och liknande resultatposter	25	805 501	645 092
Räntekostnader och liknande resultatposter		-716 423	-834 279
		162 168	-124 903
<b>Resultat efter finansiella poster</b>		9 011 983	7 708 329
Bokslutsdispositioner	26	-2 248 337	-2 046 353
<b>Resultat före skatt</b>		6 763 646	5 661 976
Skatt på årets resultat	8	-1 428 819	-1 198 344
<b>Årets resultat</b>		5 334 827	4 463 632

2025050812015

## Moderbolagets Balansräkning

Not  
1

2024-12-31

2023-12-31

### TILLGÅNGAR

#### Anläggningstillgångar

##### *Immateriella anläggningstillgångar*

Balanserade utgifter för utvecklingsarbeten och liknande arbeten

9	0	0
	0	0

##### *Materiella anläggningstillgångar*

Byggnader och mark

10	21 604 565	21 866 432
----	------------	------------

Inventarier, verktyg och installationer

11	5 361 977	6 788 720
----	-----------	-----------

	26 966 542	28 655 152
--	------------	------------

##### *Finansiella anläggningstillgångar*

Andelar i koncernföretag

27, 28	200 000	100 000
--------	---------	---------

Fordringar hos koncernföretag

29	10 742 900	9 200 000
----	------------	-----------

Andra långfristiga värdepappersinnehav

13	1 616 345	1 600 345
----	-----------	-----------

	12 559 245	10 900 345
--	------------	------------

**Summa anläggningstillgångar**

	39 525 787	39 555 497
--	------------	------------

#### Omsättningstillgångar

##### *Varulager m m*

Råvaror och förnödenheter

	1 619 575	1 273 531
--	-----------	-----------

	1 619 575	1 273 531
--	-----------	-----------

##### *Kortfristiga fordringar*

Kundfordringar

	58 956 693	60 820 692
--	------------	------------

Fordringar hos koncernföretag

	0	78 866
--	---	--------

Aktuella skattefordringar

	837 465	741 367
--	---------	---------

Övriga fordringar

	6 864 982	4 565 894
--	-----------	-----------

Förutbetalda kostnader och upplupna intäkter

14	2 151 018	2 370 636
----	-----------	-----------

	68 810 158	68 577 455
--	------------	------------

##### *Kassa och bank*

	6 853 692	10 006 174
--	-----------	------------

**Summa omsättningstillgångar**

	77 283 425	79 857 160
--	------------	------------

**SUMMA TILLGÅNGAR**

	116 809 212	119 412 657
--	-------------	-------------

**Moderbolagets  
Balansräkning**

	Not 1	2024-12-31	2023-12-31
<b>EGET KAPITAL OCH SKULDER</b>			
<b>Eget kapital</b>	15, 30		
<i>Bundet eget kapital</i>			
Aktiekapital		14 783 560	14 783 560
Uppskrivningsfond	16	8 878 178	9 259 631
		<b>23 661 738</b>	<b>24 043 191</b>
<i>Fritt eget kapital</i>			
Balanserad vinst eller förlust		16 376 127	14 890 942
Årets resultat		5 334 827	4 463 632
		<b>21 710 954</b>	<b>19 354 574</b>
<b>Summa eget kapital</b>		<b>45 372 692</b>	<b>43 397 765</b>
<b>Obeskattade reserver</b>	31	7 556 178	5 307 841
<b>Avsättningar</b>			
Uppskjuten skatteskuld	17	2 404 559	2 496 279
<b>Summa avsättningar</b>		<b>2 404 559</b>	<b>2 496 279</b>
<b>Långfristiga skulder</b>			
Skulder till kreditinstitut	18, 19, 20	7 633 000	8 365 000
Övriga skulder		6 104 336	7 750 859
<b>Summa långfristiga skulder</b>		<b>13 737 336</b>	<b>16 115 859</b>
<b>Kortfristiga skulder</b>			
Skulder till kreditinstitut	20	732 000	732 000
Förskott från kunder		547 085	871 742
Leverantörsskulder		35 485 421	40 578 729
Skulder till koncernföretag		660 318	0
Övriga skulder		3 087 929	3 598 603
Upplupna kostnader och förutbetalda intäkter	21	7 225 694	6 313 839
<b>Summa kortfristiga skulder</b>		<b>47 738 447</b>	<b>52 094 913</b>
<b>SUMMA EGET KAPITAL OCH SKULDER</b>		<b>116 809 212</b>	<b>119 412 657</b>

**Moderbolagets  
Kassaflödesanalys**

	Not	2024-01-01 -2024-12-31	2023-01-01 -2023-12-31
<b>Den löpande verksamheten</b>			
Resultat efter finansiella poster		9 011 983	7 708 329
Justeringar för poster som inte ingår i kassaflödet	22	3 059 482	3 257 472
Betald skatt		-1 616 637	-3 848 395
<b>Kassaflöde från den löpande verksamheten före förändring av rörelsekapital</b>		<b>10 454 828</b>	<b>7 117 406</b>
<b>Kassaflöde från förändring av rörelsekapitalet</b>			
Förändring av varulager och pågående arbete		-346 044	309 730
Förändring av kundfordringar		1 863 999	10 640 025
Förändring av kortfristiga fordringar		-2 000 604	-2 064 277
Förändring av leverantörsskulder		-4 494 602	-6 616 895
Förändring av kortfristiga skulder		138 136	-290 754
<b>Kassaflöde från den löpande verksamheten</b>		<b>5 615 713</b>	<b>9 095 235</b>
<b>Investeringsverksamheten</b>			
Investeringar i materiella anläggningstillgångar		-1 370 872	-748 522
Försäljning av materiella anläggningstillgångar		0	75 000
Investeringar i finansiella anläggningstillgångar		-1 658 900	-9 000
<b>Kassaflöde från investeringsverksamheten</b>		<b>-3 029 772</b>	<b>-682 522</b>
<b>Finansieringsverksamheten</b>			
Förändring lån		-2 378 523	-1 245 180
Utbetald utdelning		-3 359 900	-6 047 820
<b>Kassaflöde från finansieringsverksamheten</b>		<b>-5 738 423</b>	<b>-7 293 000</b>
<b>Årets kassaflöde</b>		<b>-3 152 482</b>	<b>1 119 713</b>
<b>Likvida medel vid årets början</b>			
Likvida medel vid årets början		10 006 174	8 886 461
Likvida medel vid årets slut	23	6 853 692	10 006 174

✶

## Noter

### Not 1 Redovisnings- och värderingsprinciper

#### Allmänna upplysningar

Årsredovisningen och koncernredovisningen är upprättad i enlighet med årsredovisningslagen och BFNAR 2012:1 Årsredovisning och koncernredovisning (K3).

Redovisningsprinciperna är oförändrade jämfört med föregående år.

Övriga tillgångar, skulder samt avsättningar har värderats till anskaffningsvärden där inget annat anges.

Moderföretaget och koncernen tillämpar samma redovisningsprinciper om inte annat framgår nedan.

#### Intäktsredovisning

Intäkter har tagits upp till verkligt värde av vad som erhållits eller kommer att erhållas och redovisas i den omfattning det är sannolikt att de ekonomiska fördelarna kommer att tillgodogöras bolaget och intäkterna kan beräknas på ett tillförlitligt sätt. Hyresintäkter redovisas i den period hyran avses.

#### Ränteintäkter och utdelning

Ersättning i form av ränta, royalty eller utdelning redovisas som intäkt när det är sannolikt att företaget kommer att få de ekonomiska fördelar som är förknippade med transaktionen och när inkomsten kan beräknas på ett tillförlitligt sätt. Utdelning redovisas som intäkt när företagets rätt till betalning är säkerställd.

#### Pågående entreprenadarbeten och liknande

##### *Löpande räkning*

Inkomster från uppdrag på löpande räkning redovisas som intäkt i takt med att arbetet utförs och material levereras eller förbrukas innebärande att vinsten från uppdragen avräknas successivt.

Om det ekonomiska utfallet av ett uppdrag inte kan beräknas på ett tillförlitligt sätt redovisas en intäkt endast med ett belopp som motsvarar de uppkomna uppdragsutgifter som sannolikt kommer att ersättas av beställaren. Om det är sannolikt att de totala uppdragsutgifterna kommer att överstiga den totala uppdragsinkomsten från ett uppdrag redovisas den befarade förlusten som en kostnad omgående i resultaträkningen.

I balansräkningen jämförs redovisade intäkter med de belopp som fakturerats beställaren under samma period. Om de fakturerade beloppen överstiger den redovisade intäkten utgör mellanskillnaden en skuld, vilken redovisas som förskott från kund. Om intäkten överstiger de fakturerade beloppen utgör mellanskillnaden en fordran vilken redovisas som upplupen intäkt och redovisas i not.

#### Koncernredovisning

##### *Konsolideringsmetod*

Koncernredovisningen har upprättats enligt förvärvsmetoden. Detta innebär att förvärvade verksamheters identifierbara tillgångar och skulder redovisas till marknadsvärde enligt upprättad förvärvsanalys. Överstiger verksamhetens anskaffningsvärde det beräknade marknadsvärdet av de förväntade nettotillgångarna enligt förvärvsanalysen redovisas skillnaden som goodwill.

##### *Transaktioner mellan koncernföretag*

Koncerninterna fordringar och skulder samt transaktioner mellan koncernföretag elimineras i sin helhet.

£

## Redovisningsprinciper för enskilda balansposter

### Immateriella tillgångar

Immateriella och materiella anläggningstillgångar redovisas till anskaffningsvärde minskat med ackumulerade avskrivningar enligt plan och eventuella nedskrivningar.

Balanserade utgifter för utvecklingsarbeten	20%
Goodwill	20%

Per varje balansdag gör företaget en bedömning om det finns någon indikation på att värdet av immateriella anläggningstillgångar är lägre än det redovisade värdet. Finns det en sådan indikation beräknar företaget återvinningsvärdet för den immateriella tillgången och upprättar en nedskrivningsprövning.

### Materiella anläggningstillgångar

Materiella anläggningstillgångar redovisas till anskaffningsvärde med avdrag för ackumulerade avskrivningar och eventuella nedskrivningar. Tillgångarna skrivs av linjärt över tillgångarnas bedömda nyttjandeperiod. Nyttjandeperioden omprövas per varje balansdag.

Materiella anläggningstillgångar tas bort från balansräkningen vid utrangering, försäljning eller när några framtida ekonomiska fördelar inte kan förväntas från användningen av tillgången eller komponenten. Den vinst eller förlust som uppkommer när en materiell anläggningstillgång tas bort från balansräkningen redovisas som övrig rörelseintäkt eller övrig rörelsekostnad. Följande avskrivningsprocent tillämpas:

Byggnader	1,11 - 6,66%
Markanläggningar	5%
Inventarier, verktyg och installationer	10-20%

### Komponentindelning

Materiella anläggningstillgångar har delats upp på komponenter när komponenterna är betydande och när komponenterna har väsentligt olika nyttjandeperioder. När en komponent i en anläggningstillgång byts ut, utrangeras eventuell kvarvarande del av den gamla komponenten och den nya komponentens anskaffningsvärde aktiveras. Utgifter för löpande reparationer och underhåll redovisas som kostnader.

### Finansiella instrument

Finansiella instrument värderas utifrån anskaffningsvärdet. Instrumentet redovisas i balansräkningen när bolaget blir part i instrumentets avtalsmässiga villkor. Finansiella tillgångar tas bort från balansräkningen när rätten att erhålla kassaflöden från instrumentet har löpt ut eller överförts och bolaget har överfört i stort sett alla risker och förmåner som är förknippade med äganderätten. Finansiella skulder tas bort från balansräkningen när förpliktelsena har reglerats eller på annat sätt upphört.

Vid det första redovisningstillfället värderas tillgångar och skulder till anskaffningsvärde.

Vid värdering efter det första redovisningstillfället värderas omsättningstillgångar enligt lägsta värdets princip, det vill säga det lägsta av anskaffningsvärdet och nettoförsäljningsvärdet på balansdagen. Skulder värderas till nominellt belopp.

Långfristiga fordringar och långfristiga skulder värderas efter det första redovisningstillfället till anskaffningsvärdet om inte en eventuell värdenedgång bedöms som bestående.

### **Leasingavtal**

Företaget redovisar samtliga leasingavtal, såväl finansiella som operationella, som operationella leasingavtal. Operationella leasingavtal redovisas som en kostnad linjärt över leasingperioden.

### **Varulager**

Varulagret har värderats till det lägsta av dess anskaffningsvärde och dess nettoförsäljningsvärde på balansdagen. Med nettoförsäljningsvärde avses varornas beräknade försäljningspris minskat med försäljningskostnader. Den valda värderingsmetoden innebär att inkurans i varulagret har beaktats.

### **Inkomstskatter**

#### *Aktuell skatt*

Aktuell skatt avser inkomstskatt för innevarande räkenskapsår samt den del av tidigare räkenskapsårs inkomstskatt som ännu inte redovisats. Aktuell skatt beräknas utifrån den skattesats som gäller per balansdagen.

#### *Uppskjuten skatt*

Uppskjuten skatt är inkomstskatt som avser framtida räkenskapsår till följd av tidigare händelser. Redovisning sker enligt balansräkningsmetoden. Enligt denna metod redovisas uppskjutna skatteskulder och uppskjutna skattefordringar på temporära skillnader som uppstår mellan bokförda respektive skattemässiga värden för tillgångar och skulder samt för övriga skattemässiga avdrag eller underskott.

Uppskjutna skattefordringar netto redovisas mot uppskjutna skatteskulder endast om de kan betalas med ett nettobelopp. Uppskjuten skatt beräknas utifrån gällande skattesats på balansdagen. Effekter av förändringar i gällande skattesatser resultatförs i den period förändringen lagstads. Uppskjuten skattefordran redovisas som finansiell anläggningstillgång och uppskjuten skatteskuld som avsättning. Uppskjuten skattefordran avseende underskottsavdrag eller andra framtida skattemässiga avdrag redovisas i den omfattning det är sannolikt att avdragen kan avräknas mot framtida skattemässiga överskott.

På grund av sambandet mellan redovisning och beskattning särredovisas inte den uppskjutna skatteskulden som är hänförlig till obeskattade reserver i moderbolaget.

### **Avsättningar**

Som avsättning har redovisats förpliktelser gentemot tredje man som är hänförliga till räkenskapsåret eller tidigare räkenskapsår och som på balansdagen antingen är säkra eller sannolika till sin förekomst men oviss till belopp eller till den tidpunkt då de ska infrias.

### **Ersättningar till anställda**

Ersättningar till anställda i form av löner, bonus betald semester, betald sjukfrånvaro mm samt pensioner redovisas i takt med intjänandet. Beträffande pensioner och andra ersättningar efter avslutad anställning klassificeras dessa som avgiftsbestämda eller förmånsbestämda pensionsplaner. Företaget har endast avgiftsbestämda pensionsplaner. Det finns inga övriga långfristiga ersättningar till anställda.

#### *Avgiftsbestämda pensionsplaner*

För avgiftsbestämda planer betalar företaget fastställda avgifter till ett annat företag, normalt ett försäkringsföretag och har ingen förpliktelse att betala ytterligare avgifter. Företagets resultat belastas för kostnader i takt med att förmånerna intjänas vilket normalt sammanfaller med tidpunkten för när premien erläggs.

#### *Ersättning vid uppsägning*

Ersättningar vid uppsägning, i den omfattning ersättningen inte ger företaget några framtida ekonomiska

fördelar, redovisas som skuld och en kostnad när företaget har en legal eller informell förpliktelse att lämna ersättningar till anställda som avslutar sin anställning.

#### **Offentliga bidrag**

Offentliga bidrag redovisas som intäkt då den framtida prestationen som krävs för att erhålla bidraget utförts. I de fall bidraget erhålls innan prestationen utförts, redovisas bidraget som skuld i balansräkningen. Offentliga bidrag värderas till det verkliga värdet av vad som erhållits eller kommer att erhållas.

#### **Koncernbidrag och aktieägartillskott**

Erhållna och lämnade koncernbidrag redovisas som bokslutsdispositioner. Lämnat aktieägartillskott redovisas i moderföretaget som en ökning av andelens redovisade värde och i det mottagande företaget som en ökning av eget kapital. Moderföretaget gör därefter en prövning huruvida nedskrivningsbehov föreligger.

#### **Kassaflödesanalys**

Kassaflödesanalysen upprättas enligt indirekt metod. Det redovisade kassaflödet omfattar endast transaktioner som medfört in- eller utbetalningar.

Som likvida medel klassificerar företaget, förutom kassamedel, disponibla tillgodohavanden hos banker och andra kreditinstitut samt kortfristiga likvida placeringar som är noterade på en marknadsplats och har en kortare löptid än tre månader från anskaffningstidpunkten. Förändringar i spärrade medel redovisas i investeringsverksamheten.

#### **Nyckeltalsdefinitioner**

Nettoomsättning

Rörelsens huvudintäkter, fakturerade kostnader, sidointäkter samt intäktskorrigeringar.

Resultat efter finansiella poster

Resultat efter finansiella intäkter och kostnader men före bokslutsdispositioner och skatter.

Balansomslutning

Företagets samlade tillgångar.

Soliditet (%)

Justerat eget kapital (eget kapital och obeskattade reserver med avdrag för uppskjuten skatt) i procent av balansomslutning.

✍

**Not 2 Uppskattningar och bedömningar**  
**Koncernen**  
**Moderbolaget**

Upprättandet av bokslut och tillämpning av redovisningsprinciper, baseras ofta på ledningens bedömningar, uppskattningar och antaganden som anses vara rimliga vid den tidpunkt då bedömningen görs. Uppskattningar och bedömningar är baserade på historiska erfarenheter och ett antal andra faktorer, som under rådande omständigheter anses vara rimliga. Resultatet av dessa används för att bedöma de redovisade värdena på tillgångar och skulder, som inte annars framgår tydligt från andra källor. Det verkliga utfallet kan avvika från dessa uppskattningar och bedömningar. Uppskattningar och antaganden ses över regelbundet. Enligt företagsledningen är väsentliga bedömningar avseende tillämpade redovisningsprinciper samt källor till osäkerhet i uppskattningar, främst relaterade till redovisning av kundfordringar.

**Kundfordringar**

Kundfordringar värderas, vid bokslutstillfället, till fakturabelopp minskat med avdrag för konstaterade och befarade förluster. Bedömningarna av riskerna i kundfordringarna grundar sig i tidigare erfarenheter och aktuella överenskommelser med kunderna. Balansposten består av ett stort antal poster och ingen fordran utgör en väsentlig del av totala värdet. En eventuell felbedömning beträffande en enskild fordran kan därmed inte ge någon väsentlig effekt på värderingen av balansposten som sådan.

**Not 3 Nettoomsättningens fördelning  
Koncernen**

	2024	2023
<b>Nettoomsättningen per rörelsegren</b>		
Sålda transporter/entreprenader	465 957 780	460 294 893
Provisioner	24 223 395	25 009 000
Hysesintäkter	2 398 210	1 517 000
	<b>492 579 385</b>	<b>486 820 893</b>

**Moderbolaget**

	2024	2023
<b>Nettoomsättningen per rörelsegren</b>		
Sålda transporter/entreprenader	466 536 316	460 513 078
Provisioner	24 223 395	25 009 000
	<b>490 759 711</b>	<b>485 522 078</b>

**Not 4 Leasingavtal  
Koncernen**

Årets leasingkostnader avseende leasingavtal, uppgår till 2.812 tkr (föreg år 2.916 tkr).

Framtida leasingavgifter, för icke uppsägningsbara leasingavtal, förfaller till betalning enligt följande:

	2024	2023
Inom ett år	2 317 553	2 480 783
Senare än ett år men inom fem år	3 596 167	5 536 139
Senare än fem år	0	646 863
	<b>5 913 720</b>	<b>8 663 785</b>

**Moderbolaget**

Årets leasingkostnader avseende leasingavtal, uppgår till 4.075 tkr (föreg år 3.876 tkr).

Framtida leasingavgifter, för icke uppsägningsbara leasingavtal, förfaller till betalning enligt följande:

	2024	2023
Inom ett år	3 580 145	3 440 783
Senare än ett år men inom fem år	8 646 535	9 376 139
Senare än fem år	0	1 606 863
	<b>12 226 680</b>	<b>14 423 785</b>

2

2025050812025

**Not 5 Arvode till revisorer  
Koncernen**

Med revisionsuppdrag avses granskning av årsredovisningen och bokföringen samt styrelsens och verkställande direktörens förvaltning, övriga arbetsuppgifter som det ankommer på bolagets revisor att utföra samt rådgivning eller annat biträde som föranleds av iakttagelser vid sådan granskning eller genomförandet av sådana övriga arbetsuppgifter.

	2024	2023
<b>Varbergs Revisionsbyrå AB</b>		
Revisionsuppdrag	213 841	211 980
	<b>213 841</b>	<b>211 980</b>

**Moderbolaget**

Med revisionsuppdrag avses granskning av årsredovisningen och bokföringen samt styrelsens och verkställande direktörens förvaltning, övriga arbetsuppgifter som det ankommer på bolagets revisor att utföra samt rådgivning eller annat biträde som föranleds av iakttagelser vid sådan granskning eller genomförandet av sådana övriga arbetsuppgifter.

	2024	2023
<b>Varbergs Revisionsbyrå AB</b>		
Revisionsuppdrag	180 000	180 000
	<b>180 000</b>	<b>180 000</b>

**Not 6 Anställda och personalkostnader**

**Koncernen**

**Medelantalet anställda**

Kvinnor	6	6
Män	26	24
	<b>32</b>	<b>30</b>

**Löner och andra ersättningar**

Styrelse och verkställande direktör	1 788 000	1 714 824
Övriga anställda	14 871 319	13 401 000
	<b>16 659 319</b>	<b>15 115 824</b>

**Sociala kostnader**

Pensionskostnader för styrelse och verkställande direktör	449 000	434 589
Pensionskostnader för övriga anställda	1 262 059	1 189 638
Övriga sociala avgifter enligt lag och avtal	5 426 562	4 980 751
	<b>7 137 621</b>	<b>6 604 978</b>

**Totala löner, ersättningar, sociala kostnader och pensionskostnader**

**23 796 940**      **21 720 802**

**Könsfördelning bland ledande befattningshavare**

Andel män i styrelsen      100 %      100 %

**Moderbolaget**

**2024**      **2023**

**Medelantalet anställda**

Kvinnor	6	6
Män	24	24
	<b>30</b>	<b>30</b>

**Löner och andra ersättningar**

Styrelse och verkställande direktör	1 788 000	1 714 824
Övriga anställda	13 985 593	13 401 000
	<b>15 773 593</b>	<b>15 115 824</b>

**Sociala kostnader**

Pensionskostnader för styrelse och verkställande direktör	449 000	434 589
Pensionskostnader för övriga anställda	1 237 327	1 189 638
Övriga sociala avgifter enligt lag och avtal	5 133 437	4 980 751
	<b>6 819 764</b>	<b>6 604 978</b>

**Totala löner, ersättningar, sociala kostnader och pensionskostnader**

**22 593 357**      **21 720 802**

**Könsfördelning bland ledande befattningshavare**

Andel män i styrelsen      100 %      100 %

**Not 7 Resultat från övriga värdepapper och fordringar som är anläggningstillgångar**

**Koncernen**

**Moderbolaget**

	2024	2023
Erhållna utdelningar onoterade värdepapper	49 920	49 920
Erhållna utdelningar noterade värdepapper	23 170	14 364
	<b>73 090</b>	<b>64 284</b>

**Not 8 Aktuell och uppskjuten skatt**

**Koncernen**

	2024	2023
<b>Skatt på årets resultat</b>		
Aktuell skatt	-1 556 578	-1 300 189
Förändring uppskjuten skatt	-440 719	-347 000
<b>Totalt redovisad skatt</b>	<b>-1 997 297</b>	<b>-1 647 189</b>

**Avstämning av effektiv skatt**

	2024		2023	
	Procent	Belopp	Procent	Belopp
Redovisat resultat före skatt		9 309 193		7 591 058
Skatt enligt gällande skattesats	20,6	-1 917 694	20,6	-1 563 798
Ej avdragsgilla kostnader		-35 971		-34 662
Ej skattepliktiga intäkter		11 558		10 993
Skattemässiga justeringar		-10 792		-8 586
Underskottsavdrag vars skattevärde ej redovisas som tillgång		-44 398		-51 136
<b>Redovisad effektiv skatt</b>	<b>21,5</b>	<b>-1 997 297</b>	<b>21,7</b>	<b>-1 647 189</b>

**Moderbolaget**

	2024	2023
<b>Skatt på årets resultat</b>		
Aktuell skatt	-1 520 539	-1 300 189
Förändring uppskjuten skatt avs temporära skillnader	91 720	101 845
<b>Totalt redovisad skatt</b>	<b>-1 428 819</b>	<b>-1 198 344</b>

**Avstämning av effektiv skatt**

	2024		2023	
	Procent	Belopp	Procent	Belopp
Redovisat resultat före skatt		6 763 646		5 661 976
Skatt enligt gällande skattesats	20,6	-1 393 311	20,6	-1 166 367
Ej avdragsgilla kostnader		-35 857		-34 792
Ej skattepliktiga intäkter		11 142		10 993
Skattemässiga justeringar		-10 793		-8 178
<b>Redovisad effektiv skatt</b>	<b>21,1</b>	<b>-1 428 819</b>	<b>21,2</b>	<b>-1 198 344</b>

**Not 9 Balanserade utgifter för utvecklingsarbeten och liknande arbeten**

**Koncernen**

**Moderbolaget**

	2024-12-31	2023-12-31
Ingående anskaffningsvärden	540 762	540 762
<b>Utgående ackumulerade anskaffningsvärden</b>	<b>540 762</b>	<b>540 762</b>
Ingående avskrivningar	-540 762	-535 183
Årets avskrivningar	0	-5 579
<b>Utgående ackumulerade avskrivningar</b>	<b>-540 762</b>	<b>-540 762</b>
<b>Utgående redovisat värde</b>	<b>0</b>	<b>0</b>

**Not 10 Byggnader och mark**

**Koncernen**

	2024-12-31	2023-12-31
Ingående anskaffningsvärden	44 056 511	43 776 943
Inköp	8 888 277	279 568
Omklassificering	1 100 964	0
<b>Utgående ackumulerade anskaffningsvärden</b>	<b>54 045 752</b>	<b>44 056 511</b>
Ingående avskrivningar	-11 168 901	-9 787 777
Årets avskrivningar	-1 501 844	-1 381 124
<b>Utgående ackumulerade avskrivningar</b>	<b>-12 670 745</b>	<b>-11 168 901</b>
Ingående uppskrivningar	11 909 508	12 389 928
Årets avskrivningar på uppskrivet belopp	-480 420	-480 420
<b>Utgående ackumulerade uppskrivningar</b>	<b>11 429 088</b>	<b>11 909 508</b>
<b>Utgående redovisat värde</b>	<b>52 804 095</b>	<b>44 797 118</b>

**Moderbolaget**

	2024-12-31	2023-12-31
Ingående anskaffningsvärden	13 799 252	13 519 684
Inköp	704 382	279 568
<b>Utgående ackumulerade anskaffningsvärden</b>	<b>14 503 634</b>	<b>13 799 252</b>
Ingående avskrivningar	-3 842 328	-3 328 958
Årets avskrivningar	-485 829	-513 370
<b>Utgående ackumulerade avskrivningar</b>	<b>-4 328 157</b>	<b>-3 842 328</b>
Ingående uppskrivningar	11 909 508	12 389 928
Årets avskrivningar på uppskrivet belopp	-480 420	-480 420
<b>Utgående ackumulerade uppskrivningar</b>	<b>11 429 088</b>	<b>11 909 508</b>
<b>Utgående redovisat värde</b>	<b>21 604 565</b>	<b>21 866 432</b>

**Not 11 Inventarier, verktyg och installationer  
Koncernen**

	2024-12-31	2023-12-31
Ingående anskaffningsvärden	28 182 505	27 891 125
Inköp	6 450 265	491 380
Försäljningar/utrangeringar	-32 000	-200 000
<b>Utgående ackumulerade anskaffningsvärden</b>	<b>34 600 770</b>	<b>28 182 505</b>
Ingående avskrivningar	-21 085 721	-18 793 443
Försäljningar/utrangeringar	22 934	200 000
Årets avskrivningar	-2 377 781	-2 492 278
<b>Utgående ackumulerade avskrivningar</b>	<b>-23 440 568</b>	<b>-21 085 721</b>
<b>Utgående redovisat värde</b>	<b>11 160 202</b>	<b>7 096 784</b>

**Moderbolaget**

	2024-12-31	2023-12-31
Ingående anskaffningsvärden	26 533 220	26 264 266
Inköp	666 490	468 954
Försäljningar/utrangeringar	-32 000	-200 000
<b>Utgående ackumulerade anskaffningsvärden</b>	<b>27 167 710</b>	<b>26 533 220</b>
Ingående avskrivningar	-19 744 500	-17 612 143
Försäljningar/utrangeringar	22 934	200 000
Årets avskrivningar	-2 084 167	-2 332 357
<b>Utgående ackumulerade avskrivningar</b>	<b>-21 805 733</b>	<b>-19 744 500</b>
<b>Utgående redovisat värde</b>	<b>5 361 977</b>	<b>6 788 720</b>

2025050812031

**Not 12 Pågående nyanläggningar och förskott avseende materiella anläggningstillgångar**

**Koncernen**

	2024-12-31	2023-12-31
Ingående anskaffningsvärden	1 274 656	95 313
Inköp	5 350	1 179 343
Omklassificeringar	-1 100 964	0
Utgående ackumulerade anskaffningsvärden	179 042	1 274 656
<b>Utgående redovisat värde</b>	<b>179 042</b>	<b>1 274 656</b>

**Not 13 Andra långfristiga värdepappersinnehav**

**Koncernen**

**Moderbolaget**

	2024-12-31	2023-12-31
Ingående anskaffningsvärden	1 600 345	1 591 345
Inköp	16 000	9 000
Utgående ackumulerade anskaffningsvärden	1 616 345	1 600 345
<b>Utgående redovisat värde</b>	<b>1 616 345</b>	<b>1 600 345</b>

**Not 14 Förutbetalda kostnader och upplupna intäkter**

**Koncernen**

	2024-12-31	2023-12-31
Hyra och leasing	405 019	590 140
Försäkringar	665 675	0
Övriga förutbetalda kostnader	802 041	1 420 494
	<b>1 872 735</b>	<b>2 010 634</b>

**Moderbolaget**

	2024-12-31	2023-12-31
Hyra och leasing	405 019	590 140
Försäkringar	665 675	0
Övriga förutbetalda kostnader	780 324	1 420 494
Fordran koncernränta	300 000	360 000
	<b>2 151 018</b>	<b>2 370 634</b>

**Not 15 Antal aktier och kvotvärde**

**Koncernen**

**Moderbolaget**

	Antal aktier	Kvotvärde
Namn		
Antal A-Aktier	33 599	440
	<b>33 599</b>	

**Not 16 Uppskrivningsfond**

**Koncernen**

**Moderbolaget**

	2024-12-31	2023-12-31
Belopp vid årets ingång	9 259 631	9 641 084
Avskrivning av uppskrivna tillgångar	-381 453	-381 453
Belopp vid årets utgång	<b>8 878 178</b>	<b>9 259 631</b>



**Not 17 Uppskjuten skatteskuld  
Koncernen**

	2024-12-31	2023-12-31
Belopp vid årets ingång	4 220 763	3 874 378
Årets förändring uppskjuten skatt pga bokslutsdispositioner	463 157	383 984
Förändring av temporär skillnad avskrivning byggnad	-22 438	-37 599
<b>Belopp vid årets utgång</b>	<b>4 661 482</b>	<b>4 220 763</b>

**Moderbolaget**

	2024-12-31	2023-12-31
Belopp vid årets ingång	2 496 279	2 598 124
Förändring av temporär skillnad avskrivning byggnad	-91 720	-101 845
<b>Belopp vid årets utgång</b>	<b>2 404 559</b>	<b>2 496 279</b>

**Not 18 Krediter och ställda säkerheter  
Koncernen**

	2024-12-31	2023-12-31
Beviljat belopp på checkräkningskredit uppgår till	20 100 000	20 100 000
Lån	31 560 582	20 769 712
<u>Ställda säkerheter</u>		
Fastighetsinteckningar	31 428 000	26 850 000
Företagsinteckningar	19 800 000	19 800 000
Inventarier med äganderättsförehåll	4 962 254	0
	<b>56 190 254</b>	<b>46 650 000</b>

**Moderbolaget**

	2024-12-31	2023-12-31
Beviljat belopp på checkräkningskredit uppgår till	20 100 000	20 100 000
Lån	8 365 000	9 097 000
<u>Ställda säkerheter</u>		
Fastighetsinteckningar	11 850 000	11 850 000
Företagsinteckningar	19 800 000	19 800 000
	<b>31 650 000</b>	<b>31 650 000</b>

2

**Not 19 Långfristiga skulder**

**Koncernen**

	2024-12-31	2023-12-31
Förfaller senare än fem år efter balansdagen		
Skulder till kreditinstitut	25 955 790	14 115 000
	25 955 790	14 115 000

**Moderbolaget**

	2024-12-31	2023-12-31
Förfaller senare än fem år efter balansdagen		
Skulder till kreditinstitut	10 809 336	5 437 000
	10 809 336	5 437 000

**Not 20 Skulder som avser flera poster**

**Koncernen**

Koncernens banklån om 31 560 kkr (föreg år 20 769 kkr) redovisas under följande poster i balansräkningen.

	2024-12-31	2023-12-31
<b>Långfristiga skulder</b>		
Övriga skulder till kreditinstitut	28 860 394	19 202 700
	28 860 394	19 202 700
<b>Kortfristiga skulder</b>		
Övriga skulder till kreditinstitut	2 700 188	1 567 012
	2 700 188	1 567 012

**Moderbolaget**

Företagets banklån om 8 365 kkr (föreg år 9 097 kkr) redovisas under följande poster i balansräkningen.

	2024-12-31	2023-12-31
<b>Långfristiga skulder</b>		
Övriga skulder till kreditinstitut	7 633 000	8 365 000
	7 633 000	8 365 000
<b>Kortfristiga skulder</b>		
Övriga skulder till kreditinstitut	732 000	732 000
	732 000	732 000

4

**Not 21 Upplupna kostnader och förutbetalda intäkter  
Koncernen**

	2024-12-31	2023-12-31
Upplupna löner och semesterlöner	2 497 235	1 889 874
Upplupna sociala avgifter	745 928	585 263
Övriga upplupna kostnader	4 421 625	3 906 584
	7 664 788	6 381 721

**Moderbolaget**

	2024-12-31	2023-12-31
Upplupna löne- och semesterlöneskulder	2 205 008	1 889 874
Upplupna sociala avgifter	654 848	585 263
Övriga upplupna kostnader	4 365 838	3 838 702
	7 225 694	6 313 839

**Not 22 Justering för poster som inte ingår i kassaflödet  
Koncernen**

	2024-12-31	2023-12-31
Avskrivningar	4 360 044	4 359 403
Resultat vid försäljning av anläggningstillgångar	9 066	-75 000
	4 369 110	4 284 403

**Moderbolaget**

	2024-12-31	2023-12-31
Avskrivningar	3 050 416	3 331 727
Resultat vid försäljning av anläggningstillgångar	9 066	-75 000
Övrigt	0	745
	3 059 482	3 257 472

**Not 23 Likvida medel**

**Koncernen**

	2024-12-31	2023-12-31
<b>Likvida medel</b>		
Kassamedel	909	1 000
Banktillgodohavanden	8 143 251	10 212 455
	<b>8 144 160</b>	<b>10 213 455</b>
<b>Betalda räntor</b>		
Under perioden betald ränta	1 692 426	
Under perioden erhållen ränta	523 892	

**Moderbolaget**

	2024-12-31	2023-12-31
<b>Likvida medel</b>		
Kassamedel	909	974
Banktillgodohavanden	6 852 783	10 005 200
	<b>6 853 692</b>	<b>10 006 174</b>
<b>Betalda räntor</b>		
Under perioden betald ränta	716 423	
Under perioden erhållen ränta	805 501	

**Not 24 Inköp och försäljning mellan koncernföretag**

**Moderbolaget**

	2024	2023
Andel av årets totala inköp som skett från andra företag i koncernen	0,9 %	0,21 %
Andel av årets totala försäljningar som skett till andra företag i koncernen	0,5 %	0,05 %

**Not 25 Övriga ränteintäkter och liknande resultatposter**

**Moderbolaget**

	2024	2023
Ränteintäkter från koncernföretag	300 000	360 000
Övriga ränteintäkter	505 501	285 092
	805 501	645 092

**Not 26 Bokslutsdispositioner**

**Moderbolaget**

	2024	2023
Avsättning till periodiseringsfond	-2 400 000	-2 000 000
Återföring från periodiseringsfond	0	500 000
Lämnade koncernbidrag	0	-108 000
Förändring av överavskrivningar	151 663	-438 353
	-2 248 337	-2 046 353

**Not 27 Andelar i koncernföretag**

**Moderbolaget**

	2024-12-31	2023-12-31
Ingående anskaffningsvärden	100 000	100 000
Inköp	100 000	0
Utgående ackumulerade anskaffningsvärden	200 000	100 000
<b>Utgående redovisat värde</b>	<b>200 000</b>	<b>100 000</b>

**Not 28 Specifikation andelar i koncernföretag**

**Moderbolaget**

Namn	Kapital- andel	Rösträtts- andel	Antal andelar	Bokfört värde
TORSHOLM I FALKENBERG AB	100%	100%	1 000	100 000
TransportCentralen Distribution i Halland AB	100%	100%	1 000	100 000
				<b>200 000</b>

	Org.nr	Säte	Eget kapital	Resultat
TORSHOLM I FALKENBERG AB	556925-2868	Falkenberg	2 826 267	52 982
TransportCentralen Distribution i Halland AB	559489-6127	Halmstad		

TransportCentralen Distribution i Halland AB upprättar första bokslut 2025-12-31.

**Not 29 Fordringar hos koncernföretag**

**Moderbolaget**

	2024-12-31	2023-12-31
Ingående anskaffningsvärden	9 200 000	9 200 000
Tillkommande fordringar	1 542 900	0
Utgående ackumulerade anskaffningsvärden	10 742 900	9 200 000
<b>Utgående redovisat värde</b>	<b>10 742 900</b>	<b>9 200 000</b>

**Not 30 Disposition av vinst eller förlust  
Moderbolaget**

2024-12-31

**Förslag till vinstdisposition**

Styrelsen föreslår att till förfogande stående vinstmedel:

balanserad vinst	16 376 127
årets vinst	5 334 827
	<b>21 710 954</b>

disponeras så att	
till aktieägare utdelas (120 kronor per aktie)	4 031 880
i ny räkning överföres	17 679 074
	<b>21 710 954</b>

**Not 31 Obeskattade reserver  
Moderbolaget**

2024-12-31

2023-12-31

Akkumulerade överavskrivningar	3 156 178	3 307 841
Periodiseringsfond 2023	2 000 000	2 000 000
Periodiseringsfond 2024	2 400 000	0
	<b>7 556 178</b>	<b>5 307 841</b>

Uppskjuten skatt avseende obeskattade reserver	1 556 573	1 093 415
--	-----------	-----------

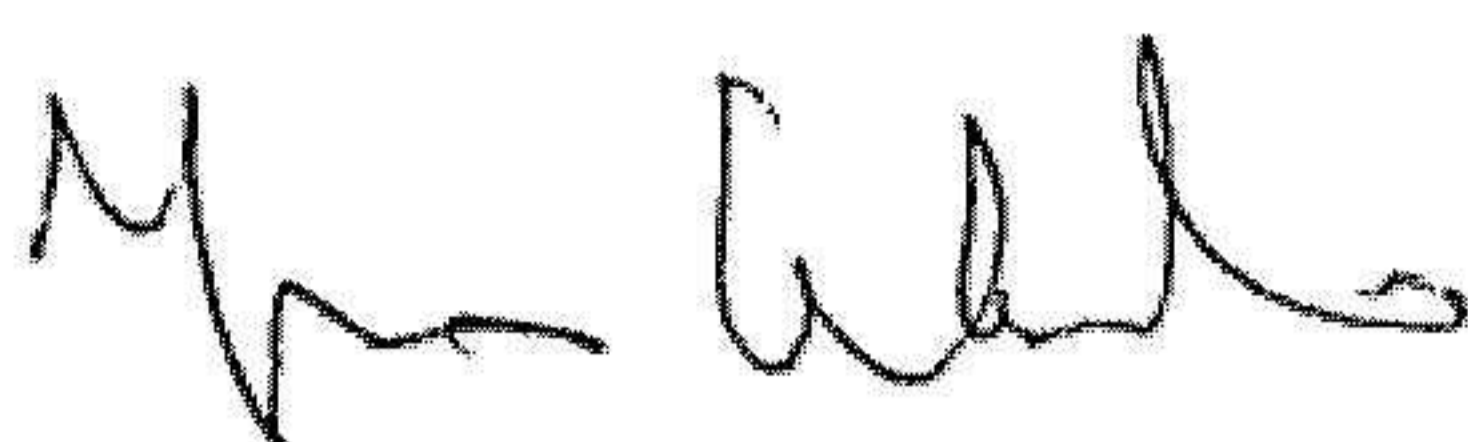
**Not Eventualförpliktelser  
Moderbolaget**

2024-12-31

2023-12-31

Borgensförbindelse för dotterföretag	18 978 000	11 672 712
	<b>18 978 000</b>	<b>11 672 712</b>

Halmstad 2025-02-27



Jonas Wakéus  
Ordförande



Magnus Johansson




Péter Jakobsson



Jonas Löfskog



Michael Andersson



Lars Quander  
Verkställande direktör

## Revisorspåteckning

Vår revisionsberättelse har lämnats 2025-02-11

Varbergs Revisionsbyrå AB



Lena Fiedler  
Auktoriserad revisor

Företagets överenslåttnelse  
med originalet intygas:



## Revisionsberättelse

Till bolagsstämman i TransportCentralen i Halland AB  
Org.nr 556842-6307

### Rapport om årsredovisningen och koncernredovisningen

#### *Uttalanden*

Vi har utfört en revision av årsredovisningen och koncernredovisningen för TransportCentralen i Halland AB för räkenskapsåret 2024.

Enligt vår uppfattning har årsredovisningen och koncernredovisningen upprättats i enlighet med årsredovisningslagen och ger en i alla väsentliga avseenden rättvisande bild av moderbolagets och koncernens finansiella ställning per den 2024-12-31 och av dessas finansiella resultat och kassaflöde för året enligt årsredovisningslagen. Förvaltningsberättelsen är förenlig med årsredovisningens och koncernredovisningens övriga delar.

Vi tillstyrker därför att bolagsstämman fastställer resultaträkningen och balansräkningen för moderbolaget och koncernen.

#### *Grund för uttalanden*

Vi har utfört revisionen enligt International Standards on Auditing (ISA) och god revisionssed i Sverige. Vårt ansvar enligt dessa standarder beskrivs närmare i avsnittet *Revisorns ansvar*. Vi är oberoende i förhållande till moderbolaget och koncernen enligt god revisorssed i Sverige och har i övrigt fullgjort vårt yrkesetiska ansvar enligt dessa krav.

Vi anser att de revisionsbevis vi har inhämtat är tillräckliga och ändamålsenliga som grund för våra uttalanden.

#### *Styrelsens och verkställande direktörens ansvar*

Det är styrelsen och verkställande direktören som har ansvaret för att årsredovisningen och koncernredovisningen upprättas och att de ger en rättvisande bild enligt årsredovisningslagen. Styrelsen och verkställande direktören ansvarar även för den interna kontroll som de bedömer är nödvändig för att upprätta en årsredovisning och koncernredovisning som inte innehåller några väsentliga felaktigheter, vare sig dessa beror på oegentligheter eller misstag.

Vid upprättandet av årsredovisningen och koncernredovisningen ansvarar styrelsen och verkställande direktören för bedömningen av bolagets och koncernens förmåga att fortsätta verksamheten. De upplyser, när så är tillämpligt, om förhållanden som kan påverka förmågan att fortsätta verksamheten och att använda antagandet om fortsatt drift. Antagandet om fortsatt drift tillämpas dock inte om styrelsen och verkställande direktören avser att likvidera bolaget, upphöra med verksamheten eller inte har något realistiskt alternativ till att göra något av detta.

#### *Revisorns ansvar*

Våra mål är att uppnå en rimlig grad av säkerhet om huruvida årsredovisningen och koncernredovisningen som helhet inte innehåller några väsentliga felaktigheter, vare sig dessa beror på oegentligheter eller misstag, och att lämna en revisionsberättelse som innehåller våra uttalanden. Rimlig säkerhet är en hög grad av säkerhet, men är ingen garanti för att en revision som utförs enligt ISA och god revisionssed i Sverige alltid kommer att upptäcka en väsentlig felaktighet om en sådan finns. Felaktigheter kan uppstå på grund av oegentligheter eller misstag och anses vara väsentliga om de enskilt eller tillsammans rimligen kan förväntas påverka de ekonomiska beslut som användare fattar med grund i årsredovisningen och koncernredovisningen.

Som del av en revision enligt ISA använder vi professionellt omdöme och har en professionellt skeptisk inställning under hela revisionen. Dessutom:

- identifierar och bedömer vi riskerna för väsentliga felaktigheter i årsredovisningen och koncernredovisningen, vare sig dessa beror på oegentligheter eller misstag, utformar och utför granskningsåtgärder bland annat utifrån dessa risker och inhämtar revisionsbevis som är tillräckliga och ändamålsenliga för att utgöra en grund för våra uttalanden. Risken för att inte upptäcka en väsentlig felaktighet till följd av oegentligheter är högre än för en väsentlig felaktighet som beror på misstag, eftersom oegentligheter kan innefatta agerande i maskopi, förfalskning, avsiktliga utelämnanden, felaktig information eller åsidosättande av intern kontroll.
- skaffar vi oss en förståelse av den del av bolagets interna kontroll som har betydelse för vår revision för att utforma granskningsåtgärder som är lämpliga med hänsyn till omständigheterna, men inte för att uttala oss om effektiviteten i den interna kontrollen.
- utvärderar vi lämpligheten i de redovisningsprinciper som används och rimligheten i styrelsens och verkställande direktörens uppskattningar i redovisningen och tillhörande upplysningar.
- drar vi en slutsats om lämpligheten i att styrelsen och verkställande direktören använder antagandet om fortsatt drift vid upprättandet av årsredovisningen och koncernredovisningen. Vi drar också en slutsats, med grund i de inhämtade revisionsbevisen, om huruvida det finns någon väsentlig osäkerhetsfaktor som avser sådana händelser eller förhållanden som kan leda till betydande tvivel om bolagets och koncernens förmåga att fortsätta verksamheten. Om vi drar slutsatsen att det finns en väsentlig osäkerhetsfaktor, måste vi i revisionsberättelsen fästa uppmärksamheten på upplysningarna i årsredovisningen och koncernredovisningen om den väsentliga osäkerhetsfaktorn eller, om sådana upplysningar är otillräckliga, modifiera uttalandet om årsredovisningen och koncernredovisningen. Våra slutsatser baseras på de revisionsbevis som inhämtas fram till datumet för revisionsberättelsen. Dock kan framtida händelser eller förhållanden göra att ett bolag och en koncern inte längre kan fortsätta verksamheten.
- utvärderar vi den övergripande presentationen, strukturen och innehållet i årsredovisningen och koncernredovisningen, däribland upplysningarna, och om årsredovisningen och koncernredovisningen återger de underliggande transaktionerna och händelserna på ett sätt som ger en rättvisande bild.
- inhämtar vi tillräckliga och ändamålsenliga revisionsbevis avseende den finansiella informationen för enheterna eller affärsaktiviteterna inom koncernen för att göra ett uttalande avseende koncernredovisningen. Vi ansvarar för styrning, övervakning och utförande av koncernrevisionen. Vi är ensamt ansvariga för våra uttalanden.

Vi måste informera styrelsen om bland annat revisionens planerade omfattning och inriktning samt tidpunkten för den. Vi måste också informera om betydelsefulla iakttagelser under revisionen, däribland de eventuella betydande brister i den interna kontrollen som vi identifierat.

## Rapport om andra krav enligt lagar och andra författningar

### *Uttalanden*


Utöver vår revision av årsredovisningen och koncernredovisningen har vi även utfört en revision av styrelsens och verkställande direktörens förvaltning för TransportCentralen i Halland AB för räkenskapsåret 2024 samt av förslaget till dispositioner beträffande bolagets vinst eller förlust.

Vi tillstyrker att bolagsstämman disponerar vinsten enligt förslaget i förvaltningsberättelsen och beviljar styrelsens ledamöter och verkställande direktören ansvarsfrihet för räkenskapsåret.

### *Grund för uttalanden*

Vi har utfört revisionen enligt god revisionssed i Sverige. Vårt ansvar enligt denna beskrivs närmare i avsnittet Revisorns ansvar. Vi är oberoende i förhållande till moderbolaget och koncernen enligt god revisorssed i Sverige och har i övrigt fullgjort vårt yrkesetiska ansvar enligt dessa krav.

Vi anser att de revisionsbevis vi har inhämtat är tillräckliga och ändamålsenliga som grund för våra uttalanden.



**Styrelsens och verkställande direktörens ansvar**

Det är styrelsen som har ansvaret för förslaget till dispositioner beträffande bolagets vinst eller förlust. Vid förslag till utdelning innefattar detta bland annat en bedömning av om utdelningen är försvarlig med hänsyn till de krav som bolagets och koncernens verksamhetsart, omfattning och risker ställer på storleken av moderbolagets och koncernens egna kapital, konsolideringsbehov, likviditet och ställning i övrigt.

Styrelsen ansvarar för bolagets organisation och förvaltningen av bolagets angelägenheter. Detta innefattar bland annat att fortlöpande bedöma bolagets och koncernens ekonomiska situation och att tillse att bolagets organisation är utformad så att bokföringen, medelsförvaltningen och bolagets ekonomiska angelägenheter i övrigt kontrolleras på ett betryggande sätt. Verkställande direktören ska sköta den löpande förvaltningen enligt styrelsens riktlinjer och anvisningar och bland annat vidta de åtgärder som är nödvändiga för att bolagets bokföring ska fullgöras i överensstämmelse med lag och för att medelsförvaltningen ska skötas på ett betryggande sätt.

**Revisorns ansvar**

Vårt mål beträffande revisionen av förvaltningen, och därmed vårt uttalande om ansvarsfrihet, är att inhämta revisionsbevis för att med en rimlig grad av säkerhet kunna bedöma om någon styrelseledamot eller verkställande direktören i något väsentligt avseende:

- företagit någon åtgärd eller gjort sig skyldig till någon försummelse som kan föranleda ersättningsskyldighet mot bolaget, eller
- på något annat sätt handlat i strid med aktiebolagslagen, årsredovisningslagen eller bolagsordningen.


Vårt mål beträffande revisionen av förslaget till dispositioner av bolagets vinst eller förlust, och därmed vårt uttalande om detta, är att med rimlig grad av säkerhet bedöma om förslaget är förenligt med aktiebolagslagen.

Rimlig säkerhet är en hög grad av säkerhet, men ingen garanti för att en revision som utförs enligt god revisionssed i Sverige alltid kommer att upptäcka åtgärder eller försummelser som kan föranleda ersättningsskyldighet mot bolaget, eller att ett förslag till dispositioner av bolagets vinst eller förlust inte är förenligt med aktiebolagslagen.

Som en del av en revision enligt god revisionssed i Sverige använder vi professionellt omdöme och har en professionellt skeptisk inställning under hela revisionen. Granskningen av förvaltningen och förslaget till dispositioner av bolagets vinst eller förlust grundar sig främst på revisionen av räkenskaperna. Vilka tillkommande granskningsåtgärder som utförs baseras på vår professionella bedömning med utgångspunkt i risk och väsentlighet. Det innebär att vi fokuserar granskningen på sådana åtgärder, områden och förhållanden som är väsentliga för verksamheten och där avsteg och överträdelser skulle ha särskild betydelse för bolagets situation. Vi går igenom och prövar fattade beslut, beslutsunderlag, vidtagna åtgärder och andra förhållanden som är relevanta för vårt uttalande om ansvarsfrihet. Som underlag för vårt uttalande om styrelsens förslag till dispositioner beträffande bolagets vinst eller förlust har vi granskat styrelsens motiverade yttrande samt ett urval av underlagen för detta för att kunna bedöma om förslaget är förenligt med aktiebolagslagen.

Varberg den 11 mars 2025

Varbergs Revisionsbyrå AB

  
Lena Fiedler  
Auktoriserad revisor



Fotokopians överensstämmelse  
med originalet intygas:

