

Styrelsen för

Alpina Travel Mountain Resorts AB

Org nr 559102-0887

får härmed avge


Årsredovisning och koncernredovisning

för räkenskapsåret 2022-10-01-2023-09-30

Undertecknad styrelseledamot i Alpina Travel Mountain Resorts AB intygar härmed dels att denna kopia av årsredovisningen och revisionsberättelse överensstämmer med originalet, dels att resultat- och balansräkningen samt koncernresultat- och koncernbalansräkningen fastställts på ordinarie årsstämma 2023-12-13

Stämman beslöt också att godkänna styrelsens förslag till resultatdisposition i moderföretaget.

Göteborg 2023-12-13



Lars-Olof Magnusson
Styrelseordförande

Styrelsen för

Alpina Travel Mountain Resorts AB

Org nr 559102-0887

får härmed avge

**Årsredovisning
och koncernredovisning**

för räkenskapsåret 2022-10-01 - 2023-09-30

Innehållsförteckning:	Sida
Förvaltningsberättelse	1-4
Resultaträkning - koncern	5
Balansräkning - koncern	6-7
Kassaflödesanalys - koncern	8
Resultaträkning - moderföretag	9
Balansräkning - moderföretag	10-11
Kassaflödesanalys - moderföretag	12
Noter	13-27
Underskrifter	27 

Förvaltningsberättelse

Styrelsen för Alpina Travel Mountain Resorts AB, 559102-0887, med säte i Göteborg, avger härmed årsredovisning och koncernredovisning för 2022-10-01-2023-09-30.

Allmänt om verksamheten

Koncern

Bolaget är ett förvaltningsbolag för dotterbolagen STS Alp Holding AB, STS Alpresor AB, Investment AB Janus, Janus Hotelbetriebs GmbH, Hotel Eden GmbH och Marmore S.R.L.

STS Alpresor AB är Nordens ledande arrangör av resor till Alperna. Bolaget är marknadsledande i Sverige, Norge och Finland där vi arbetar under varunamnen STS Alpresor, STS Alpereiser resp. STS Alppimatkat.

I och med säsong 2022/2023 har STS Alpresor arrangerat skid- och sommarresor i 48 år. STS Alpresor är även en av de ledande konferensarrangörerna till Alperna.

Under vintern vänder vi oss till aktiva människor som vill åka skidor i Alperna.

Under sommaren arrangeras resor med egna charterflyg till Österrike samt Italien. STS Alpresor är också Sveriges största arrangör av vandringsresor. Vandringarna går i den vackra naturen runt Bad Gastein i Österrike samt Cervinia i Italien.

Janus Hotelbetriebs GmbH och Hotel Eden GmbH bedriver hotellverksamhet i Bad Gastein, Österrike. I bolagen ingår sju stycken hotell med totalt ca 700 bäddar. Verksamheten har under året genomfört renoveringar.

Marmore S.R.L. bedriver hotellverksamhet i Cervinia och Champoluc, Italien. I bolaget ingår 3 stycken hotell samt 3 lägenheter med totalt ca 310 bäddar.

Bolaget har följande ägare som var och en kontrollerar mer än 10% av röster och andelar. Sammantaget motsvarar det 100 % ägarskap av bolaget:

	Röster/andelar
Lars- Olof Magnusson	10 000

Utveckling av företagets verksamhet, resultat och ställning

Koncern

Belopp KSEK	2023-09-30	2022-09-30	2021-09-30	2020-09-30	2019-09-30
Nettoomsättning	596 570	447 086	31 336	456 120	622 900
Resultat efter finansiella poster	29 680	30 874	-34 888	-2 664	27 029
Balansomslutning	599 110	585 520	583 384	604 264	578 799
Medeltal antal anställda	215	192	60	169	237
Soliditet	32	27	19	24	27

Definitioner: se not 26

Moderföretag

Belopp KSEK	2023-09-30	2022-09-30	2021-09-30	2020-09-30	2019-09-30
Nettoomsättning	-	-	-	-	-
Resultat efter finansiella poster	48	18 592	-437	-335	12 300
Balansomslutning	276 048	259 477	254 902	254 251	253 891
Soliditet	95	96	90	90	92

Väsentliga händelser under räkenskapsåret

Dotterbolagen har under året bedrivit en fullständig vintersäsong samt sommarsäsong med ökade volymer. Föregående år blev julbordssäsongen helt inställd på grund av lock-down i Österrike. Sammantaget har detta medfört en kraftigt ökad nettoomsättning.

Det italienska dotterbolaget Marmore S.R.L. har för första vintersäsongen bedrivit egen hotellverksamhet i Champoluc.

Det italienska dotterbolaget Hotel Breithorn S.R.L. har under året fusionerats in i Marmore S.R.L. Fusionens primära syften har varit att förenkla koncernstrukturen samt administrativa kostnadsbesparingar.

Förändrade marknadsförutsättningar för försäkringar relaterade till resegarantier har lett till att delar av researrangörens (STS Alpresor AB) resegarantier ställs via spärrade bankmedel.

Förväntad framtida utveckling samt väsentliga risker och osäkerhetsfaktorer

Koncern

De enskilt största osäkerhetsfaktorerna är den fortsatta inflationsutvecklingen, räntehöjningar, svenska kronkursens utveckling och dess påverkan på efterfrågan av bolagets produkter och tjänster.

Koncernledning och styrelse har under det gångna året noga följt koncernens utveckling och likviditetsbehov, iakttagit försiktighet vad gäller kostnader samt förlängt koncernens kreditramar. Den positiva utvecklingen i koncernen samt ovan angivet har stärkt koncernens finansiella position avsevärt.

Koncernen räknar med en ökad omsättning samt ett något svagare resultat jämfört med 2022/2023 för räkenskapsåret 2023/2024.

Delar av koncernens flyg-och hotellkapacitet kontrakteras genom charterserier och fasta garantikontrakt. Kontrakterad, fast kapacitet bedöms vara väl anpassad till bolagets behov.

En betydande del av researrangörens (STS Alpresor AB) produktionskostnader är i EUR. Delar av det prognostiserade nettoflödet valutasäkras inför kommande säsong.

Användning av finansiella instrument

Koncernen använder valutaterminer för att säkra prognostiserade flöden. Koncernen innehar derivatkontrakt i form av räntecap (räntetak) för delar av koncernens långfristiga lån.

Eget kapital

	<i>Aktie- kapital</i>	<i>Annat eget kapital inkl. årets resultat</i>	<i>Minoritet</i>	<i>Summa eget kapital</i>
<i>Koncern</i>				
Ingående balans 2022-09-30	10 000	144 608	594	155 202
Utdelning		-3 000	-	-3 000
Omräkningsdifferenser		12 049	12	12 061
Årets resultat		24 756	58	24 814
Eget kapital vid årets slut	10 000	178 413	664	189 077

	<i>Aktiekapital</i>	<i>Balanserat resultat inkl. årets resultat</i>	<i>Summa eget kapital</i>
<i>Moderföretag</i>			
Ingående balans 2022-09-30	10 000	239 000	249 000
Utdelning		-3 000	-3 000
Årets resultat		38	38
Eget kapital vid årets slut	10 000	236 038	246 038

Aktiekapitalet består av 10 000 aktier med ett kvotvärde om 1 000.

Förslag till disposition beträffande bolagets vinst eller förlust

Till årsstämmans förfogande står följande vinstmedel.

	<i>Belopp i SEK</i>
Balanserade vinstmedel	235 999 505
Årets resultat	37 671
Summa	236 037 176
Utdelning, 600 kr per aktie, totalt	6 000 000
Balanseras i ny räkning	230 037 176
Summa	236 037 176

Styrelsen anser att förslaget om utdelning är förenligt med försiktighetsregeln i 17 kap. 3 § aktiebolagslagen enligt följande redogörelse:

Soliditeten är mot bakgrund av att bolagets verksamhet fortsatt bedrivs med lönsamhet betryggande. Likviditeten i bolaget bedöms kunna upprätthållas på en likaledes betryggande nivå samt att utdelningen först kommer ske när löpande likviditet så tillåter.

Styrelsens uppfattning är att den föreslagna utdelningen ej hindrar bolaget från att fullgöra sina förpliktelser på kort och lång sikt, ej heller fullgöra erforderliga investeringar.

Vad beträffar företagets resultat och ställning i övrigt, hänvisas till efterföljande resultat- och balansräkningar med tillhörande bokslutskommentarer.

Resultaträkning - koncernen

Belopp i KSEK	Not	2022-10-01- 2023-09-30	2021-10-01- 2022-09-30
Rörelsens intäkter			
Nettoomsättning		596 570	447 086
Övriga rörelseintäkter	3	3 134	13 367
		<u>599 704</u>	<u>460 453</u>
Rörelsens kostnader			
Råvaror och förnödenheter		-339 041	-259 576
Övriga externa kostnader	5	-69 258	-50 687
Personalkostnader	6	-119 242	-89 309
Av-/nedskrivningar av materiella och immateriella anläggningstillgångar	7	-30 794	-24 175
		<u>41 369</u>	<u>36 706</u>
Rörelseresultat			
Resultat från finansiella poster			
Ränteintäkter och liknande resultatposter	8	1 328	560
Räntekostnader och liknande resultatposter	9	-13 017	-6 392
		<u>29 680</u>	<u>30 874</u>
Resultat efter finansiella poster			
		<u>29 680</u>	<u>30 874</u>
Resultat före skatt		<u>29 680</u>	<u>30 874</u>
Skatt på årets resultat	10	-4 866	-1 267
		<u>24 814</u>	<u>29 607</u>
Årets resultat			
Hänförligt till			
Moderföretagets aktieägare		24 756	29 588
Minoritetsintresse		58	19

2023121502774

10

Balansräkning - koncernen

Belopp i KSEK	Not	2023-09-30	2022-09-30
TILLGÅNGAR			
Anläggningstillgångar			
<i>Immateriella anläggningstillgångar</i>			
Balanserade utgifter för utvecklingsarbeten och liknande arbeten	11	1 368	1 596
Goodwill	12	166	369
Förskott immateriella anläggningstillgångar	13	488	459
		<u>2 022</u>	<u>2 424</u>
<i>Materiella anläggningstillgångar</i>			
Byggnader och mark	14	472 632	468 993
Inventarier, verktyg och installationer	15	28 853	32 327
Pågående nyanläggningar och förskott avseende materiella anläggningstillgångar	16	324	186
		<u>501 809</u>	<u>501 506</u>
<i>Finansiella anläggningstillgångar</i>			
Uppskjuten skattefordran	18	6 973	8 090
		<u>6 973</u>	<u>8 090</u>
Summa anläggningstillgångar		<u>510 804</u>	<u>512 020</u>
Omsättningstillgångar			
<i>Varulager m m</i>			
Råvaror och förnödenheter		3 793	2 458
		<u>3 793</u>	<u>2 458</u>
<i>Kortfristiga fordringar</i>			
Kundfordringar		583	202
Aktuell skattefordran		-	788
Övriga fordringar		5 772	3 545
Förutbetalda kostnader och upplupna intäkter	19	15 746	15 356
		<u>22 101</u>	<u>19 891</u>
<i>Kassa och bank</i>		62 412	51 151
Summa omsättningstillgångar		<u>88 306</u>	<u>73 500</u>
SUMMA TILLGÅNGAR		<u>599 110</u>	<u>585 520</u>

2023121502775

Balansräkning - koncernen

Belopp i KSEK	Not	2023-09-30	2022-09-30
EGET KAPITAL OCH SKULDER			
<i>Eget kapital</i>			
Aktiekapital		10 000	10 000
Annat eget kapital inkl. årets resultat		178 413	144 608
Eget kapital hänförligt till moderföretagets aktieägare		188 413	154 608
Minoritetsintresse		664	594
Summa eget kapital		189 077	155 202
<i>Avsättningar</i>			
Uppskjuten skatteskuld	18	17 332	18 336
		17 332	18 336
<i>Långfristiga skulder</i>			
Övriga skulder till kreditinstitut	20	242 583	264 751
Övriga långfristiga skulder		7 584	10 615
		250 167	275 366
<i>Kortfristiga skulder</i>			
Skulder till kreditinstitut	20,21	42 599	37 371
Förskott från kunder		41 256	47 278
Leverantörsskulder		9 450	8 467
Skatteskulder		49	-
Övriga kortfristiga skulder		8 283	11 083
Upplupna kostnader och förutbetalda intäkter	22	40 897	32 417
		142 534	136 616
SUMMA EGET KAPITAL OCH SKULDER		599 110	585 520

2023121502776

Kassaflödesanalys - koncern

<i>Belopp i KSEK</i>	<i>Not</i>	<i>2022-10-01- 2023-09-30</i>	<i>2021-10-01- 2022-09-30</i>
Den löpande verksamheten			
Resultat efter finansiella poster	24	29 680	30 874
Justeringar för poster som inte ingår i kassaflödet, m m	25	31 245	25 194
		60 925	56 068
Betald skatt		-4 377	252
Kassaflöde från den löpande verksamheten före förändringar av rörelsekapital		56 548	56 320
<i>Kassaflöde från förändringar i rörelsekapital</i>			
Ökning(-)/Minskning (+) av varulager		-1 335	-385
Ökning(-)/Minskning (+) av rörelsefordringar		-2 998	5 421
Ökning(+)/Minskning (-) av rörelseskulder		641	-12 386
Kassaflöde från den löpande verksamheten		52 856	48 970
Investeringsverksamheten			
Förvärv av immateriella anläggningstillgångar		-1 032	-462
Förvärv av materiella anläggningstillgångar		-3 456	-2 498
Kassaflöde från investeringsverksamheten		-4 488	-2 960
Finansieringsverksamheten			
Checkräkningskredit		-	-65 698
Upptagna långfristiga lån		-	48 609
Amortering av långfristiga lån		-34 107	-29 792
Utbetald utdelning till moderföretagets aktieägare		-3 000	-
Kassaflöde från finansieringsverksamheten		-37 107	-46 881
Årets kassaflöde		11 261	-871
Likvida medel vid årets början		51 151	52 022
Likvida medel vid årets slut		62 412	51 151

2023121502777

Resultaträkning - moderföretag

Belopp i KSEK	Not	2022-10-01- 2023-09-30	2021-10-01- 2022-09-30
Rörelsens intäkter		-	-
Rörelsens kostnader			
Övriga externa kostnader	5	-63	-50
Rörelseresultat		-63	-50
Resultat från finansiella poster			
Resultat från andelar i koncernföretag		-	19 000
Ränteintäkter och liknande resultatposter	8	571	344
Räntekostnader och liknande resultatposter	9	-460	-702
Resultat efter finansiella poster		48	18 592
Bokslutsdispositioner		-	873
Resultat före skatt		48	19 465
Skatt på årets resultat	10	-10	-96
Årets resultat		38	19 369

2023121502778

Balansräkning - moderföretag

<i>Belopp i KSEK</i>	<i>Not</i>	<i>2023-09-30</i>	<i>2022-09-30</i>
TILLGÅNGAR			
Anläggningstillgångar			
<i>Finansiella anläggningstillgångar</i>			
Andelar i koncernföretag	17	240 156	240 156
Fordringar hos koncernföretag		19 881	19 310
		<u>260 037</u>	<u>259 466</u>
Summa anläggningstillgångar		<u>260 037</u>	<u>259 466</u>
Omsättningstillgångar			
<i>Kortfristiga fordringar</i>			
Förutbetalda kostnader och upplupna intäkter	19	11	11
		<u>11</u>	<u>11</u>
Summa omsättningstillgångar		<u>11</u>	<u>11</u>
SUMMA TILLGÅNGAR		<u>260 048</u>	<u>259 477</u>

2023121502779

Balansräkning - moderföretag

<i>Belopp i KSEK</i>	<i>Not</i>	<i>2023-09-30</i>	<i>2022-09-30</i>
EGET KAPITAL OCH SKULDER			
<i>Eget kapital</i>			
<i>Bundet eget kapital</i>			
Aktiekapital		10 000	10 000
		<u>10 000</u>	<u>10 000</u>
<i>Fritt eget kapital</i>			
Överkursfond		146 000	146 000
Balanserad vinst eller förlust		90 000	73 631
Årets resultat		38	19 369
		<u>236 038</u>	<u>239 000</u>
Summa eget kapital		<u>246 038</u>	<u>249 000</u>
<i>Långfristiga skulder</i>			
Skulder till koncernföretag		14 000	10 477
		<u>14 000</u>	<u>10 477</u>
<i>Kortfristiga skulder</i>			
Aktuell skatteskuld		10	-
		<u>10</u>	<u>-</u>
SUMMA EGET KAPITAL OCH SKULDER		<u>260 048</u>	<u>259 477</u>

2023121502780

Kassaflödesanalys - moderföretag

<i>Belopp i KSEK</i>	<i>Not</i>	<i>2022-10-01- 2023-09-30</i>	<i>2021-10-01- 2022-09-30</i>
Den löpande verksamheten			
Resultat efter finansiella poster	24	48	18 592
Resultat från andelar i koncernföretag		-	-19 000
		<u>48</u>	<u>-408</u>
Kassaflöde från den löpande verksamheten före förändringar av rörelsekapital		48	-408
<i>Kassaflöde från förändringar i rörelsekapital</i>			-
Ökning(-)/Minskning (+) av rörelsefordringar		-	-11
Kassaflöde från den löpande verksamheten		48	-419
Investeringsverksamheten			
Kassaflöde från investeringsverksamheten		-	-
Finansieringsverksamheten			
Upptagna lån från koncernföretag		2 952	415
Utbetald utdelning till moderföretagets aktieägare		-3 000	-
Kassaflöde från finansieringsverksamheten		-48	415
Årets kassaflöde		-	-4
Likvida medel vid årets början		-	4
Likvida medel vid årets slut		-	-

2023121502781

Noter

Not 1 Redovisningsprinciper

Belopp i KSEK om inget annat anges.

Allmänna redovisningsprinciper

Årsredovisningen har upprättats i enlighet med årsredovisningslagen och enligt Bokföringsnämndens allmänna råd BFNAR 2012:1 Årsredovisning och koncernredovisning (K3).

Värderingsprinciper mm

Tillgångar, avsättningar och skulder har värderats till anskaffningsvärden om inget annat anges nedan.

Immateriella tillgångar

Immateriella tillgångar som förvärvats av företaget är redovisade till anskaffningsvärde minus ackumulerade avskrivningar och nedskrivningar. Utgifter för internt genererad goodwill och varumärken redovisas i resultaträkningen som kostnad då de uppkommer.

Koncernmässig goodwill uppkommer när anskaffningsvärdet vid förvärv av andelar i dotterföretag överstiger det i förvärvsanalysen fastställda värdet på det förvärvade företagets identifierbara nettotillgångar. Goodwill redovisas till anskaffningsvärde med avdrag för ackumulerade avskrivningar och eventuell nedskrivning.

Materiella anläggningstillgångar

Materiella anläggningstillgångar redovisas till anskaffningsvärde minskat med ackumulerade avskrivningar och nedskrivningar med tillägg för uppskrivningar. I anskaffningsvärdet ingår förutom inköpspriset även utgifter som är direkt hänförliga till förvärvet.

Tillkommande utgifter

Tillkommande utgifter som uppfyller tillgångskriteriet räknas in i tillgångens redovisade värde. Utgifter för löpande underhåll och reparationer redovisas som kostnader när de uppkommer.

Avskrivningar

Avskrivning sker linjärt över tillgångens beräknade nyttjandeperiod eftersom det återspeglar den förväntade förbrukningen av tillgångens framtida ekonomiska fördelar. Avskrivningen redovisas som kostnad i resultaträkningen.

Följande avskrivningstider tillämpas:

	<i>Koncern, år</i>
Immateriella anläggningstillgångar	
-Balanserade utgifter för utvecklingsarbeten	3-10
-Goodwill	10
Materiella anläggningstillgångar:	
-Byggnader 1)	10-100
-Inventarier, verktyg och installationer	3-10

1) Byggnaderna består av ett antal komponenter med olika nyttjandeperioder. Huvudindelningen är byggnader och mark. Ingen avskrivning sker på komponenten mark vars nyttjandeperiod bedöms som

10

obegränsad. Byggnaderna består av flera komponenter vars nyttjandeperiod varierar.

Följande huvudgrupper av komponenter har identifierats och ligger till grund för avskrivningen på byggnader:

Huvudkomponent	Koncern, år
Stomme	50-100
Fasad	20-30
Takstolar	50-100
Yttertak	30-50
Inre ytskikt	15-20
Installationer; värme el, VVS, ventilation m.m.	10-30
Hiss	20
Spa- och Wellnessavdelning	10-20

Temporära skillnader mellan bokföringsmässigt värde och skattemässigt värde redovisas som en uppskjuten skattefordran. Överavskrivningar ingår i obeskattade reserver i de enskilda dotterbolagen och redovisas i koncernredovisningen som en avsättning för uppskjuten skatteskuld.

Uppskrivningar

Uppskrivningar allokeras till mark respektive berörd fastighets komponenter med bestående värden, såsom exempelvis stomme, yttertak, takstolar och fasad.

Nedskrivningar - materiella och immateriella anläggningstillgångar

Vid varje balansdag bedöms om det finns någon indikation på att en tillgångs värde är lägre än dess redovisade värde. Om en sådan indikation finns, beräknas tillgångens återvinningsvärde.

Återvinningsvärdet är det högsta av verkligt värde med avdrag för försäljningskostnader och nyttjandevärde. Vid beräkning av nyttjandevärdet beräknas nuvärdet av de framtida kassaflöden som tillgången väntas ge upphov till i den löpande verksamheten samt när den avyttras eller utrangeras. Den diskonteringsränta som används är före skatt och återspeglar marknadsmässiga bedömningar av pengars tidsvärde och de risker som avser tillgången. En tidigare nedskrivning återförs endast om de skäl som låg till grund för beräkningen av återvinningsvärdet vid den senaste nedskrivningen har förändrats.

Låneutgifter

Låneutgifter som kan hänföras till inköp, konstruktion eller produktion av materiell anläggningstillgång som tar betydande tid att färdigställa innan den kan användas eller säljas inkluderas i tillgångens anskaffningsvärde.

Leasing - leasetagare

Alla leasingavtal har klassificerats som finansiella eller operationella leasingavtal. Ett finansiellt leasingavtal är ett leasingavtal enligt vilka de risker och fördelar som är förknippade med att äga en tillgång i allt väsentligt överförs från leasegivaren till leasetagaren. Ett operationellt leasingavtal är ett leasingavtal som inte är ett finansiellt leasingavtal.

Finansiella leasingavtal

Rättigheter och skyldigheter enligt finansiella leasingavtal redovisas som tillgång och skuld i balansräkningen. Vid det första redovisningstillfället värderas tillgången och skulden till det lägsta av tillgångens verkliga värde och nuvärdet av minimileaseavgifterna. Utgifter som är direkt hänförliga till ingående och upplägg av leasingavtalet läggs till det belopp som redovisas som tillgång.

Efter det första redovisningstillfället fördelas minimileaseavgifterna på ränta och amortering av skulden enligt effektivräntemetoden. Variabla avgifter redovisas som kostnader det räkenskapsår de uppkommit.

Den leasade tillgången skrivs av över nyttjandeperioden vilket överensstämmer med leasingperioden.

Operationella leasingavtal

Leasingavgifterna enligt operationella leasingavtal, inklusive förhöjd förstagångshyra men exklusive utgifter för tjänster som försäkring och underhåll, redovisas som kostnad linjärt över leasingperioden.

Finansiella instrument

Koncernen redovisar finansiella tillgångar och skulder när koncernen blir part i det finansiella instrumentets avtalsmässiga villkor. (BFNAR 2012:1).

Vid bokning av resor i researrangören, STS Alpresor AB, skickas faktura till kunden innehållande dels ett mindre belopp för anmälningsavgift dels återstående belopp som ska betalas i anslutning till resans genomförande. Någon fordran avseende återstående belopp bedöms inte föreligga förrän detta belopp förfaller till betalning och därför redovisas kundfordran avseende återstående belopp först vid denna senare tidpunkt.

Koncernen har en betydande omfattning av transaktioner i utländsk valuta. Framför allt i EUR, där koncernen är nettoköpare. Koncernen valutasäkrar delar av nettoflöden i enlighet med prognoser för nästkommande säsonger.

Bolaget tillämpar säkringsredovisning av prognostiserade nettoflöden.

Finansiella instrument värderas till anskaffningsvärde i enlighet med BFNAR 2012:1, kapitel 11, vilket innebär att omvärdering till verkligt värde inte sker. Orealiserad vinst (+)/förlust(-) i ingångna valutakontrakt uppgick till balansdagen till -293 (1 084).

Erlagd premie för ingånget räntetak redovisas som en tillgång och periodiseras över underliggande kontrakts livslängd.

Varulager

Varulagret är upptaget till det lägsta av anskaffningsvärdet och nettoförsäljningsvärdet. Därvid har inkuransrisk beaktats. Anskaffningsvärdet beräknas enligt först in- först ut- principen.

Ersättningar till anställda

Ersättningar till anställda efter avslutad anställning

Klassificering

Planer för ersättningar efter avslutad anställning klassificeras som antingen avgiftsbestämda eller förmånsbestämda.

Vid avgiftsbestämda planer betalas fastställda avgifter till ett annat företag, normalt ett försäkringsföretag, och har inte längre någon förpliktelse till den anställde när avgiften är betald. Storleken på den anställdes ersättningar efter avslutad anställning är beroende av de avgifter som har betalats och den kapitalavkastning som avgifterna ger.

Koncernen har enbart avgiftsbestämda planer och dessa redovisas som kostnad. Obetalda avgifter redovisas som skuld.

Skatt

Skatt på årets resultat i resultaträkningen består av aktuell skatt och uppskjuten skatt. Aktuell skatt är inkomstskatt för innevarande räkenskapsår som avser årets skattepliktiga resultat och den del av tidigare räkenskapsårs inkomstskatt som ännu inte har redovisats. Uppskjuten skatt är inkomstskatt för skattepliktigt resultat avseende framtida räkenskapsår till följd av tidigare transaktioner eller händelser.

Uppskjuten skatteskuld redovisas för alla skattepliktiga temporära skillnader, dock inte för temporära skillnader som härrör från första redovisningen av goodwill. Uppskjuten skattefordran redovisas för avdragsgilla temporära skillnader och för möjligheten att i framtiden använda skattemässiga underskottsavdrag. Värderingen baseras på hur det redovisade värdet för motsvarande tillgång eller skuld förväntas återvinnas respektive regleras. Beloppen baseras på de skattesatser och skatteregler som är beslutade före balansdagen och har inte nuvärdesberäknats.

Uppskjutna skattefordringar har värderats till högst det belopp som sannolikt kommer att återvinnas baserat på innevarande och framtida skattepliktiga resultat. Värderingen omprövas varje balansdag.

I koncernbalansräkningen delas obeskattade reserver upp på uppskjuten skatt och eget kapital.

Eventualförpliktelser

STS Alpresor AB ställer, i egenskap av researrangör, resegarantier till aktuella instanser på respektive marknad som bolaget verkar.

Intäkter

Paketresor bruttoredo visas och intäktsförs efter genomförd resa, i enlighet med försäljningsvillkoren. Intäktsföring avseende paketresor sker på veckobasis. Hotellövernattningar på egna hotell bruttoredo visas och intäktsförs efter genomförd hotellövernattning. Försäljningen redovisas efter avdrag för moms och rabatter.

Bidrag intäktsförs, förutsatt att det vid årsredovisningens fastställande fanns en beslutad lag/motsvarande, att villkoren för stöden är uppfyllda och att ansökan genomförts, alternativt att bidraget erhållits.

Ränta och utdelning

Intäkt redovisas när de ekonomiska fördelarna som är förknippade med transaktionen sannolikt kommer att tillfalla företaget samt när inkomsten kan beräknas på ett tillförlitligt sätt.

Ränta redovisas som intäkt enligt effektivräntemetoden.

Utdelning redovisas när behörigt organ har fattat beslut om att utdelning ska lämnas.

Koncernredovisning

Förvärv inom intressegemenskap

2017-03-01 förvärvade Alpina Travel Mountain Resorts AB, 559102-0887, samtliga aktier i STS Alp Holding AB, 556691-5392. Förvärvet innebar inte någon förändring av bestämmande inflytande jämfört med tidigare ägarskap, varför förvärvsanlys av STS Alp Holding AB ej upprättades. Det innebär att tillgångar och skulder ej omvärderats utifrån STS Alp Holding AB:s balansräkning per förvärvsdatumet.

Dotterföretag

Dotterföretag är företag i vilka moderföretaget direkt eller indirekt innehar mer än 50 % av röstetalet eller på annat sätt har ett bestämmande inflytande. Bestämmande inflytande innebär en rätt att utforma ett företags finansiella och operativa strategier i syfte att erhålla ekonomiska fördelar. Redovisningen av rörelseförvärv bygger på enhetssynen. Det innebär att förvärvsanalysen upprättas per den tidpunkt då förvärvaren får bestämmande inflytande. Från och med denna tidpunkt ses förvärvaren och den förvärvade enheten som en redovisningsenhet. Tillämpningen av enhetssynen innebär vidare att alla tillgångar (inklusive goodwill) och skulder samt intäkter och kostnader medräknas i sin helhet även för delägda dotterföretag.

Anskaffningsvärdet för dotterföretag beräknas till summan av verkligt värde vid förvärvstidpunkten för erlagda tillgångar med tillägg av uppkomna och övertagna skulder samt emitterade eget kapitalinstrument, utgifter som är direkt hänförliga till rörelseförvärvet samt eventuell tilläggsköpeskillning. I förvärvsanalysen fastställs det verkliga värdet, med några undantag, vid förvärvstidpunkten av förvärvade identifierbara tillgångar och övertagna skulder samt minoritetsintresse. Eftersom undantagsregeln vid övergång till K3 tillämpades har minoritetsintresset inte värderats till verkligt värde avseende det delägda dotterföretaget som förvärvats före 2013-10-01. Från och med förvärvstidpunkten inkluderas i koncernredovisningen det förvärvade företagens intäkter och kostnader, identifierbara tillgångar och skulder liksom eventuell uppkommen goodwill eller negativ goodwill.

Koncerninterna fordringar och skulder, intäkter och kostnader och orealiserade vinster eller förluster som uppkommer vid transaktioner mellan koncernföretag elimineras i sin helhet.

Goodwill

Koncernmässig goodwill uppkommer när anskaffningsvärdet vid förvärv av andelar i dotterföretag överstiger det i förvärvsanalysen fastställda värdet på det förvärvade företagens identifierbara nettotillgångar. Goodwill redovisas till anskaffningsvärde med avdrag för ackumulerade avskrivningar och eventuell nedskrivning.

Redovisningsprinciper i moderföretaget

Redovisningsprinciperna i moderföretaget överensstämmer med de ovan angivna redovisningsprinciperna i koncernredovisningen utom i nedanstående fall.

Obeskattade reserver

I den mån moderföretaget har obeskattade reserver skulle dessa redovisas separat.

Koncernbidrag

Koncernbidrag som erhållits/lämnats redovisas som en bokslutsdisposition i resultaträkningen. Det erhållna/lämnade koncernbidraget har påverkat företagets aktuella skatt.

Not 2 Uppskattningar och bedömningar

Koncernen har gjort följande betydande uppskattningar och bedömningar per balansdagen:

Varje enskild fastighet har delats in i betydande komponenter där en kvarvarande livslängd per komponent har uppskattats och fastställts.

Värdet av underskottsavdragen har bedömts uppgå till 0 (1 420) i Investment AB Janus och 4 520 (4 955) i Marmore S.R.L. Styrelsens bedömning är att den underliggande lokala verksamheten i Marmore S.R.L. är så pass lönsam att underskottsavdrag kan redovisas till fullo.

Ej utbetalda bidrag kopplat till verksamheten i Österrike, uppgående till 7 426 (10 702), bedöms erhållas under nästkommande räkenskapsår.

Befintliga kreditramar bedöms tillräckliga för koncernens likviditetsbehov.

Not 3 Övriga rörelseintäkter

	2022-10-01- 2023-09-30	2021-10-01- 2022-09-30
Koncern		
Bidrag relaterade till COVID-19	73	11 318
Externa marknadsföringsbidrag	1 128	470
Övrigt	1 933	1 579
Summa	3 134	13 367

Not 4 Disposition av vinst

Till årsstämman förfogande står följande vinstmedel.

	Belopp i SEK
Balanserade vinstmedel	235 999 505
Årets resultat	37 671
Summa	236 037 176
Utdelning, 600 kr per aktie, totalt	6 000 000
Balanseras i ny räkning	230 037 176
Summa	236 037 176

Not 5 Arvode och kostnadsersättning till revisorer

	2022-10-01- 2023-09-30	2021-10-01- 2022-09-30
Koncern		
<i>KPMG</i>		
Revisionsarvode	371	441
Skatterådgivning	85	37
Övriga tjänster	415	189
Summa	871	667
<i>REVI.TOR</i>		
Revisionsarvode	99	-
	970	667
Moderföretag		
Revisionsarvode	41	38

Med revisionsuppdrag avses granskning av årsredovisningen och bokföringen samt styrelsens och verkställande direktörens förvaltning, övriga arbetsuppgifter som det ankommer på företagets revisor att utföra samt rådgivning eller annat biträde som föranleds av iakttagelser vid sådan granskning eller genomförandet av sådana övriga arbetsuppgifter.

Not 6 Anställda, personalkostnader och arvoden till styrelse

Medelantalet anställda

	2022-10-01- 2023-09-30	Varav män	2021-10-01- 2022-09-30	Varav män
Moderföretag				
Totalt moderföretaget	-	-	-	-
Dotterföretag				
Sverige	43	16	40	17
Österrike	142	65	127	69
Italien	30	15	25	14
Totalt dotterföretag	215	96	192	100
Koncernen totalt	215	96	192	100

Könsfördelning i företagsledningen

	2023-09-30 Andel kvinnor i %	2022-09-30 Andel kvinnor i %
Moderföretag		
Styrelsen	50	50
Övriga ledande befattningshavare	-	-
Koncern		
Styrelsen	33	50
Övriga ledande befattningshavare	50	50

Löner och andra ersättningar samt sociala kostnader, inklusive pensionskostnader

	2022-10-01- 2023-09-30	2022-10-01- 2023-09-30	2021-10-01- 2022-09-30	2021-10-01- 2022-09-30
	Löner och ersättningar	Sociala kostnader	Löner och ersättningar	Sociala kostnader
Moderföretag		-	-	-
Dotterföretag	89 223	27 678	66 029	21 578
(varav pensionskostnader) 1)		10 022		7 709
Koncernen totalt	89 223	27 678	66 029	21 578

1) Av koncernens pensionskostnader avser 1 400 (1 412) företagets ledning avseende 5 (5) personer.

Löner och andra ersättningar fördelade mellan styrelseledamöter m fl och övriga anställda

	2022-10-01 2023-09-30	2022-10-01 2023-09-30	2021-10-01 2022-09-30	2021-10-01 2022-09-30
	Styrelse och VD	Övriga anställda	Styrelse och VD	Övriga anställda
Moderföretag	-	-	-	-
Dotterföretag	4 476	84 747	2 682	63 347
Koncernen totalt	4 476	84 747	2 682	63 347

Not 7 Av-/nedskrivningar av materiella och immateriella anläggningstillgångar

	2022-10-01- 2023-09-30	2021-10-01- 2022-09-30
Materiella avskrivningar	-29 115	-28 116
Immateriella avskrivningar	-1 679	-1 659
Återförda materiella nedskrivningar	-	5 600
	<u>-30 794</u>	<u>-24 175</u>

Not 8 Ränteintäkter och liknande resultatposter

	2022-10-01- 2023-09-30	2021-10-01- 2022-09-30
Koncern		
Ränteintäkter, externa	846	19
Valutakursdifferenser, fordran/skuld till koncernföretag	482	541
	<u>1 328</u>	<u>560</u>
Moderföretag		
Ränteintäkter, koncernföretag	571	344
	<u>571</u>	<u>344</u>

Not 9 Räntekostnader och liknande resultatposter

	2022-10-01- 2023-09-30	2021-10-01- 2022-09-30
Koncern		
Räntekostnader, externa	-12 724	-6 122
Räntekostnader, räntecap	-293	-270
	<u>-13 017</u>	<u>-6 392</u>
Moderföretag		
Räntekostnader, koncernföretag	-460	-702
Summa	<u>-460</u>	<u>-702</u>

2023121502789

JK

Not 10 Skatt på årets resultat

	2022-10-01- 2023-09-30	2021-10-01- 2022-09-30
Koncern		
Aktuell skattekostnad för året	-5 214	-2 955
Uppskjuten skatt	348	1 688
	<u>-4 866</u>	<u>-1 267</u>
Moderföretag		
Aktuell skattekostnad för året	-10	-
Uppskjuten skatt	-	-96
	<u>-10</u>	<u>-96</u>

Avstämning effektiv skatt

	2022-10-01- 2023-09-30		2021-10-01- 2022-09-30	
	Procent	Belopp	Procent	Belopp
Koncern				
Resultat före skatt		29 680		30 874
Skatt enligt gällande skattesats för moderföretaget	20,6	-6 114	20,6	-6 360
Effekt av andra skattesatser för utländska dotterföretag	2,6	-760	4,6	-1 436
Avskrivning av koncernmässig goodwill	0,2	-45	0,1	-41
Ej avdragsgilla kostnader	-0,3	97	1,1	-335
Ej skattepliktiga intäkter	-0,3	99	-0,3	99
Effekt av ändrade skattesatser och skatteregler	-6,7	1 974	0,0	-
Nyttjande av tidigare ej aktiverade underskottsavdrag	0,0	-	-4,8	1 491
Aktivering av tidigare ej aktiverade underskottsavdrag	-0,1	10	-15,3	4 732
Koncernmässig av/-och nedskrivning utan skattemässig aktivering	0,5	-155	-2,4	725
Effekt av övriga koncernjusteringar	-0,1	28	0,5	-142
Redovisad effektiv skatt	16,4	-4 866	4,1	-1 267
Moderföretag				
Resultat före skatt		48		19 465
Skatt enligt gällande skattesats	20,6	-10	20,6	-4 010
Ej skattepliktiga intäkter	0,0	-	-20,1	3 914
Redovisad effektiv skatt	20,6	-10	0,5	-96

2023121502790

X

2023121502791

Not 11 Balanserade utgifter för utvecklingsarbeten

	2023-09-30	2022-09-30
<i>Ackumulerade anskaffningsvärden:</i>		
-Vid årets början	11 006	10 848
-Årets aktivering	544	24
-Omklassificeringar	669	-
-Avyttringar och utrangeringar	-343	-23
-Årets omräkningsdifferenser	138	157
Vid årets slut	12 014	11 006
<i>Ackumulerade avskrivningar:</i>		
-Vid årets början	-9 410	-7 822
-Avyttringar och utrangeringar	343	22
-Årets avskrivning enligt plan	-1 460	-1 458
-Årets omräkningsdifferenser	-119	-152
Vid årets slut	-10 646	-9 410
Redovisat värde vid årets slut	1 368	1 596

Not 12 Goodwill

	2023-09-30	2022-09-30
<i>Ackumulerade anskaffningsvärden:</i>		
-Vid årets början	2 108	1 970
-Årets omräkningsdifferenser	111	138
Vid årets slut	2 219	2 108
<i>Ackumulerade avskrivningar:</i>		
-Vid årets början	-1 739	-1 428
-Årets avskrivning enligt plan	-219	-201
-Årets omräkningsdifferenser	-95	-110
Vid årets slut	-2 053	-1 739
Redovisat värde vid årets slut	166	369

Not 13 Förskott avseende immateriella anläggningstillgångar

	2023-09-30	2022-09-30
Förskott vid årets början	459	-
Omklassificeringar	-476	-
Under året utbetalda förskott	488	438
Årets omräkningsdifferenser	17	21
Redovisat värde vid periodens slut	488	459

Not 14 Byggnader och mark

	2023-09-30	2022-09-30
<i>Ackumulerade anskaffningsvärden:</i>		
-Vid årets början	665 402	621 890
-Nyanskaffningar	732	19
-Avyttringar och utrangeringar	-7	-100
-Årets omräkningsdifferenser	34 952	43 593
Vid årets slut	701 079	665 402
<i>Ackumulerade avskrivningar:</i>		
-Vid årets början	-292 259	-254 789
-Avyttringar och utrangeringar	7	15
-Årets avskrivning	-19 645	-18 942

W

-Årets omräkningsdifferenser	-15 371	-18 543
Vid årets slut	-327 268	-292 259
<i>Ackumulerade uppskrivningar:</i>		
-Vid årets början	95 850	91 399
-Årets avskrivning	-2 046	-1 882
-Årets omräkningsdifferenser	5 017	6 333
Vid årets slut	98 821	95 850
<i>Ackumulerade nedskrivningar:</i>		
-Vid årets början	-	-5 600
-Årets återförda nedskrivningar	-	5 600
Vid årets slut	-	-
Redovisat värde vid årets slut	472 632	468 993

Not 15 Inventarier, verktyg och installationer

	2023-09-30	2022-09-30
<i>Ackumulerade anskaffningsvärden:</i>		
-Vid årets början	138 935	129 255
-Nyanskaffningar	2 402	2 479
-Avyttringar och utrangeringar	-1 531	-1 902
-Årets omräkningsdifferenser	7 316	9 103
-Vid årets slut	147 122	138 935
<i>Ackumulerade avskrivningar:</i>		
-Vid årets början	-106 608	-93 089
-Avyttringar och utrangeringar	1 408	557
-Årets avskrivning	-7 424	-7 292
-Årets omräkningsdifferenser	-5 645	-6 784
-Vid årets slut	-118 269	-106 608
Redovisat värde vid årets slut	28 853	32 327
<i>Inventarier som innehas under finansiella leasingavtal ingår med följande belopp</i>	426	149

De finansiella leasingavtalen består av koncernens leasingbilar.

Under övriga kort- respektive långfristiga skulder i koncernen har beaktats framtida betalningar avseende finansiell leasing.

Ett offentligt bidrag uppgående till 2 025 erhöles år 2018. Bidraget har minskat värdet av ackumulerade anskaffningsvärden och löses upp i takt med underliggande anläggningstillgångars ekonomiska livslängd. Nettovärdet var vid årets slut -858 (-1 061).

Not 16 Pågående nyanläggningar och förskott materiella anläggningstillgångar

	2023-09-30	2022-09-30
-Vid årets början	186	-
-Omklassificeringar	-193	-
-Under året utbetalda pågående investeringar	322	177
-Årets omräkningsdifferenser	9	9
Redovisat värde vid årets slut	324	186

Not 17 Andelar i koncernföretag

	2023-09-30	2022-09-30
<i>Åkumulerade anskaffningsvärden:</i>		
-Vid årets början	240 156	240 156
Redovisat värde vid årets slut	240 156	240 156

Spec av moderföretagets och koncernens innehav av andelar i koncernföretag

<i>Dotterföretag / Org nr / Säte</i>	<i>Ägande i % i)</i>	<i>Redovisat värde</i>
STS Alp Holding AB/ 556691-5392/ Göteborg	100	240 156
STS Alpresor AB/556260-9759/ Göteborg	100	
Investment Aktiebolaget Janus AB/ 556098-9369/ Göteborg	100	
Janus Hotellbetriebs GmbH/ FN 52939/ Bad Gastein	99,55	
Hotel Eden GmbH/ FN 242109v/ Bad Gastein	99	
Hotel Eden GmbH/ FN 242109v/ Bad Gastein	1	
Marmore S.R.L./ 00043320076/ Cervinia	100	

i) Ägarandelen av kapitalet avses, vilket även överensstämmer med andelen av rösterna för totalt antal aktier.

Not 18 Uppskjuten skatt

	Uppskjuten skattefordran	Uppskjuten skatteskuld	Netto
<i>Koncern - 2023-09-30</i>			
Byggnader och mark	2 246	-15 874	-13 628
Hyra	207	-	207
Obeskattade reserver	-	-1 458	-1 458
Underskottsavdrag	4 520	-	4 520
Uppskjuten skattefordran/skuld	6 973	-17 332	-10 359
<i>Koncern - 2022-09-30</i>			
Byggnader och mark	1 715	-17 852	-16 137
Obeskattade reserver	-	-484	-484
Underskottsavdrag	6 375	-	6 375
Uppskjuten skattefordran/skuld	8 090	-18 336	-10 246

Aktivering av underskottsavdrag är hänförligt till Investment AB Janus 0 (1 420) och Marmore S.R.L. 4 520 (4 955).

Not 19 Förutbetalda kostnader och upplupna intäkter

	2023-09-30	2022-09-30
Koncern		
Förutbetalda flyg/hotell för kommande säsong	1 375	187
Kontorsrelaterade kostnader	1 199	1 361
Premier för resegarantier	870	301
Intäktsförda, ej erhållna bidrag relaterade till COVID-19	7 426	10 702
Övriga poster	4 876	2 805
	15 746	15 356
Moderföretag		
Kontorsrelaterade kostnader	11	11

Not 20 Övriga skulder till kreditinstitut

	2023-09-30	2022-09-30
Förfallotidpunkt, inom ett år från balansdagen	42 599	37 371
Förfallotidpunkt, 1-5 år från balansdagen	120 779	113 785
Förfallotidpunkt, senare än fem år från balansdagen	121 804	150 966
	285 182	302 122

Not 21 Checkräkningskredit

	2023-09-30	2022-09-30
Beviljad kreditlimit	15 000	30 000
Outnyttjad del	-15 000	-30 000
Utnyttjad limit	-	-

Checkräkningen är en Multi Currency Cash Pool (MCCP) vilket innebär att limiten beräknas på ett nettosaldo av flera valutor. Checkräkningen är en säsongsrelaterad limit. Per årsredovisningens fastställande uppgår limiten till 15 (15) MSEK.

Not 22 Upplupna kostnader och förutbetalda intäkter

	2023-09-30	2022-09-30
Upplupna personalrelaterade kostnader	20 507	15 204
Upplupna produktionskostnader	5 563	4 712
Övriga poster	14 827	12 501
Summa	40 897	32 417

Not 23 Ställda säkerheter och eventalförpliktelser - koncernen

Ställda säkerheter

	2023-09-30	2022-09-30
<i>Koncern</i>		
<i>För egna skulder och avsättningar</i>		
Fastighetsinteckningar	503 784	478 596
Panter i aktier i dotterbolag för egna skulder	183 195	165 358
Spärrade likvida medel för resegarantier och flyg	29 871	-
Företagsinteckningar	40 000	40 000
Summa	756 850	683 954
<i>Moderföretag</i>		
<i>För egna skulder och avsättningar</i>		
Panter i aktier i dotterbolag för egna skulder	240 156	240 156
	240 156	240 156

Eventalförpliktelser

	2023-09-30	2022-09-30
<i>Koncern</i>		
Bankgarantier, för resegarantier	38 800	49 581
Bankgarantier, övrigt	-	795
<i>Moderföretag</i>		
Borgensförbindelse för dotterbolags resegarantier (obegränsad)	38 800	49 581
Borgensåtagande, svenska dotterbolags skulder (obegränsad)	25 000	32 500
	63 800	82 081

Not 24 Betalda räntor och erhållen utdelning

	2022-10-01- 2023-09-30	2021-10-01- 2022-09-30
<i>Koncern</i>		
Erhållen ränta	1 096	44
Erlagd ränta	11 569	7 975
<i>Moderföretag</i>		
Erlagd ränta	-	-

Not 25 Övriga upplysningar till kassaflödesanalysen

	2023-09-30	2022-09-30
<i>Koncernen</i>		
Av- och nedskrivning av tillgångar	30 794	24 175
Valutakursdifferenser, fordran/skuld till koncernföretag	-482	-541
Ofördelade omräkningsdifferenser	933	1 560
	31 245	25 194

Not 26 Nyckeltalsdefinitioner

Balansomslutning:


Totala tillgångar.

Soliditet:

Eget kapital och obeskattade reserver med avdrag för uppskjuten skatt i förhållande till balansomslutning

Underskrifter

Göteborg 2023-12-12




Lars-Olof Magnusson
Styrelseordförande



Karin Magnusson
Styrelseledamot

Min revisionsberättelse har lämnats 2023-12-13



Johan Pauli
Auktoriserad revisor

Revisionsberättelse

Till bolagsstämman i Alpina Travel Mountain Resorts AB, org. nr 559102-0887

Rapport om årsredovisningen och koncernredovisningen

Uttalanden

Jag har utfört en revision av årsredovisningen och koncernredovisningen för Alpina Travel Mountain Resorts AB för räkenskapsåret 2022-10-01—2023-09-30.

Enligt min uppfattning har årsredovisningen och koncernredovisningen upprättats i enlighet med årsredovisningslagen och ger en i alla väsentliga avseenden rättvisande bild av moderbolagets och koncernens finansiella ställning per den 30 september 2023 och av dessas finansiella resultat och kassaflöde för räkenskapsåret enligt årsredovisningslagen. Förvaltningsberättelsen är förenlig med årsredovisningens och koncernredovisningens övriga delar.

Jag tillstyrker därför att bolagsstämman fastställer resultaträkningen och balansräkningen för moderbolaget och för koncernen.

Grund för uttalanden

Jag har utfört revisionen enligt International Standards on Auditing (ISA) och god revisionssed i Sverige. Mitt ansvar enligt dessa standarder beskrivs närmare i avsnittet Revisorns ansvar. Jag är oberoende i förhållande till moderbolaget och koncernen enligt god revisionssed i Sverige och har i övrigt fullgjort mitt yrkesetiska ansvar enligt dessa krav.

Jag anser att de revisionsbevis jag har inhämtat är tillräckliga och ändamålsenliga som grund för mina uttalanden.

Styrelsens ansvar

Det är styrelsen som har ansvaret för att årsredovisningen och koncernredovisningen upprättas och att de ger en rättvisande bild enligt årsredovisningslagen. Styrelsen ansvarar även för den interna kontroll som den bedömer är nödvändig för att upprätta en årsredovisning och koncernredovisning som inte innehåller några väsentliga felaktigheter, vare sig dessa beror på oegentligheter eller misstag.

Vid upprättandet av årsredovisningen och koncernredovisningen ansvarar styrelsen för bedömningen av bolagets och koncernens förmåga att fortsätta verksamheten. Den upplyser, när så är tillämpligt, om förhållanden som kan påverka förmågan att fortsätta verksamheten och att använda antagandet om fortsatt drift. Antagandet om fortsatt drift tillämpas dock inte om styrelsen avser att likvidera bolaget, upphöra med verksamheten eller inte har något realistiskt alternativ till att göra något av detta.

Revisorns ansvar

Mina mål är att uppnå en rimlig grad av säkerhet om huruvida årsredovisningen och koncernredovisningen som helhet inte innehåller några väsentliga felaktigheter, vare sig dessa beror på oegentligheter eller misstag, och att lämna en revisionsberättelse som innehåller mina uttalanden. Rimlig säkerhet är en hög grad av säkerhet, men är ingen garanti för att en revision som utförs enligt ISA och god revisionssed i Sverige alltid kommer att upptäcka en väsentlig felaktighet om en sådan finns. Felaktigheter kan uppstå på grund av oegentligheter eller misstag och anses vara väsentliga om de enskilt eller tillsammans rimligen kan förväntas påverka de ekonomiska beslut som användare fattar med grund i årsredovisningen och koncernredovisningen.

Som del av en revision enligt ISA använder jag professionellt omdöme och har en professionellt skeptisk inställning under hela revisionen. Dessutom:

- identifierar och bedömer jag riskerna för väsentliga felaktigheter i årsredovisningen och koncernredovisningen, vare sig dessa beror på oegentligheter eller misstag, utformar och utför granskningsåtgärder bland annat utifrån dessa risker och inhämtar revisionsbevis som är tillräckliga och ändamålsenliga för att utgöra en grund för mina uttalanden. Risken för att inte upptäcka en väsentlig felaktighet till följd av oegentligheter är högre än för en väsentlig felaktighet som beror på misstag, eftersom oegentligheter kan innefatta agerande i maskopi, förfalskning, avsiktliga utelämnanden, felaktig information eller åsidosättande av intern kontroll.
- skaffar jag mig en förståelse av den del av bolagets interna kontroll som har betydelse för min revision för att utforma granskningsåtgärder som är lämpliga med hänsyn till omständigheterna, men inte för att uttala mig om effektiviteten i den interna kontrollen.
- utvärderar jag lämpligheten i de redovisningsprinciper som används och rimligheten i styrelsens uppskattningar i redovisningen och tillhörande upplysningar.

- drar jag en slutsats om lämpligheten i att styrelsen använder antagandet om fortsatt drift vid upprättandet av årsredovisningen och koncernredovisningen. Jag drar också en slutsats, med grund i de inhämtade revisionsbevisen, om huruvida det finns någon väsentlig osäkerhetsfaktor som avser sådana händelser eller förhållanden som kan leda till betydande tvivel om bolagets och koncernens förmåga att fortsätta verksamheten. Om jag drar slutsatsen att det finns en väsentlig osäkerhetsfaktor, måste jag i revisionsberättelsen fästa uppmärksamheten på upplysningarna i årsredovisningen och koncernredovisningen om den väsentliga osäkerhetsfaktorn eller, om sådana upplysningar är otillräckliga, modifiera uttalandet om årsredovisningen och koncernredovisningen. Mina slutsatser baseras på de revisionsbevis som inhämtas fram till datumet för revisionsberättelsen. Dock kan framtida händelser eller förhållanden göra att ett bolag och en koncern inte längre kan fortsätta verksamheten.
- utvärderar jag den övergripande presentationen, strukturen och innehållet i årsredovisningen och koncernredovisningen, däribland upplysningarna, och om årsredovisningen och koncernredovisningen återger de underliggande transaktionerna och händelserna på ett sätt som ger en rättvisande bild.
- inhämtar jag tillräckliga och ändamålsenliga revisionsbevis avseende den finansiella informationen för enheterna eller affärsaktiviteterna inom koncernen för att göra ett uttalande avseende koncernredovisningen. Jag ansvarar för styrning, övervakning och utförande av koncernrevisionen. Jag är ensam ansvarig för mina uttalanden.

Jag måste informera styrelsen om bland annat revisionens planerade omfattning och inriktning samt tidpunkten för den. Jag måste också informera om betydelsefulla iakttagelser under revisionen, däribland de eventuella betydande brister i den interna kontrollen som jag identifierat.

Rapport om andra krav enligt lagar och andra författningar

Uttalanden

Utöver min revision av årsredovisningen och koncernredovisningen har jag även utfört en revision av styrelsens förvaltning för Alpina Travel Mountain Resorts AB för räkenskapsåret 2022-10-01—2023-09-30 samt av förslaget till dispositioner beträffande bolagets vinst eller förlust.

Jag tillstyrker att bolagsstämman disponerar vinsten enligt förslaget i förvaltningsberättelsen och beviljar styrelsens ledamöter ansvarsfrihet för räkenskapsåret.

Grund för uttalanden

Jag har utfört revisionen enligt god revisionssed i Sverige. Mitt ansvar enligt denna beskrivs närmare i avsnittet Revisorns ansvar. Jag är oberoende i förhållande till moderbolaget och koncernen enligt god revisorssed i Sverige och har i övrigt fullgjort mitt yrkesetiska ansvar enligt dessa krav.

Jag anser att de revisionsbevis jag har inhämtat är tillräckliga och ändamålsenliga som grund för mina uttalanden.

Styrelsens ansvar

Det är styrelsen som har ansvaret för förslaget till dispositioner beträffande bolagets vinst eller förlust. Vid förslag till utdelning innefattar detta bland annat en bedömning av om utdelningen är försvarlig med hänsyn till de krav som bolagets och koncernens verksamhetsart, omfattning och risker ställer på storleken av moderbolagets och koncernens egna kapital, konsolideringsbehov, likviditet och ställning i övrigt.

Styrelsen ansvarar för bolagets organisation och förvaltningen av bolagets angelägenheter. Detta innefattar bland annat att fortlöpande bedöma bolagets och koncernens ekonomiska situation och att tillse att bolagets organisation är utformad så att bokföringen, medelsförvaltningen och bolagets ekonomiska angelägenheter i övrigt kontrolleras på ett betryggande sätt.

Revisorns ansvar

Mitt mål beträffande revisionen av förvaltningen, och därmed mitt uttalande om ansvarsfrihet, är att inhämta revisionsbevis för att med en rimlig grad av säkerhet kunna bedöma om någon styrelseledamot i något väsentligt avseende:

- företagit någon åtgärd eller gjort sig skyldig till någon försummelse som kan föranleda ersättningskyldighet mot bolaget, eller
- på något annat sätt handlat i strid med aktiebolagslagen, årsredovisningslagen eller bolagsordningen.


Mitt mål beträffande revisionen av förslaget till dispositioner av bolagets vinst eller förlust, och därmed mitt uttalande om detta, är att med rimlig grad av säkerhet bedöma om förslaget är förenligt med aktiebolagslagen.

Rimlig säkerhet är en hög grad av säkerhet, men ingen garanti för att en revision som utförs enligt god revisionssed i Sverige alltid kommer att upptäcka åtgärder eller försummelser som kan föranleda

ersättningskyldighet mot bolaget, eller att ett förslag till dispositioner av bolagets vinst eller förlust inte är förenligt med aktiebolagslagen.

Som en del av en revision enligt god revisionssed i Sverige använder jag professionellt omdöme och har en professionellt skeptisk inställning under hela revisionen. Granskningen av förvaltningen och förslaget till dispositioner av bolagets vinst eller förlust grundar sig främst på revisionen av räkenskaperna. Vilka tillkommande granskningsåtgärder som utförs baseras på min professionella bedömning med utgångspunkt i risk och väsentlighet. Det innebär att jag fokuserar granskningen på sådana åtgärder, områden och förhållanden som är väsentliga för verksamheten och där avsteg och överträdelser skulle ha särskild betydelse för bolagets situation. Jag går igenom och prövar fattade beslut, beslutsunderlag, vidtagna åtgärder och andra förhållanden som är relevanta för mitt uttalande om ansvarsfrihet. Som underlag för mitt uttalande om styrelsens förslag till dispositioner beträffande bolagets vinst eller förlust har jag granskat styrelsens motiverade yttrande samt ett urval av underlagen för detta för att kunna bedöma om förslaget är förenligt med aktiebolagslagen.

Göteborg 2023-12-13



Johan Pauli
Auktoriserad revisor