

Årsredovisning
för
Waste Care Sverige AB
556929-2898
Räkenskapsåret
2024


Fastställelseintyg

Undertecknad styrelseledamot i Waste Care Sverige AB intygar, dels att denna kopia av årsredovisningen stämmer överens med originalet, dels att resultaträkningen och balansräkningen i årsredovisningen har fastställts på årsstämma den 31 juli 2025. Årsstämman beslutade att godkänna styrelsens förslag till resultatdisposition.


Uppsala den 31 juli 2025



Sammy Lindgren



Årsredovisning
för
Waste Care Sverige AB
556929-2898
Räkenskapsåret
2024



Styrelsen och verkställande direktören för Waste Care Sverige AB avger följande årsredovisning för räkenskapsåret 2024.

Årsredovisningen är upprättad i svenska kronor, SEK. Om inte annat särskilt anges, redovisas alla belopp i hela kronor (kr). Uppgifter inom parentes avser föregående år.

Förvaltningsberättelse

Verksamheten

Allmänt om verksamheten

Företaget bedriver verksamhet inom containers, storsäckar, avfalls-, anläggningskranbil och luftdumpers och lastväxlartransporter.

Företaget har sitt säte i Uppsala.

Flerårsöversikt (Tkr)	2024	2023	2022	2021
Nettoomsättning	1 342	2 336	3 855	3 492
Resultat efter finansiella poster	597	-115	391	-728
Soliditet (%)	23,6	-109,0	-26,8	-127,2

Förändringar i eget kapital

	Aktie- kapital	Balanserat resultat	Årets resultat	Totalt
Belopp vid årets ingång	50 000	-297 965	-114 788	-362 753
Disposition enligt beslut av årsstämman:				
Balanseras i ny räkning		-114 788	114 788	0
Årets resultat			596 921	596 921
Belopp vid årets utgång	50 000	-412 753	596 921	234 168

Villkorade, ännu ej återbetalda, aktieägartillskott uppgår per balansdagen till 330.000 (330.000).


Resultatdisposition

Styrelsen föreslår att till förfogande stående vinstmedel (kronor):

ansamlad förlust	-412 753
årets vinst	596 921
	184 168
disponeras så att i ny räkning överföres	184 168
	184 168

Företagets resultat och ställning i övrigt framgår av efterföljande resultat- och balansräkning med noter.

Resultaträkning	Not	2024-01-01 -2024-12-31	2023-01-01 -2023-12-31
Rörelseintäkter, lagerförändringar m. m.			
Nettoomsättning		1 341 551	2 335 996
Övriga rörelseintäkter		55 216	209 009
Summa rörelseintäkter, lagerförändringar m.m.		1 396 767	2 545 005
Rörelsekostnader			
Råvaror och förnödenheter		-109 372	-681 715
Övriga externa kostnader		-457 334	-974 552
Personalkostnader	2	-166 384	-833 657
Av- och nedskrivningar av materiella och immateriella anläggningstillgångar		-8 727	-105 874
Summa rörelsekostnader		-741 817	-2 595 798
Rörelseresultat		654 950	-50 793
Finansiella poster			
Övriga ränteintäkter och liknande resultatposter		0	23
Räntekostnader och liknande resultatposter		-58 029	-64 018
Summa finansiella poster		-58 029	-63 995
Resultat efter finansiella poster		596 921	-114 788
Resultat före skatt		596 921	-114 788
Årets resultat		596 921	-114 788



Balansräkning

Not

2024-12-31

2023-12-31

TILLGÅNGAR

Anläggningstillgångar

Materiella anläggningstillgångar

Inventarier, verktyg och installationer

3

164 489

118 000

Summa materiella anläggningstillgångar

164 489

118 000

Summa anläggningstillgångar

164 489

118 000

Omsättningstillgångar

Kortfristiga fordringar

Kundfordringar

822 127

202 820

Övriga fordringar

7 721

11 862

Summa kortfristiga fordringar

829 848

214 682

Summa omsättningstillgångar

829 848

214 682

SUMMA TILLGÅNGAR

994 337

332 682

Balansräkning	Not	2024-12-31	2023-12-31
EGET KAPITAL OCH SKULDER			
Eget kapital			
<i>Bundet eget kapital</i>			
Aktiekapital		50 000	50 000
Summa bundet eget kapital		50 000	50 000
<i>Fritt eget kapital</i>			
Balanserat resultat		-412 753	-297 965
Årets resultat		596 921	-114 788
Summa fritt eget kapital		184 168	-412 753
Summa eget kapital		234 168	-362 753
Långfristiga skulder			
Checkräkningskredit		79 474	72 484
Övriga skulder till kreditinstitut		121 496	240 194
Övriga skulder		82 832	0
Summa långfristiga skulder		283 802	312 678
Kortfristiga skulder			
Leverantörsskulder		406 556	131 419
Skatteskulder		0	8 165
Övriga skulder		44 437	86 253
Upplupna kostnader och förutbetalda intäkter		25 374	156 920
Summa kortfristiga skulder		476 367	382 757
SUMMA EGET KAPITAL OCH SKULDER		994 337	332 682



Noter

Not 1 Redovisningsprinciper

Allmänna upplysningar

Årsredovisningen är upprättad i enlighet med årsredovisningslagen och Bokföringsnämndens allmänna råd (BFNAR 2016:10) om årsredovisning i mindre företag.

Avskrivning

Tillämpade avskrivningstider:

Inventarier, verktyg och installationer 5 år

Nyckeltalsdefinitioner

Nettoomsättning

Rörelsens huvudintäkter, fakturerade kostnader, sidointäkter samt intäktskorrigeringar.

Resultat efter finansiella poster

Resultat efter finansiella intäkter och kostnader men före bokslutsdispositioner och skatter.

Soliditet (%)

Justerat eget kapital (eget kapital och obeskattade reserver med avdrag för uppskjuten skatt) i procent av balansomslutning.

Not 2 Medelantalet anställda

	2024	2023
Medelantalet anställda	1	1

Not 3 Inventarier, verktyg och installationer


	2024-12-31	2023-12-31
Ingående anskaffningsvärden	859 000	804 500
Inköp		54 500
Utgående ackumulerade anskaffningsvärden	859 000	859 000
Ingående avskrivningar	-741 000	-635 126
Försäljningar/utrangeringar	55 216	
Årets avskrivningar	-8 727	-105 874
Utgående ackumulerade avskrivningar	-694 511	-741 000
Utgående redovisat värde	164 489	118 000

Undertecknade försäkrar härmed att årsredovisningen har upprättats i enlighet med årsredovisningslagen och god redovisningssed, att aktuella redovisningsnormer har tillämpats och att lämnade uppgifter stämmer med faktiska förhållanden.

Uppsala den 30 juni 2025



Anneli Johansson
Ordförande



Sammy Lindgren
Verkställande direktör



2025082903859