

Årsredovisning för
Wilderness Latitude AB

559270-4927

Räkenskapsåret
2023-01-01 - 2023-12-31


Innehållsförteckning:	Sida
Förvaltningsberättelse	1
Resultaträkning	2
Balansräkning	3-4
Noter	5-6
Underskrifter	7

Fastställelseintyg

Undertecknad styrelseledamot i Wilderness Latitude AB intygar härmed dels att denna kopia av årsredovisningen överensstämmer med originalet, dels att resultat- och balansräkningen fastställts på årsstämma 2024-06-28. Stämman beslutade också att godkänna styrelsens förslag till resultatdisposition.

Vilhelmina 2024-06-28

Steven Fontes
Verkställande direktör



Förvaltningsberättelse

Styrelsen för Wilderness Latitude AB, 559270-4927, får härmed avge årsredovisning för räkenskapsåret 2023.

Verksamheten

Allmänt om verksamheten

Företaget med säte i Vilhelmina registrerades år 2020 och bedriver verksamhet inom turistnäringen såsom turistika aktiviteter i naturen, hundspann, fiske, paddla kajak, vandring och boende för turister samt förenlig verksamhet.

Flerårsöversikt

	2023	2022	Belopp i kr 2020/2021
Nettoomsättning	1 318 224	741 733	614 271
Resultat efter finansiella poster	397 855	-13 033	-83 629
Soliditet, %	21	2	4

Kommentar

Under räkenskapsåret har företaget etablerat samarbeten utomlands och utvecklat sin kommunikation (web, sociala medier, kundnöjdhet...).

Förändringar i eget kapital

	Aktie- kapital	Balanserad vinst	Årets vinst
Vid årets början	25 000	-83 629	-13 033
Aktiägartillskott		100 000	
Omföring av föreg års vinst		-13 033	13 033
Årets resultat			333 591
Vid årets slut	25 000	3 338	333 591

Ovillkorlig återbetalningsskyldighet för aktieägartillskott uppgick till 100 000 kr (100 000 kr).

Resultatdisposition

	Belopp i kr
Styrelsen föreslår att fritt eget kapital, kronor xxx xxx, /disponeras/ [behandlas] enligt följande:	
Balanserat resultat	3 338
Årets resultat	333 591
Totalt	336 929
Disponeras för	
Balanseras i ny räkning	336 929
Summa	336 929

Bolagets resultat och ställning framgår av efterföljande resultat- och balansräkningar med noter.

Resultaträkning

Belopp i kr	Not	2023-01-01- 2023-12-31	2022-01-01- 2022-12-31
Rörelseintäkter, lagerförändring m.m.			
Nettoomsättning		1 318 224	741 733
Övriga rörelseintäkter		49 810	55 474
Summa rörelseintäkter, lagerförändring m.m.		1 368 034	797 207
Rörelsekostnader			
Råvaror och förnödenheter		-447 638	-376 006
Övriga externa kostnader		-438 596	-359 023
Personalkostnader		-	-6 680
Av- och nedskrivningar av materiella och immateriella anläggningstillgångar		-79 087	-41 696
Övriga rörelsekostnader		-4 720	-26 790
Summa rörelsekostnader		-970 041	-810 195
Rörelseresultat		397 993	-12 988
Finansiella poster			
Övriga ränteintäkter och liknande resultatposter		45	1
Räntekostnader och liknande resultatposter		-183	-46
Summa finansiella poster		-138	-45
Resultat efter finansiella poster		397 855	-13 033
Bokslutsdispositioner			
Resultat före skatt		397 855	-13 033
Skatter			
Skatt på årets resultat		-64 265	-
Årets resultat		333 590	-13 033

Balansräkning

Belopp i kr	Not	2023-12-31	2022-12-31
TILLGÅNGAR			
Anläggningstillgångar			
<i>Materiella anläggningstillgångar</i>			
Byggnader och mark	2	474 547	486 684
Maskiner och andra tekniska anläggningar	3	23 760	33 484
Inventarier, verktyg och installationer	4	242 106	295 686
Övriga materiella anläggningstillgångar	5	31 354	-
Summa materiella anläggningstillgångar		771 767	815 854
<i>Finansiella anläggningstillgångar</i>			
Andra långfristiga fordringar		250 000	-
Summa finansiella anläggningstillgångar		250 000	-
Summa anläggningstillgångar		1 021 767	815 854
Omsättningstillgångar			
<i>Kortfristiga fordringar</i>			
Kundfordringar		421 708	286 324
Övriga fordringar		46	149 470
Förutbetalda kostnader och upplupna intäkter		11 143	9 663
Summa kortfristiga fordringar		432 897	445 457
<i>Kassa och bank</i>			
Kassa och bank		268 720	303 826
Summa kassa och bank		268 720	303 826
Summa omsättningstillgångar		701 617	749 283
SUMMA TILLGÅNGAR		1 723 384	1 565 137

Balansräkning

<i>Belopp i kr</i>	<i>Not</i>	<i>2023-12-31</i>	<i>2022-12-31</i>
EGET KAPITAL OCH SKULDER			
<i>Eget kapital</i>			
<i>Bundet eget kapital</i>			
Aktiekapital		25 000	25 000
Summa bundet eget kapital		25 000	25 000
<i>Fritt eget kapital</i>			
Balanserat resultat		3 338	16 371
Årets resultat		333 590	-13 033
Summa fritt eget kapital		336 928	3 338
Summa eget kapital		361 928	28 338
<i>Kortfristiga skulder</i>			
Förskott från kunder		180	475 711
Skatteskulder		64 805	360
Övriga skulder		905 788	1 050 728
Upplupna kostnader och förutbetalda intäkter		390 683	10 000
Summa kortfristiga skulder		1 361 456	1 536 799
SUMMA EGET KAPITAL OCH SKULDER		1 723 384	1 565 137

Noter

Belopp i kr om inget annat anges.

Not 1 Redovisningsprinciper

Årsredovisningen har upprättats i enlighet med Årsredovisningslagen och Bokföringsnämndens allmänna råd BFNAR 2016:10 Årsredovisning i mindre företag.

Avskrivningsprinciper för anläggningstillgångar

Avskrivningar enligt plan baseras på ursprungliga anskaffningsvärden och beräknad nyttjandeperiod. Följande avskrivningstider tillämpas:

Anläggningstillgångar	År
Immateriella anläggningstillgångar:	
Materiella anläggningstillgångar:	
-Byggnader	20-50
-Maskiner och andra tekniska anläggningar	3-10
-Inventarier, verktyg och installationer	3-5

Skillnaden mellan ovan nämnda avskrivningar och skattemässigt gjorda avskrivningar redovisas som ackumulerade överavskrivningar, vilka ingår i obeskattade reserver.

Not 2 Byggnader och mark

	2023-12-31	2022-12-31
Akkumulerade anskaffningsvärden:		
-Vid årets början	272 625	272 625
-Avyttringar och utrangeringar	236 386	236 386
	509 011	509 011
Akkumulerade avskrivningar enligt plan:		
-Vid årets början	-22 328	-14 015
-Årets avskrivning enligt plan	-12 137	-8 313
	-34 465	-22 328
Redovisat värde vid årets slut	474 546	486 683

Not 3 Maskiner och andra tekniska anläggningar

	2023-12-31	2022-12-31
Akkumulerade anskaffningsvärden:		
-Vid årets början	40 508	12 508
-Avyttringar och utrangeringar		28 000
Vid årets slut	40 508	40 508
Akkumulerade avskrivningar enligt plan:		
-Vid årets början	-7 024	-1 466
-Årets avskrivning på anskaffningsvärden	-9 724	-5 558
Vid årets slut	-16 748	-7 024
Redovisat värde vid årets slut	23 760	33 484

Not 4 Inventarier, verktyg och installationer


	2023-12-31	2022-12-31
Akkumulerade anskaffningsvärden:		
-Vid årets början	341 514	164 247
-Avyttringar och utrangeringar		177 267
Vid årets slut	341 514	341 514
Akkumulerade avskrivningar enligt plan:		
-Vid årets början	-45 828	-23 623
-Årets avskrivning anskaffningsvärden	-53 580	-22 205
Vid årets slut	-99 408	-45 828
Redovisat värde vid årets slut	242 106	295 686

Not 5 Övriga materiella anläggningstillgångar

	2023-12-31	2022-12-31
Akkumulerade anskaffningsvärden:		
-Vid årets början		-
-Avyttring och utrangeringar	35 000	
Vid årets slut	35 000	-
Akkumulerade avskrivningar:		
-Vid årets början	-	-
-Årets avskrivning på anskaffningsvärden	-3 646	
Vid årets slut	-3 646	-
Redovisat värde vid årets slut	31 354	-

Underskrifter


Vilhelmina



2024-06-28

Steven Fontes
Verkställande direktör

Datum



2024-06-28

Christophe Hasler
Styrelseledamot

Datum

2024-06-28

Sylvie Hasler
Styrelseledamot

Datum

