

Styrelsen och Verkställande Direktören för

# Magnora AB

Org nr 556215-1133

får härmed avge

## ÅRSREDOVISNING OCH KONCERNREDOVISNING


FÖR

RÄKENSKAPSÅRET 2022-2023

Årsredovisningen omfattar	Sida
Förvaltningsberättelse	2
Koncernens rapport över totalresultat	4
Koncernens balansräkning	5
Koncernens rapport över förändringar i eget kapital	7
Koncernens rapport över kassaflöden	9
Moderföretagets resultaträkning och rapport över totalresultat	11
Moderföretagets balansräkning	12
Moderföretagets rapport över förändringar i eget kapital	14
Moderföretagets rapport över kassaflöden	15
Noter med redovisningsprinciper och bokslutskommentarer	16

### FASTSTÄLLELSEINTYG TILL ÅRSREDOVISNING

Undertecknad styrelseledamot intygar, dels att denna kopia av årsredovisningen stämmer överens med originalet, dels att resultaträkningen och balansräkningen fastställts på årsstämman den 9/11-23. Årsstämman beslutade att godkänna styrelsens förslag till disposition av resultatet.



## Förvaltningsberättelse

### Allmänt om verksamheten

Magnora AB är ett familjeföretag som skall vara ansvarsfull ägare till kunskapsföretag, vilka skapar värde åt alla intressenter.

Den samlade omsättningen för räkenskapsåret 2022-2023 med IFRS 16 nådde 1,6 miljarder (f å 1,55 miljarder), med en EBITDA om 342 (f å 357) miljoner SEK. EBITDA marginalen blev 21% (f å 23%). Det totala antalet medarbetare omräknat till heltid uppgick till 1274 (f. å. 1347).

### Ägarförhållanden

Magnora AB är moderbolag till helägda Kunskapsskolan Education Sweden AB samt äger 25% av Älvdansen 23:53 AB. Magnora AB ägs till 100 % av Peje Emilsson med familj.

### Kunskapsskolan Education Sweden AB

Kunskapsskolan bildades 1999 med målet att utveckla och driva skolor baserat på ett sammanhållet utbildningsprogram för personligt utformad utbildning. Kunskapsskolan organiserar skolan på ett sätt som sätter eleven i centrum och möjliggör för varje elev att anpassa sin utbildning till sina egna mål och ambitioner. Kunskapsskolan driver 29 grundskolor och 7 gymnasieskolor i Sverige med totalt 14 532 elever per 30 juni 2023.

Kunskapsskolans program för personligt utformad utbildning, The KED Program, har rönt stor uppmärksamhet internationellt. Kunskapsskolan har blivit inbjuden att starta eller på annat sätt delta i utvecklingen av skolor på flera utländska marknader. Nätverket av skolor – The KED Network – som på olika sätt arbetar i enlighet med programmet har under 2023 utvecklats vidare och omfattar skolor i Sverige, Storbritannien, Nederländerna, Indien, Saudiarabien och USA.

### Väsentliga händelser under verksamhetsåret

Antalet elever i Kunskapsskolan är fortsatt stabilt och var i Sverige per räkenskapsårets utgång 14 532 (14 525) elever. Skolverksamheten i Sverige har under året påverkats av den höga inflationen.

Intressebolaget Älvdansen 23:53 AB utvecklar skolfastigheter i Mälardalen. En första enhet i Enköping har tagits i bruk i augusti 2020 och ytterligare projekt planeras.

### Väsentliga händelser efter verksamhetsårets utgång

Kunskapsskolan startar en ny skola i Motala läsåret 2023/24. En skola i Linköping planeras stängas hösten 2024 på grund av ändrade förutsättningar.

### Förväntningar avseende den framtida utvecklingen

De långsiktiga utsikterna är fortsatt mycket goda. Kortsiktigt kan tillväxt och resultat variera med konjunkturen.

### Väsentliga risker och osäkerheter i verksamheten

I Sverige kan Kunskapsskolans verksamhet påverkas av eventuella förändringar i regelverken kring förutsättningarna att driva fristående skolor.

### Forskning och utveckling

Kunskapsskolan gör immateriella investeringar i samband med utveckling och produktifiering av sina verksamheter i the KED Program och the KED Network.

### Verksamhet i utlandet

Kunskapsskolan Education Sweden AB har intressebolag i Indien och Nederländerna. Samtliga bolag inom Magnora koncernen konsolideras i föreliggande koncernredovisning.

SE Ce  
PAC SE  
H. 11/2023

**Flerårsjämförelse**  
Bolagets ekonomiska utveckling i sammandrag.

**Koncernen**

Tkr	2022-23		2021-22		2020-21		2019-20 <sup>1</sup>		2018
	Med IFRS16	Utan IFRS16	Med IFRS16	Utan IFRS16	Med IFRS16	Utan IFRS16	Med IFRS16	Utan IFRS16	
Summa intäkter	1 601 795	1 601 795	1 548 663	1 548 663	1 496 265	1 496 265	2 109 503	2 109 503	1 393 632
EBIT	83 590	48 613	97 929	65 878	83 021	50 085	81 855	34 580	11 595
EBIT marginal	5,2%	3,0%	6,3%	4,3%	5,5%	3,3%	3,9%	1,6%	0,8%
Medelantal medarbetare	1 274	1 274	1 347	1 347	1 340	1 340	1 322	1 322	1 351
Balansomslutning	2 016 568	741 677	2 026 117	727 429	2 176 024	763 061	2 272 243	683 216	719 648

**Moderbolaget**

Tkr	2022-23	2021-22	2020-21	2019-20 <sup>1</sup>	2018
Summa intäkter	3 746	3 600	10 965	22 305	13 010
EBIT	-1 856	-318	2 375	-1 871	-3 976
EBIT marginal	Neg	Neg	21,7%	Neg	Neg
Medelantal medarbetare	3	2	2	3	3
Eget kapital	175 423	218 582	236 795	218 828	207 519
Balansomslutning	313 623	338 152	367 846	368 263	375 998

1) 18 månader, 1 jan 2019 - 30 juni 2020

Balanserade vinstmedel	<b>46 008 319</b>
Årets resultat	<b><u>5 061 296</u></b>
	<b>51 069 615</b>

Styrelsen föreslår att vinstmedlen disponeras så att Överförs i ny räkning	<b>51 069 615</b>
---	-------------------

**Resultat och ställning**

Resultatet av koncernens och moderbolagets verksamhet samt den ekonomiska ställningen vid räkenskapsårets utgång framgår i övrigt av efterföljande resultaträkningar och balansräkningar med noter.

Noterna 1 till 31 utgör en integrerad del av denna års- och koncernredovisning.

*Handwritten signatures and initials:*  
MMA, JE, GE, PM, JE

**KONCERNENS RAPPORT ÖVER TOTALRESULTAT**

Belopp i ksek	Not	Räkenskapsåret	
		2022-23	2021-22
<b>Rörelsens intäkter</b>			
Nettoomsättning	5	1 594 910	1 537 269
Aktiverat arbete för nya tjänster och produkter		4 064	7 255
Övriga rörelseintäkter	7,12	2 821	4 139
<b>Summa intäkter</b>		<b>1 601 795</b>	<b>1 548 663</b>
<b>Rörelsens kostnader</b>			
Övriga externa kostnader	8	-355 655	-320 365
Personalkostnader	9	-908 658	-871 786
Avskrivningar och nedskrivningar av materiella och immateriella tillgångar		-258 250	-258 649
Övriga rörelsekostnader	7,12	-794	-351
Resultat från andelar i intresseföretag	15	5 152	417
<b>Summa rörelsens kostnader</b>		<b>-1 518 205</b>	<b>-1 450 734</b>
<b>Rörelseresultat</b>		<b>83 590</b>	<b>97 929</b>
<b>Resultat från finansiella poster</b>			
Resultat från övriga aktier/andelar	10	-	-500
Finansiella intäkter	10	2 753	928
Finansiella kostnader	10	-72 406	-74 136
Finansiella poster – netto		<b>-69 653</b>	<b>-73 708</b>
<b>Resultat före skatt</b>		<b>13 937</b>	<b>24 221</b>
Inkomstskatt	11	-6 553	-11 209
<b>Årets resultat</b>		<b>7 384</b>	<b>13 012</b>
<b>Övrigt totalresultat</b>			
<b>Poster som senare kan återföras i resultaträkningen:</b>			
Valutakursdifferenser		9 132	1 722
<b>Övrigt totalresultat för året</b>		<b>9 132</b>	<b>1 722</b>
<b>Summa totalresultat för året</b>		<b>16 516</b>	<b>14 734</b>
<b>Årets resultat hänförligt till:</b>			
Moderföretagets aktieägare		7 384	13 012
Innehav utan bestämmande inflytande		-	-
<b>Summa totalresultat hänförligt till:</b>			
Moderföretagets aktieägare		16 516	14 734
Innehav utan bestämmande inflytande		-	-

*Handwritten notes and signatures:*  
 11/11/23  
 JEC  
 PME

KONCERNENS BALANSRÄKNING

Belopp i ksek	Not	2023-06-30	2022-06-30
<b>TILLGÅNGAR</b>			
<b>Anläggningstillgångar</b>			
<b>Immateriella tillgångar</b>			
Balanserade utgifter för utveckling	13	31 492	41 450
Goodwill	13	174 547	174 547
<b>Summa immateriella tillgångar</b>		<b>206 039</b>	<b>215 977</b>
<b>Materiella anläggningstillgångar</b>			
Nedlagda kostnader på annans fastighet	14	8 151	8 341
Inventarier och installationer	14	47 514	52 167
Nyttjanderättstillgångar	14,29	1 283 821	1 308 738
<b>Summa materiella anläggningstillgångar</b>		<b>1 339 486</b>	<b>1 369 246</b>
<b>Finansiella anläggningstillgångar</b>			
Innehav i intresseföretag	15	47 172	30 920
Övriga aktier/andelar	19	29 352	28 416
Övriga långfristiga fordringar	17,21	20 455	18 576
<b>Summa finansiella anläggningstillgångar</b>		<b>96 972</b>	<b>77 912</b>
Uppskjutna skattefordringar	18	16 006	13 923
<b>Summa anläggningstillgångar</b>		<b>1 658 510</b>	<b>1 677 078</b>
<b>Omsättningstillgångar</b>			
Kundfordringar	20	129 286	124 322
Fordringar hos intresseföretag		24 828	21 120
Skattefordringar		24 022	20 130
Övriga fordringar	21	4 142	6 442
Förutbetalda kostnader och upplupna intäkter	22	71 443	59 537
Likvida medel	23	104 337	117 488
<b>Summa omsättningstillgångar</b>		<b>358 058</b>	<b>349 039</b>
<b>SUMMA TILLGÅNGAR</b>		<b>2 016 568</b>	<b>2 026 117</b>

*JEC*  
*AMO*

KONCERNENS BALANSRÄKNING, forts.

Belopp i ksek	Not	2023-06-30	2022-06-30
<b>EGET KAPITAL</b>			
Eget kapital som kan hänföras till moderföretagets aktieägare			
Aktiekapital	24	10 938	10 904
Reserver		-10 165	-17 131
Balanserat resultat inklusive årets totalresultat		15 654	41 484
<b>Summa eget kapital</b>		<b>16 427</b>	<b>35 257</b>
<b>SKULDER</b>			
<b>Långfristiga skulder</b>			
Skulder till kreditinstitut	25	107 500	119 500
Långfristiga leasingskulder		1 116 053	1 147 702
Lån från aktieägare		36 000	18 000
Övrig upplåning		78 334	74 950
Uppskjutna skatteskulder	18	6 929	6 793
<b>Summa långfristiga skulder</b>		<b>1 344 816</b>	<b>1 366 945</b>
<b>Kortfristiga skulder</b>			
Skulder till kreditinstitut	25	107 368	96 308
Kortfristiga leasingskulder		220 764	204 228
Skuld till intressebolag		91	-
Leverantörsskulder		65 773	61 863
Checkräkningskredit		3 143	-
Skatteskulder		8 541	17 989
Övriga skulder	26	14 682	14 250
Upplupna kostnader och förutbetalda intäkter	27	234 963	229 277
<b>Summa kortfristiga skulder</b>		<b>655 325</b>	<b>623 915</b>
<b>SUMMA EGET KAPITAL OCH SKULDER</b>		<b>2 016 568</b>	<b>2 026 117</b>

JE-CE  
IME  
MMGE

2024012410539

KONCERNENS RAPPORT ÖVER FÖRÄNDRINGAR I EGET KAPITAL

2024012410540

Belopp i ksek	Not	Aktie- kapital	Reserver	Balanserat resultat inklusive årets totalresultat	Summa	Innehav utan bestämmande inflytande	Summa eget kapital
<b>Ingående balans per 1 juli 2021</b>		10 899	-18 853	62 932	54 978	-	54 978
Summa årets resultat				13 012	13 012	-	13 012
Summa övrigt totalresultat för året			1 722		1 722		1 722
<b>Summa totalresultat</b>			1 722	13 012	14 734	-	14 734
<b>Transaktioner med aktieägare</b>							
Tillskott från och värdeöverföring till minoritetsaktieägare				4 350	4 350		4 350
Indragning aktier i moderbolaget		-654		-38 150	-38 804		-38 804
Fondemission		659		-659			-
Avrundning				-1			-1
<b>Summa tillskott från och värdeöverföringar till aktieägare, redovisade direkt i eget kapital</b>		5		-34 460	-34 455	-	-34 455
<b>Utgående balans per 30 juni 2022</b>		10 904	-17 131	41 484	35 257	-	35 257
Summa årets resultat				7 384	7 384	-	7 384
Summa övrigt totalresultat för året			9 132		9 132		9 132
<b>Summa totalresultat</b>			9 132	7 384	16 516	-	16 516
<b>Transaktioner med aktieägare</b>							
Tillskott från och värdeöverföring till minoritetsaktieägare				12 876	12 876		12 876
Om fördelning omräkningsreserv			-2 166	2 166	-		-
Indragning aktier i moderbolaget		-718		-47 502	-48 220		-48 220
Fondemission		752		-752	-		-

*Handwritten signatures and initials:*  
JE CE  
PMB JE  
CA

2024012410541

Belopp i ksek	Not	Aktie- kapital	Reserver	Balanserat resultat inklusive årets totalresultat	Summa	Innehav utan bestämmande inflytande	Summa eget kapital
Avrundning				-2	-2		-2
Summa tillskott från och värdeöverföringar till aktieägare, redovisade direkt i eget kapital		34	-2 166	-33 214	-44 364	-	-35 346
Utgående balans per 30 juni 2023		10 938	-10 165	15 654	7 409	-	16 427

JEQ  
PMS g.c.c.  
mm

**KONCERNENS RAPPORT ÖVER KASSAFLÖDEN**

Belopp i ksek	Not	Räkenskapsåret	
		2022-23	2021-22
<b>Kassaflöde från den löpande verksamheten</b>			
Resultat före finansiella poster		83 590	97 929
Erhållen ränta		611	852
Erlagd ränta		-59 321	-69 217
Betalad inkomstskatt		-21 924	-12 807
Justering för:			
Av- och nedskrivningar		258 250	258 649
Övriga ej kassaflödespåverkande poster		-2 546	26 352
<b>Kassaflöde från den löpande verksamheten före förändring i rörelsekapitalet</b>		<b>258 660</b>	<b>301 758</b>
<b>Kassaflöde från förändring av rörelsekapital</b>			
Ökning/minskning av rörelsefordringar		-18 316	-3 762
Ökning/minskning av rörelseskulder		10 717	5 801
<b>Summa förändring av rörelsekapital</b>		<b>-7 599</b>	<b>2 039</b>
<b>Kassaflöde från den löpande verksamheten</b>		<b>251 061</b>	<b>303 797</b>
<b>Kassaflöde från investeringsverksamheten</b>			
Förvärv av immateriella anläggningstillgångar	13	-4 064	-8 864
Förvärv av materiella anläggningstillgångar	14	-230 453	-227 205
Förvärv av finansiella anläggningstillgångar	15	-1 967	-25 119
Försäljning finansiella anläggningstillgångar	15	-	29 500
Förändring depositioner		-1 844	-
Utlåning		-	-
Återbetalning fordran		65	62
<b>Kassaflöde från investeringsverksamheten</b>		<b>-238 263</b>	<b>-231 626</b>
<b>Kassaflöde från finansieringsverksamheten</b>			
Upptagna lån		148 189	10 000
Amortering av skuld		-135 121	-31 500
Ökning/minskning av kortfristiga finansiella skulder		9 203	-25 322
Indragning aktier		-48 220	-38 804
<b>Kassaflöde från finansieringsverksamheten</b>		<b>-25 949</b>	<b>-85 626</b>
<b>Årets kassaflöde</b>		<b>-13 151</b>	<b>-13 445</b>
<b>Likvida medel vid årets början</b>	23	<b>117 488</b>	<b>130 942</b>
Årets kassaflöde		-13 151	-13 445
Omräkningsdifferens i likvida medel		-	-
<b>Likvida medel vid årets slut</b>		<b>104 337</b>	<b>117 488</b>

SE Ca  
Pålo J  
MM/CH

2024012410543

Avstämning av skulder som härrör från finansieringsverksamheten - koncern

Belopp i ksek	UB 2022	Kassaflöde	Ej kassaflödespåverkande transaktioner				UB 2023
			Aktieägar-tillskott	Valuta-differens	Ej utbetald ränta	Leasing IFRS16	
Skulder till kreditinstitut, lång	119 500	-12 000					107 500
Långfristig leasingskuld	1 147 702					-31 649	1 116 053
Lån från aktieägare	18 000	18 000					36 000
Övrig upplåning, lång	74 950	3 189		5 208	-5 013		78 334
Skulder till kreditinstitut, kort	96 308	11 060					107 368
Kortfristig leasingskuld	204 228					16 536	220 764
Checkkredit	-	3 143					3 143
<b>Summa</b>	<b>1 660 688</b>	<b>23 392</b>	<b>-</b>	<b>5 208</b>	<b>-5 013</b>	<b>-15 113</b>	<b>1 669 162</b>

*Handwritten notes:*  
JE Ce  
RND GE  
ol

**MODERFÖRETAGETS RESULTATRÄKNING**

Belopp i ksek	Not	Räkenskapsåret	
		2022-23	2021-22
<b>Rörelsens intäkter</b>			
Nettoomsättning	5,6	3 675	3 600
Övriga rörelseintäkter	7,12	71	-
<b>Summa rörelsens intäkter</b>		<b>3 746</b>	<b>3 600</b>
<b>Rörelsens kostnader</b>			
Övriga externa kostnader	8	-1 343	-1 132
Personalkostnader	9	-4 254	-2 780
Avskrivningar av materiella anläggningstillgångar		-5	-6
<b>Summa rörelsens kostnader</b>		<b>-5 602</b>	<b>-3 918</b>
<b>Rörelseresultat</b>		<b>-1 856</b>	<b>-318</b>
<b>Resultat från finansiella poster</b>			
Resultat från övriga aktier/andelar	10	-	6 944
Ränteintäkter och liknande resultatposter	10	169	76
Räntekostnader och liknande resultatposter	10	-3 445	-3 574
<b>Summa resultat från finansiella poster</b>		<b>-3 276</b>	<b>3 446</b>
<b>Resultat efter finansiella poster</b>		<b>-5 132</b>	<b>3 128</b>
<b>Bokslutsdispositioner</b>			
Koncernbidrag		12 300	25 600
Förändring periodiseringsfond		-656	-4 540
<b>Resultat före skatt</b>		<b>6 512</b>	<b>24 188</b>
Skatt på årets resultat	11	-1 451	-3 597
<b>Årets resultat</b>		<b>5 061</b>	<b>20 591</b>

I moderföretaget återfinns inga poster som redovisas som övrigt totalresultat varför summa totalresultat överensstämmer med årets resultat.

*JEC*  
*IME Jic*  
*mm*  
*al*

2024012410544

**MODERFÖRETAGETS BALANSRÄKNING**

Belopp i ksek	Not	2023-06-30	2022-06-30
<b>TILLGÅNGAR</b>			
<b>Anläggningstillgångar</b>			
<b>Materiella tillgångar</b>			
Inventarier	14	-	8
<b>Summa materiella tillgångar</b>		-	8
<b>Finansiella anläggningstillgångar</b>			
Andelar i koncernföretag	16	286 429	286 429
Andelar i intressebolag	15	5 262	5 262
Andelar i övriga bolag		-	-
Fordringar hos intresseföretag	17	2 611	2 576
Övrig långfristig fordran	17	16 000	16 000
<b>Summa finansiella anläggningstillgångar</b>		<b>310 302</b>	<b>310 267</b>
<b>Summa anläggningstillgångar</b>		<b>310 302</b>	<b>310 275</b>
<b>Omsättningstillgångar</b>			
Kundfordran		-	-
Fordringar hos koncernföretag	21	94	-
Skattefordran		2 803	-
Övriga fordringar	21	26	26
Förutbetalda kostnader och upplupna intäkter	22	398	149
<b>Summa omsättningstillgångar</b>		<b>3 321</b>	<b>175</b>
<b>Kassa och bank</b>	23	-	28 702
<b>SUMMA TILLGÅNGAR</b>		<b>313 623</b>	<b>339 152</b>

*JE Q  
100 9.5  
MTR*

2024012410545

**MODERFÖRETAGETS BALANSRÄKNING, forts.**

Belopp i ksek	Not	2023-06-30	2022-06-30
<b>EGET KAPITAL OCH SKULDER</b>			
<b>Eget kapital</b>	24		
<b>Bundet eget kapital</b>			
Aktiekapital		10 938	10 904
Uppskrivningsfond		111 416	111 416
Reservfond		2 000	2 000
<b>Summa bundet eget kapital</b>		<b>124 354</b>	<b>124 320</b>
<b>Fritt eget kapital</b>			
Balanserad vinst		46 008	73 671
Årets resultat		5 061	20 591
<b>Summa fritt eget kapital</b>		<b>51 069</b>	<b>94 262</b>
<b>Summa eget kapital</b>		<b>175 423</b>	<b>218 582</b>
<b>Obeskattade reserver</b>			
Periodiseringsfonder		21 270	20 614
<b>Långfristiga skulder</b>			
Långfristig skuld till kreditinstitut	25	-	59 500
Långfristig skuld till koncernbolag	26	75 700	-
Skulder till aktieägare	25,30	36 000	18 000
<b>Summa långfristiga skulder</b>		<b>111 700</b>	<b>77 500</b>
<b>Kortfristiga skulder</b>			
Kortfristig skuld till kreditinstitut	25	-	15 000
Leverantörsskulder		70	565
Checkkredit		3 143	-
Skuld till koncernbolag		-	-
Aktuella skatteskulder		-	4 938
Övriga kortfristiga skulder	26	371	281
Upplupna kostnader och förutbetalda intäkter	27	1 646	1 672
<b>Summa kortfristiga skulder</b>		<b>5 230</b>	<b>22 456</b>
<b>SUMMA EGET KAPITAL OCH SKULDER</b>		<b>313 623</b>	<b>339 152</b>

*Handwritten notes:*  
MTO  
JEL  
JIC

**MODERFÖRETAGETS FÖRÄNDRINGAR I EGET KAPITAL**

Belopp i ksek	Not	Bundet eget kapital			Fritt eget kapital		Summa eget kapital
		Aktie-kapital	Uppskrivnings-fond	Reservfond	Balanserad vinst och årets resultat		
<b>Ingående balans per 1 juli 2021</b>		10 899	148 036	2 000	75 860	236 795	
<b>Totalresultat</b>							
Årets totalresultat					20 591	20 591	
<b>Summa totalresultat</b>					<b>20 591</b>	<b>20 591</b>	
Indragning aktier		-654			-38 150	-38 804	
Fondemission		659			-659	-	
Upplösning Uppskrivningsfond			-36 620		36 620	-	
<b>Ingående balans per 1 juli 2022</b>		<b>10 904</b>	<b>111 416</b>	<b>2 000</b>	<b>94 262</b>	<b>218 582</b>	
<b>Totalresultat</b>							
Årets totalresultat					5 061	5 061	
<b>Summa totalresultat</b>					<b>5 061</b>	<b>5 061</b>	
Indragning aktier		-718			-47 502	-48 220	
Fondemission		752			-752	-	
<b>Utgående balans per 30 juni 2023</b>		<b>10 938</b>	<b>111 416</b>	<b>2 000</b>	<b>51 069</b>	<b>175 423</b>	

*Handwritten notes:*  
Mitt  
JFC  
Pelle JFC  
D

2024012410547

**MODERFÖRETAGETS RAPPORT ÖVER KASSAFLÖDEN**

2024012410548

Belopp i ksek	Not	Räkenskapsåret	
		2022-23	2021-22
<b>Kassaflöde från den löpande verksamheten</b>			
Resultat före finansnetto		-1 856	-318
Erhållen ränta		69	-
Erlagd ränta		-3 420	-3 521
Betalda inkomstskatter		-9 275	-4 849
<i>Justering för:</i>			
Av- och nedskrivningar		5	6
Justering av realisationsresultat		-10	-
<b>Kassaflöde från den löpande verksamheten före förändring i rörelsekapitalet</b>		<b>-14 487</b>	<b>-8 682</b>
<b>Kassaflöde från förändring av rörelsekapital</b>			
Ökning/minskning av rörelsefordringar		-278	10
Ökning/minskning av rörelseskulder		-360	-262
<b>Förändring av rörelsekapital</b>		<b>- 638</b>	<b>272</b>
<b>Kassaflöde från den löpande verksamheten</b>		<b>-15 125</b>	<b>-8 410</b>
<b>Kassaflöde från investeringsverksamheten</b>			
Utbetalning av lån		-	-
Återbetalning av lån		-	-
Försäljning av inventarier		-	-
Försäljning av andelar i intressebolag		-	29 500
<b>Kassaflöde från investeringsverksamheten</b>		<b>-</b>	<b>29 500</b>
<b>Kassaflöde från finansieringsverksamheten</b>			
Upptagna lån		106 000	10 000
Amortering av skuld		-74 500	-19 500
Ökning/minskning kortfristiga finansiella skulder		3 143	-4 584
Utbetalt koncernbidrag		-	50 500
Indragning av aktier		-48 220	-28 804
<b>Kassaflöde från finansieringsverksamheten</b>		<b>-13 577</b>	<b>7 612</b>
<b>Årets kassaflöde</b>		<b>-28 702</b>	<b>28 702</b>
<b>Likvida medel vid årets början</b>		<b>28 702</b>	<b>-</b>
<b>Årets kassaflöde</b>		<b>-28 702</b>	<b>28 702</b>
<b>Likvida medel vid årets slut</b>	23	<b>-</b>	<b>28 702</b>

*mm*  
*JE*  
*PM*  
*gt*  
*Q*

## NOTER

### Not 1 Allmän information

Styrelsen har den 9 november 2023 godkänt denna koncernredovisning för offentliggörande.

Magnora AB, org. nr 556215-1133 är ett familjeföretag som skall vara ansvarsfull ägare till kunskapsföretag och moderföretag i Magnora AB koncernen. Magnora AB har sitt säte i Stockholm med adress Mäster Samuelsgatan 17, 111 44 Stockholm, Sverige.

Verksamheten har bedrivits genom dotterbolaget Kunskapsskolan Education Sweden AB, som bedriver skolverksamhet i Sverige och ett antal andra länder. Innevarande räkenskapsår omfattar perioden 1 juli 2022 till 30 juni 2023.

Samtliga belopp redovisas i tusentals kronor (ksek) om inte annat anges. Uppgifterna inom parentes avser föregående år.

### Not 2 Sammanfattning av viktiga redovisningsprinciper

De viktigaste redovisningsprinciperna som tillämpas när denna koncernredovisning upprättats anges nedan. Dessa principer har tillämpats konsekvent för alla presenterade år, om inte annat anges.

#### 2.1 Grund för rapporternas upprättande

Koncernredovisningen Magnora AB-koncernen har upprättats i enlighet med IFRS (International Financial Reporting Standards) sådana de antagits av EU, RFR 1 Kompletterande redovisningsregler för koncerner samt Årsredovisningslagen.

Koncernredovisningen har upprättats enligt anskaffningsvärdemetoden. De viktigaste redovisningsprinciperna som tillämpats när denna koncernredovisning upprättats anges nedan. Dessa principer har tillämpats konsekvent för alla presenterade år, om inte annat anges.

Moderföretagets redovisning är upprättad i enlighet med RFR 2 Redovisning för juridiska personer och Årsredovisningslagen. I de fall moderföretaget tillämpar andra redovisningsprinciper än koncernen anges detta separat i slutet av denna not.

Att upprätta finansiella rapporter i överensstämmelse med IFRS kräver användning av en del viktiga uppskattningar för redovisningsändamål. Vidare krävs att ledningen gör vissa bedömningar vid tillämpningen av koncernens redovisningsprinciper, se not 4.

#### 2.1.1 Ändringar i redovisningsprinciper och upplysningar

##### Nya och ändrade redovisningsprinciper

Inga av övriga publicerade standarder och tolkningar som är obligatoriska för koncerner räkenskapsåret 2022/2023 bedöms ha någon påverkan på koncernens finansiella rapporter.

*Handwritten signature and initials:*  
MMA  
JEL  
RNO GE Co

## 2.2 Koncernredovisning

### 2.1 Koncernredovisning

#### *Dotterföretag*

Dotterföretag är alla företag (inklusive strukturerade företag) över vilka koncernen har bestämmande inflytande. Koncernen kontrollerar ett företag när den exponeras för eller har rätt till rörlig avkastning från sitt innehav i företaget och har möjlighet att påverka avkastningen genom sitt inflytande i företaget.

Dotterföretag inkluderas i koncernredovisningen från och med den dag då det bestämmande inflytandet överförs till koncernen. De exkluderas ur koncernredovisningen från och med den dag då det bestämmande inflytandet upphör.

Förvärvsmetoden används för redovisning av koncernens rörelseförvärv. Köpeskillingen för förvärvet av ett dotterföretag utgörs av verkligt värde på överlåtna tillgångar, skulder som koncernen ådrar sig till tidigare ägare av det förvärvade bolaget och de aktier som emitterats av koncernen. I köpeskillingen ingår även verkligt värde på alla skulder som är en följd av en överenskommelse om villkorad köpeskillning. Identifierbara förvärvade tillgångar och övertagna skulder i ett rörelseförvärv värderas inledningsvis till verkliga värden på förvärvsdagen. För varje förvärv, dvs. förvärv för förvärv, avgör koncernen om innehav utan bestämmande inflytande i det förvärvade företaget redovisas till verkligt värde eller till innehavets proportionella andel i det redovisade värdet av det förvärvade företagens identifierbara nettotillgångar.

Förvärvsrelaterade kostnader kostnadsförs när de uppstår.

Varje villkorad köpeskillning som ska överföras av koncernen redovisas till verkligt värde vid förvärvstidpunkten. Efterföljande ändringar av verkligt värde av en villkorad köpeskillning som klassificerats som en skuld redovisas i enlighet med IAS 39 i resultaträkningen.

Goodwill värderas initialt som det belopp varmed den totala köpeskillingen och eventuellt verkligt värde för innehav utan bestämmande inflytande på förvärvsdagen överstiger verkligt värde på identifierbara förvärvade nettotillgångar. Om köpeskillingen är lägre än verkligt värde på det förvärvade bolagets nettotillgångar, redovisas mellanskillnaden direkt i resultaträkningen.

Koncerninterna transaktioner, balansposter, intäkter och kostnader på transaktioner mellan koncernföretag elimineras. Vinster och förluster som resulterar från koncerninterna transaktioner och som är redovisade i tillgångar elimineras också. Redovisningsprinciperna för dotterföretag har i förekommande fall ändrats för att garantera en konsekvent tillämpning av koncernens principer.

#### *Förändringar i ägarandel i ett dotterföretag utan förändring av bestämmande inflytande*

Transaktioner med innehavare utan bestämmande inflytande som inte leder till förlust av kontroll redovisas som egetkapitaltransaktioner, dvs som transaktioner med ägarna i deras roll som ägare. Vid förvärv från innehavare utan bestämmande inflytande redovisas skillnaden mellan verkligt värde på erlagd köpeskillning och den faktiska förvärvade andelen av det koncernmässiga redovisade värdet på innehav utan bestämmande inflytande i eget kapital. Vinster och förluster på avyttringar till innehavare utan bestämmande inflytande redovisas också i eget kapital.

#### *Intresseföretag*

Intresseföretag är alla de företag där koncernen har ett betydande men inte bestämmande inflytande, vilket i regel gäller för aktieinnehav som omfattar mellan 20 % och 50 % av rösterna. Innehav i intresseföretag redovisas enligt kapitalandelsmetoden. Vid tillämpning av kapitalandelsmetoden värderas investeringen inledningsvis till anskaffningsvärde och det redovisade värdet ökas eller minskas därefter för att beakta koncernens andel av vinst eller förlust efter förvärvstidpunkten.

Koncernens andel av resultat som uppkommit efter förvärvet redovisas i resultaträkningen och dess andel av förändringar i övrigt totalresultat efter förvärvet redovisas i övrigt totalresultat med motsvarande ändring av innehavets redovisade värde. När koncernens andel i ett intresseföretags förluster uppgår till eller överstiger dess

innehav, inklusive eventuella fordringar utan säkerhet, redovisar koncernen inte ytterligare förluster, om inte koncernen har påtagit sig legala eller informella förpliktelser eller gjort betalningar för intresseföretagets räkning.

Koncernen bedömer vid varje rapportperiods slut om det finns objektiva bevis för att nedskrivningsbehov föreligger för investeringen i intresseföretag. Om så är fallet, beräknar koncernen nedskrivningsbeloppet som skillnaden mellan intresseföretags återvinningsvärde och det redovisade värdet och redovisar beloppet i "Resultatandel i intresseföretag" i resultaträkningen.

Vinster och förluster från "uppströms-" och "nedströmstransaktioner" mellan koncernen och dess intresseföretag redovisas i koncernens finansiella rapporter endast i den utsträckning de motsvarar icke närstående företags innehav i intresseföretag. Orealiserade förluster elimineras, om inte transaktionen utgör ett bevis på att ett nedskrivningsbehov föreligger för den överlåtna tillgången. Tillämpade redovisningsprinciper i intresseföretag har i förekommande fall ändrats för att garantera en konsekvent tillämpning av koncernens principer.

## 2.2 Omräkning av utländsk valuta

### *Funktionell valuta och rapporteringsvaluta*

De olika enheterna i koncernen har den lokala valutan som funktionell valuta då den lokala valutan har definierats som den valuta som används i den primära ekonomiska miljö där respektive enhet huvudsakligen är verksam. I koncernredovisningen används svenska kronor (SEK), som är moderföretagets funktionella valuta och koncernens presentationsvaluta.

### *Transaktioner och balansposter*

Transaktioner i utländsk valuta omräknas till den funktionella valutan enligt de valutakurser som gäller på transaktionsdagen. Valutakursvinster och förluster som uppkommer vid betalning av sådana transaktioner och vid omräkning av monetära tillgångar och skulder i utländsk valuta till balansdagens kurs, redovisas i rörelseresultatet i resultaträkningen.

### *Omräkning av utländska koncernföretag*

Resultat och finansiell ställning för alla koncernföretag som har en annan funktionell valuta än rapportvalutan, omräknas till koncernens rapportvaluta. Tillgångar och skulder för var och en av balansräkningarna omräknas från utlandsverksamhetens funktionella valuta till koncernens rapporteringsvaluta, svenska kronor, till den valutakurs som råder på balansdagen. Intäkter och kostnader för var och en av resultaträkningarna omräknas till svenska kronor till den genomsnittskurs som förelegat vid varje transaktionstidpunkt. Omräkningsdifferenser som uppstår vid valutaomräkning av utlandsverksamheter redovisas i övrigt totalresultat.

## 2.3 Immateriella tillgångar

### *Balanserade utgifter för nya tjänster och produkter*

Balanserade utgifter för nya tjänster och produkter avser tjänster och produkter som av styrelserna i respektive företag bedömts vara av särskilt strategiskt värde för företagets lönsamhet, konkurrenskraft och fortsatta utveckling. Utvecklingskostnader som är direkt hänförliga till utvecklingen av nya tjänster och produkter redovisas som immateriella tillgångar när det är sannolikt att de förväntade framtida ekonomiska fördelarna som kan hänföras till tillgången kommer att tillfalla företaget, om tillgångens anskaffningsvärde kan beräknas på ett tillförlitligt sätt samt när följande kriterier är uppfyllda:

- Det är tekniskt möjligt att färdigställa den immateriella tillgången så att den kan användas eller säljas.
- Avsikten är att färdigställa den immateriella tillgången och använda eller sälja den.
- Förutsättningar finns att använda eller sälja den immateriella tillgången.
- Det kan visas hur den immateriella tillgången kommer att generera sannolika framtida ekonomiska fördelar.
- Det finns adekvata tekniska, ekonomiska och andra resurser för att fullfölja utvecklingen och för att använda eller sälja den immateriella tillgången.
- De utgifter som är hänförliga till den immateriella tillgången under dess utveckling kan beräknas på ett tillförlitligt sätt.

Immateriella tillgångar redovisas till anskaffningsvärdet med avdrag för ackumulerade avskrivningar. Anskaffningsvärdet för en internt utvecklad immateriell tillgång är summan av de utgifter som uppkommer från och med den tidpunkt då den immateriella tillgången först uppfyller de kriterier för aktivering som anges ovan. Direkt hänförliga utgifter som balanseras innefattar utgifter för anställda.

Avskrivning påbörjas när tillgången kan börja användas. Nyttjandeperioden bedöms utifrån den period som de förväntade fördelarna beräknas komma företaget tillgodo. Nyttjandeperioden bedöms uppgå till 3-10 år och avskrivningar sker linjärt över denna tid.

Utgifter för utveckling som inte uppfyller kriterierna ovan, kostnadsförs i takt med att de uppkommer. Utgifter för utveckling som tidigare kostnadsförts redovisas inte som en tillgång i efterföljande perioder.

### **Goodwill**

Goodwill uppstår vid förvärv av dotterföretag och avser det belopp varmed köpeskillingen överstiger moderbolagets andel i det verkliga värdet av identifierbara tillgångar, skulder och eventalförpliktelser i det förvärvade bolaget samt det verkliga värdet på innehav utan bestämmande inflytande i det förvärvade bolaget.

I syfte att testa nedskrivningsbehov, fördelas goodwill som förvärvats i ett rörelseförvärv till kassagenererande enheter eller grupper av kassagenererande enheter som förväntas bli gynnade av synergier från förvärvet. Varje enhet eller grupp av enheter som goodwill har fördelats till motsvarar den lägsta nivå i koncernen på vilken goodwillen i fråga övervakas i den interna styrningen. Goodwill övervakas på rörelsesegmentnivå.

Goodwill nedskrivningstestas årligen eller oftare om händelser eller ändringar i förhållanden indikerar en möjlig värdeminskning. Det redovisade värdet av goodwill jämförs med återvinningsvärdet, vilket är det högsta av nyttjandevärdet och det verkliga värdet minus försäljningskostnader.

## **2.4 Materiella anläggningstillgångar**

Materiella anläggningstillgångar redovisas till anskaffningsvärde med avdrag för avskrivningar. I anskaffningsvärdet ingår utgifter som direkt kan hänföras till förvärvet av tillgången.

Tillkommande utgifter läggs till tillgångens redovisade värde eller redovisas som en separat tillgång, beroende på vilket som är lämpligt, endast då det är sannolikt att de framtida ekonomiska förmåner som är förknippade med tillgången kommer att komma koncernen tillgodo och tillgångens anskaffningsvärde kan mätas på ett tillförlitligt sätt. Redovisat värde för en ersatt del tas bort från balansräkningen. Alla andra former av reparationer och underhåll redovisas som kostnader i resultaträkningen under den period de uppkommer.

Avskrivningar görs linjärt enligt följande:

Nedlagda kostnader på annans fastighet	10 år (maximalt hyresavtalets längd)
Inventarier och installationer	3-8 år

Tillgångarnas restvärden och nyttjandeperiod prövas vid varje rapportperiods slut och justeras vid behov. En tillgångs redovisade värde skrivs omgående ner till dess återvinningsvärde om tillgångens redovisade värde överstiger dess bedömda återvinningsvärde.

Vinster och förluster vid avyttring av en materiell anläggningstillgång fastställs genom en jämförelse mellan försäljningsintäkten och det redovisade värdet och redovisas i övriga rörelseintäkter respektive övriga rörelsekostnader i resultaträkningen.

## **2.5 Nedskrivningar av icke-finansiella anläggningstillgångar**

Tillgångar som skrivs av bedöms med avseende på värdenedgång närhelst händelser eller förändringar i förhållanden indikerar att det redovisade värdet kanske inte är återvinningsbart. En nedskrivning görs med det belopp varmed tillgångens redovisade värde överstiger dess återvinningsvärde. Återvinningsvärdet är det högre av tillgångens verkliga värde minskat med försäljningskostnader och dess nyttjandevärde. Vid bedömning av

SEB  
RMS JC  
AV

nedskrivningsbehov grupperas tillgångar på de lägsta nivåer där det finns separata identifierbara kassaflöden (kassagenererande enheter). För tillgångar, andra än finansiella tillgångar, som tidigare har skrivits ner görs per varje balansdag en prövning av om återföring bör göras.

## 2.6 Finansiella instrument – generellt

Finansiella instrument finns i många olika balansposter och finns beskrivna under not 19. Finansiella tillgångar klassificeras i enlighet med IFRS 9 i kategorierna: finansiella tillgångar värderade till upplupet anskaffningsvärde, finansiella tillgångar värderade enligt verkligt värde via övrigt totalresultat, och finansiella tillgångar värderade enligt verkligt värde via resultaträkningen. Hur ett instrument klassificeras beror på hur koncernen klassificerat tillgången i affärsmodeller och hur instrumentets karaktäristika är. Ett finansiellt instrument klassificeras i första redovisningen utifrån vilket syfte instrumentet förvärvades. Klassificeringen avgör hur det finansiella instrumentet värderas efter första redovisningstillfället såsom beskrivs nedan.

### Klassificering finansiella tillgångar

Under innevarande samt föregående räkenskapsår innehar koncernen endast finansiella tillgångar klassificerade som skuldinstrument i kategorin upplupet anskaffningsvärde. I kategorin för upplupet anskaffningsvärde ingår tillgångar som innehas med syfte att inkassera avtalsenliga kassaflöden och där dessa kassaflöden enbart består av kapitalbelopp och ränta. Ränteintäkter från sådana finansiella tillgångar redovisas som finansiella intäkter genom tillämpning av effektivräntemetoden. Koncernen innehar inga investeringar i egetkapitalinstrument.

### Finansiella tillgångar värderade till upplupet anskaffningsvärde

Koncernen värderar sina finansiella tillgångar första gången till verkligt värde plus transaktionskostnader. Därefter värderas de finansiella tillgångarna till upplupet anskaffningsvärde minskat med reservering för värdeminskning enligt den nedskrivningsmetod som beskrivs nedan. Köp och försäljningar av finansiella tillgångar redovisas på affärsdagen, det datum då koncernen förbinder sig att köpa eller sälja tillgången. Finansiella tillgångar tas bort från balansräkningen när rätten att erhålla kassaflöden från instrumentet har löpt ut eller överförs och koncernen har överfört i stort sett alla risker och förmåner som är förknippade med äganderätten. Vinst och förluster som uppstår vid bortbokning från balansräkningen redovisas direkt i resultatet inom övriga vinster och förluster tillsammans med valutakurs resultatet. Till de finansiella tillgångarna tillhör kundfordringar, förutbetalda kostnader lån och likvida medel.

### Klassificering finansiella skulder

Koncernen klassificerar sina finansiella skulder i följande kategorier: finansiella skulder värderade till upplupet anskaffningsvärde samt finansiella skulder värderade till verkligt värde via resultaträkningen.

### Finansiella skulder värderade till upplupet anskaffningsvärde

För koncernens redovisningsprinciper avseende finansiella skulder värderade till upplupet anskaffningsvärde, se not 25. Koncernens lång- och kortfristiga upplåning, lån från ägare, leasingskulder leverantörsskulder och den del av övriga kortfristiga skulder som avser finansiella instrument klassificeras som finansiella skulder värderade till upplupet anskaffningsvärde. Finansiella skulder klassificeras som kortfristiga skulder om de förfaller inom ett år. Om inte, redovisas de som långfristiga skulder.

### Finansiella skulder värderade till verkligt värde via resultaträkningen

För koncernens redovisningsprinciper avseende finansiella skulder värderade till verkligt värde, se not 25. Koncernens skulder värderade till verkligt värde via resultaträkningen utgörs av finansiella skulder hänförliga till säljoptioner eller kombinerade sälj/köpoptioner avseende förvärv av innehav utan bestämmande inflytande och återfinns i balansposten övriga långfristiga skulder.

### Kvittning av finansiella instrument

Finansiella tillgångar och skulder kvittas och redovisas med ett nettobelopp i balansräkningen, endast när det finns en legal rätt att kvitta de redovisade beloppen och en avsikt att reglera dem med ett nettobelopp eller att samtidigt realisera tillgången och reglera skulden

### Nedskrivning av finansiella instrument och avtalstillgångar

Koncernen bedömer de framtida förväntade kreditförluster som är kopplade till tillgångar redovisade till upplupet anskaffningsvärde. Koncernen redovisar en kreditreserv för sådana förväntade kreditförluster vid varje rapporteringsdatum. För kundfordringar och avtalstillgångar tillämpar koncernen den förenklade ansatsen för kreditreservering, det vill säga, reserven kommer att motsvara den förväntade förlusten över hela kundfordringens livslängd. För att mäta de förväntade kreditförlusterna har kundfordringar grupperats baserat på fördelade kreditriskegenskaper och förfallna dagar. Koncernen använder sig av framåtblickande variabler för förväntade kreditförluster. Förväntade kreditförluster redovisas i koncernens rapport över totalresultat i posten övriga externa kostnader.

Koncernen har historiskt haft låga kundförluster då kunderna i stor utsträckning utgörs av offentliga organ, myndigheter eller stora välkända kunder. Om kunder kreditbedömts av oberoende värderare, används dessa bedömningar. I de fall då ingen oberoende kreditbedömning finns, görs en riskbedömning av kundens kreditvärdighet där finansiell ställning, historiska erfarenheter samt andra faktorer beaktas. Individuella risklimiter fastställs baserat på interna och externa kreditbedömningar i enlighet med de gränser som satts av styrelsen. Efterlevnaden av kreditlimiter följs regelbundet upp av koncernledningen.

### 2.7 Kundfordringar

Kundfordringar är finansiella instrument som består av belopp som ska betalas av kunder för sålda varor och tjänster i den löpande verksamheten. Om betalning förväntas inom ett år eller tidigare, klassificeras de som omsättningstillgångar. Om inte, redovisas de som anläggningstillgångar.

Enligt tidigare standard redovisades kundfordringar till upplupet anskaffningsvärde, dvs till det belopp som förväntas inflyta efter avdrag för osäkra fordringar som bedöms individuellt. Kundfordringens förväntade löptid är kort, varför värdet redovisas till nominellt belopp utan diskontering. Kundfordringar värderas löpande. Så snart det är osäkert om en faktura kommer att betalas reserveras beloppet. Varje faktura värderas individuellt, men fakturor som varit förfallna mer än 90 dagar reserveras om inte särskilda skäl föreligger. Samtliga fakturor förfallna mer än 180 dagar reserveras om inte betalning är säkrad. Enligt IFRS 9 redovisas kundfordringar till nominellt belopp efter reservering för förväntade kundförluster. Eventuella förväntade och konstaterade kundförluster redovisas på raden övriga externa kostnader i resultaträkningen.

Koncernen tillämpar fakturabelåning. Fakturabelåning innebär att ett kortfristigt lån redovisas och kundfakturor pantsätts för detta lån. Redovisat värde på kundfordringar påverkas inte av det faktum att fakturabelåning tillämpas.

### 2.8 Likvida medel

Likvida medel är finansiellt instrument och innefattar, i såväl balansräkningen som i rapporten över kassaflöden, banktillgodohavanden.

### 2.9 Leverantörsskulder

Leverantörsskulder är finansiella instrument och avser förpliktelser att betala för varor och tjänster som har förvärvats i den löpande verksamheten från leverantörer. Leverantörsskulder klassificeras som kortfristiga skulder om de förfaller inom ett år. Om inte, redovisas de som långfristiga skulder.

Leverantörsskulder redovisas inledningsvis till verkligt värde och därefter till upplupet anskaffningsvärde med tillämpning av effektivräntemetoden.

### 2.10 Upplåning

Upplåning och lån från aktieägare är finansiella instrument och redovisas inledningsvis till verkligt värde, netto efter transaktionskostnader. Upplåning redovisas därefter till upplupet anskaffningsvärde och eventuell skillnad mellan erhållet belopp (netto efter transaktionskostnader) och återbetalningsbeloppet redovisas i resultaträkningen fördelat över låneperioden, med tillämpning av effektivräntemetoden.

Upplåning klassificeras som kortfristiga skulder om inte koncernen har en ovillkorlig rätt att skjuta upp betalning av skulden i åtminstone 12 månader efter rapportperiodens slut.

## 2.11 Låneutgifter

Allmänna och särskilda låneutgifter som är direkt hänförliga till inköp, uppförande eller produktion av kvalificerade tillgångar, vilket är tillgångar som det med nödvändighet tar en betydande tid i anspråk att färdigställa för avsedd användning eller försäljning, redovisas som en del av dessa tillgångars anskaffningsvärde. Aktiveringen upphör när alla aktiviteter som krävs för att färdigställa tillgången för dess avsedda användning eller försäljning huvudsakligen har slutförts.

Finansiella intäkter som uppkommit när särskilt upplånat kapital tillfälligt placerats i väntan på att användas för finansiering av tillgången, reducerar de aktiveringsbara låneutgifterna. Alla andra låneutgifter kostnadsförs när de uppstår.

## 2.12 Avsättningar

Avsättningarna värderas till nuvärdet av det belopp som förväntas krävas för att reglera förpliktelsen. Härvid används en diskonteringsränta före skatt som återspeglar en aktuell marknadsbedömning av det tidsberoende värdet av pengar och de risker som är förknippade med avsättningen. Den ökning av avsättningen som beror på att tid förflyter redovisas som räntekostnad.

## 2.13 Aktuell och uppskjuten skatt

Periodens skattekostnad omfattar aktuell och uppskjuten skatt. Den aktuella skattekostnaden beräknas på basis av de skatteregler som på balansdagen är beslutade eller i praktiken beslutade i de länder där moderföretaget och dess dotterföretag är verksamma och genererar skattepliktiga intäkter.

Uppskjuten skatt redovisas, enligt balansräkningsmetoden, på alla temporära skillnader som uppkommer mellan det skattemässiga värdet på tillgångar och skulder och deras redovisade värden i koncernredovisningen. Uppskjuten inkomstskatt beräknas med tillämpning av skattesatser som har beslutats eller aviserats per balansdagen och som förväntas gälla när den berörda uppskjutna skattefordran realiserar eller den uppskjutna skatteskulden regleras.

Uppskjutna skattefordringar på underskottsavdrag redovisas i den omfattning det är troligt att framtida skattemässiga överskott kommer att finnas tillgängliga, mot vilka underskotten kan utnyttjas.

Uppskjutna skattefordringar och skulder kvittas när det finns legal kvittningsrätt för aktuella skattefordringar och skatteskulder, de uppskjutna skattefordringarna och skatteskulderna hänför sig till skatter debiterade av en och samma skattemyndighet och avser antingen samma skattesubjekt eller olika skattesubjekt och det finns en avsikt att reglera saldona genom nettobetalningar.

## 2.14 Ersättningar till anställda

### *Pensionsförpliktelser*

Koncernen har endast avgiftsbestämda pensionsplaner. En avgiftsbestämd pensionsplan är en pensionsplan enligt vilken koncernen betalar fasta avgifter till en separat juridisk enhet. Koncernen har inte några rättsliga eller informella förpliktelser att betala ytterligare avgifter om denna juridiska enhet inte har tillräckliga tillgångar för att betala alla ersättningar till anställda som hänger samman med de anställdas tjänstgöring under innevarande eller tidigare perioder.

För avgiftsbestämda pensionsplaner betalar koncernen avgifter till offentligt eller privat administrerade pensionsförsäkringsplaner på obligatorisk, avtalsenlig eller frivillig basis. Koncernen har inga ytterligare betalningsförpliktelser när avgifterna väl är betalda. Avgifterna redovisas som personalkostnader när de förfaller

till betalning. Förutbetalda avgifter redovisas som en tillgång i den utsträckning som kontant återbetalning eller minskning av framtida betalningar kan komma koncernen tillgodo.

### **Ersättningar vid uppsägning**

Ersättningar vid uppsägning utgår när en anställds anställning sagts upp av koncernen före normal pensionstidpunkt eller då en anställd accepterar frivillig avgång i utbyte mot sådana ersättningar. Koncernen redovisar ersättning vid uppsägning när den bevisligen är förpliktad att säga upp anställda enligt en detaljerad formell plan utan möjlighet till återkallande. I det fall företaget har lämnat ett erbjudande för att uppmuntra till frivillig avgång, beräknas avgångsvederlaget baserat på det antal anställda som beräknas acceptera erbjudandet. Förmåner som förfaller mer än 12 månader efter rapportperiodens slut diskonteras till nuvärde.

## **2.15 Intäktsredovisning**

Koncernens intäkter innefattar det verkliga värdet av vad som erhållits eller kommer att erhållas och utgörs av intäkter från tjänsteuppdrag och intäkter från hyresavtal. En intäkt redovisas när dess belopp kan mätas på ett tillförlitligt sätt, det är sannolikt att framtida ekonomiska fördelar kommer att tillfalla företaget. Intäkter från samtliga uppdrag redovisas i den period då tjänsterna utförs. Intäkterna beräknas genom att färdigställandegraden för den specifika transaktionen fastställs baserat på hur stor del de tjänster som utförts utgör av de totala tjänster som ska utföras. Intäkterna redovisas exklusive mervärdesskatt, efter eliminering av koncerninterna transaktioner.

Den största intäktsströmmen inom skolverksamheten utgörs av elevintäkter vilka redovisas i den period eleven är berättigad till kommunal ersättning från sin hemkommun. Statliga bidrag redovisas i den period som de kostnader bidragen är avsedda att kompenseras redovisas. Licensintäkter redovisas löpande i takt med utnyttjandet av konceptet.

## **2.16 Ränteintäkter**

Ränteintäkter intäktsredovisas med tillämpning av effektivräntemetoden. När värdet på en fordran i kategorin lånefordringar och kundfordringar har gått ner, minskar koncernen det redovisade värdet till det återvinningsbara värdet, vilket utgörs av bedömt framtida kassaflöde, diskonterat med den ursprungliga effektiva räntan för instrumentet, och fortsätter att lösa upp diskonteringseffekten som ränteintäkt. Ränteintäkter på nedskrivna lånefordringar och kundfordringar redovisas till ursprunglig effektiv ränta.

## **2.17 Leasing**

Koncernens leasingavtal redovisas som nyttjanderätter och en motsvarande skuld, den dagen som den hyrda tillgången finns tillgänglig för användning av koncernen. Varje leasingbetalning fördelas mellan amortering av skulden och finansiell kostnad. Den finansiella kostnaden ska fördelas över leasingperioden så att varje redovisningsperiod belastas med ett belopp som motsvarar en fast räntesats för den under respektive period redovisade skulden. Nyttjanderätten skrivs av linjärt över det kortare av tillgångens nyttjandeperiod och leasingavtalets längd.

Nyttjandetillgångar och skulder som uppkommer från leasingavtal redovisas initialt till nuvärdet av framtida betalningar. Leasingbetalningarna diskonteras med marginell låneränta eftersom koncernens leasingavtals implicita ränta normalt inte kan fastställas enkelt. Den marginella låneräntan är räntan som koncernen skulle få betala för att låna de nödvändiga medlen för att köpa en tillgång av liknande värde som nyttjanderätten i en liknande ekonomisk miljö med liknande villkor och säkerheter.

Koncernen har vid fastställandet av den marginella låneräntan tagit hänsyn till respektive leasingavtals längd, tillgångsslag och geografiskt läge samt ekonomisk miljö.

Tillgångarna med nyttjanderätt redovisas till ett belopp motsvarande leasingkulden justerat för eventuella betalningar gjorda före tillträde samt eventuella utgifter för återställandet av tillgången.

Betalningar för korta kontrakt (leasingtid på tolv månader eller mindre) och leasingavtal av mindre värde kostnadsförs linjärt i resultaträkningen.

mm  
PMB  
J.E. K. g. t.  
OK

## 2.18 Kassaflödesanalys

Kassaflödesanalysen upprättas enligt indirekt metod. Denna innebär att rörelseresultatet justeras för transaktioner som inte medfört in eller utbetalningar under perioden samt för eventuella intäkter och kostnader som hänförs till investerings- eller finansieringsverksamhetens kassaflöden.

## 2.19 Moderföretagets redovisningsprinciper

Moderföretaget tillämpar RFR 2 Redovisning för juridiska personer med andra redovisningsprinciper än koncernen i de fall som anges nedan.

### *Uppställningsformer*

Resultat- och balansräkning följer årsredovisningslagens uppställningsform. Rapport över förändring av eget kapital följer också koncernens uppställningsform men ska innehålla de kolumner som anges i ÅRL. Vidare innebär det skillnad i benämningar, jämfört med koncernredovisningen, främst avseende finansiella intäkter och kostnader och eget kapital.

### *Andelar i dotterföretag*

Andelar i dotterföretag redovisas till anskaffningsvärde efter avdrag för eventuella nedskrivningar. I anskaffningsvärdet inkluderas förvärvsrelaterade kostnader och eventuella tilläggsköpeskillingar.

När det finns en indikation på att andelar i dotterföretag minskat i värde görs en beräkning av återvinningsvärdet. Är detta lägre än det redovisade värdet görs en nedskrivning. Nedskrivningar redovisas i posterna "Resultat från andelar i koncernföretag".

### *Intäktsredovisning*

Hyresintäkter redovisas linjärt över hyreskontraktets längd. Större delen av hyresintäkter avser uthyrning av lokaler till dotterbolag.

### *Leasing*

Samtliga leasingavtal, oavsett om de är finansiella eller operationella, redovisas som operationell leasing.

### *Koncernbidrag*

Koncernbidrag lämnade från moderföretag till dotterföretag och koncernbidrag erhållna till moderföretag till dotterföretag redovisas som bokslutsdisposition.

### *Finansiella instrument*

IAS 39 tillämpas ej i moderföretaget och finansiella instrument värderas till anskaffningsvärde.

## Not 3 Finansiell riskhantering

### 3.1 Finansiella riskfaktorer

Koncernen utsätts genom sin verksamhet för en mängd olika finansiella risker: marknadsrisk (ränterisk och valutarisk), kreditrisk och likviditetsrisk. Koncernens övergripande riskhanteringspolicy fokuserar på oförutsägbarheten på de finansiella marknaderna och eftersträvar att minimera potentiella ogynnsamma effekter på koncernens finansiella resultat

#### a) Marknadsrisk

Marknadsrisk är risken för att verkliga värden eller framtida kassaflöden av ett finansiellt instrument varierar p.g.a. förändringar i marknadspriser. Marknadsrisker delas in i två typer av risker: ränterisk och valutarisk.

##### (i) Ränterisk

Med ränterisk avses risken att förändringar i det allmänna ränteläget påverkar koncernens nettoresultat negativt. Koncernen har räntebärande finansiella skulder vars förändringar kopplat till marknadsräntor påverkar resultat och kassaflöde från den löpande verksamheten. Upplåning som görs med fast ränta utsätter koncernen för

ränterisk avseende verkligt värde. Upplåning som görs med rörlig ränta utsätter koncernen för ränterisk avseende kassaflöde.

Skulder till kreditinstitut och närstående löper till rörlig ränta. Lån från ägare löper med fast ränta. Fakturakredit och checkkredit löper med fast ränta på kreditram och rörlig dispositionsränta på utnyttjad kredit. Skulder med rörlig ränta uppgick per balansdagen till 296 345 ksek (290 758 ksek). En förändring av ränteläget med +/- 1 % skulle innebära en påverkan på räntenettet med +/- 3 309 ksek (+/- 3 012 ksek).

#### *(ii) Valutarisk*

Koncernen utsätts för valutarisk som uppstår från olika valutaexponeringar, framförallt avseende USD, EUR och INR. Valutarisk uppstår främst genom nettoinvesteringar i utlandsverksamheter.

#### *Transaktionsrisk*

Transaktionsrisk är risken för påverkan på koncernens nettoresultat och kassaflöde till följd av att värdet av redovisade tillgångar och skulder i utländska valutor och de kommersiella flödena i utländska valutor ändras vid förändringar i växelkurserna. Koncernen gör de flesta inköp och försäljningar i respektive koncernföretags lokala valuta och därmed har koncernen ingen väsentlig valutarisk i de kommersiella flödena. Transaktionsrisken uppstår huvudsakligen genom koncernens upplåning och utlåning i USD.

Under 2022-2023 uppgick valutakursdifferenser som redovisats i resultaträkningen till -3 393 ksek (-12 203 ksek).

#### *Omräkningsrisk*

Koncernen löper ingen risk vid omräkning av utländska dotterföretags nettotillgångar till konsolideringsvalutan svenska kronor (SEK) eftersom tidigare utländska dotterföretag har avvecklats.

#### **b) Kreditrisk**

Med kreditrisk avses risken för förlust om motparten inte fullföljer sina åtaganden. Koncernens kommersiella kreditrisk omfattar kundernas betalningsförmåga. Kreditrisk hanteras på koncernnivå, med undantag för kreditrisk avseende utestående kundfordringar. Varje koncernföretag ansvarar för att följa upp och analysera kreditrisken för varje ny kund innan standardvillkor för betalning och leverans erbjuds. En stor del av koncernens kunder består av kommuner. Kreditrisken avseende försäljningsintäkter bedöms p.g.a. detta som låg. Likvida medel placeras endast hos välkända svenska banker.

#### **c) Likviditetsrisk/refinansieringsrisk**

Likviditetsrisk är risken för att koncernen saknar likvida medel för betalning av sina åtaganden avseende finansiella skulder. Refinansieringsrisk är risken för svårigheter att erhålla finansiering. Målsättningen med företagets likviditetshantering är att minimera risken för att koncernen inte har tillräckliga likvida medel för att klara sina kommersiella åtaganden. Kassaflödesprognoser upprättas löpande av koncernens finansavdelning med rapportering till ledningen. Finansavdelningen följer noga rullande prognoser för koncernens likviditetsreserv för att säkerställa att koncernen har tillräckligt med kassamedel för att möta behovet i den löpande verksamheten. Finansavdelningen säkerställer också att koncernen löpande bibehåller tillräckligt med utrymme för på avtalade kreditfaciliteter som inte utnyttjas så att koncernen inte bryter mot lånelimit/lånevillkor (där tillämpligt) på några av koncernens lånefaciliteter.

Framtida likviditetsbelastning i övrigt avser betalning av leverantörsskulder och övriga kortfristiga skulder samt amortering av lån.

Nedanstående tabell analyserar koncernens finansiella skulder uppdelade efter den tid som på balansdagen återstår fram till den avtalsenliga förfallodagen. De belopp som anges i tabellen är de avtalsenliga, odiskonterade kassaflödena.

*Handwritten signature and initials:*  
M.M. J.E.C.  
P.M.S. J.T.  
C.H.

Per 30 juni 2023 (ksek)	Mindre än 1 år	Mellan 1 och 2 år	Mellan 2 och 5 år	Mer än 5 år
Skulder till kreditinstitut	107 368		107 500	
Leasingskulder	220 764		661 241	454 812
Övrig upplåning (lång och kortfristig)				78 334
Aktieägarlån				36 000
Checkräkningskredit	3 143			
Leverantörsskulder	65 773			
Övriga kortfristiga skulder	14 682			

Per 30 juni 2022 (ksek)	Mindre än 1 år	Mellan 1 och 2 år	Mellan 2 och 5 år	Mer än 5 år
Skulder till kreditinstitut	96 308	27 000	92 500	
Leasingskulder	204 228		740 361	407 341
Övrig upplåning (lång och kortfristig)				74 950
Aktieägarlån				18 000
Checkräkningskredit	-			
Leverantörsskulder	61 863			
Övriga kortfristiga skulder	14 250			

### 3.2 Hantering av kapitalrisk

Koncernens mål avseende kapitalstrukturen är att trygga koncernens förmåga att fortsätta sin verksamhet, så att den kan fortsätta att generera avkastning till aktieägarna och nytta för andra intressenter och upprätthålla en optimal kapitalstruktur för att hålla kostnaderna för kapitalet nere.

Koncernen bedömer kapitalet på basis av skuldsättningsgraden. Detta nyckeltal beräknas som nettoskuld dividerad med totalt kapital. Nettoskuld beräknas som total upplåning (omfattande posterna kortfristig upplåning och långfristig upplåning i koncernens balansräkning) med avdrag för likvida medel. Totalt kapital beräknas som nettoskuld plus eget kapital.

	2023-06-30	2022-06-30
Total upplåning (not 25)	1 669 162	1 660 688
Avgår: likvida medel (not 23)	-104 337	-117 488
Nettoskuld	1 564 825	1 543 200
Eget kapital	16 427	35 257
<b>Summa kapital</b>	<b>1 581 252</b>	<b>1 578 457</b>
<b>Skuldsättningsgrad</b>	<b>1,0</b>	<b>1,0</b>

### 3.3 Beräkning av verkligt värde

Redovisat värde, efter eventuella nedskrivningar, för kundfordringar och övriga fordringar samt leverantörsskulder och övriga skulder förutsätts motsvara deras verkliga värden, eftersom dessa poster är kortfristiga i sin natur.

De finansiella instrument som värderats till verkligt värde i koncernen har utgjorts av övrigt innehav. Dessa poster redovisades i kategori tre i verkligt värdehierarkin.

*mm*  
*JE*  
*PMS JE*  
*CA*

#### Förändring övrigt innehav

	2022-2023	2021-2022
Ingående balans	28 416	72 891
Tillkommande andelar som klassificeras som övrigt innehav	936	525
Försäljning av andelar	-	-45 000
Förändring i värde av övrigt innehav som redovisas över resultaträkningen (netto uppvärdering och realisationsresultat mm)	-	-
<b>Utgående balans</b>	<b>29 352</b>	<b>28 416</b>

#### Not 4 Viktiga uppskattningar och bedömningar

Uppskattningar och bedömningar utvärderas löpande och baseras på historisk erfarenhet och andra faktorer, inklusive förväntningar på framtida händelser som anses rimliga under rådande förhållanden.

##### *Viktiga uppskattningar och bedömningar för redovisningsändamål*

Koncernen gör uppskattningar och antaganden om framtiden. De uppskattningar för redovisningsändamål som blir följden av dessa kommer, definitionsmässigt, sällan att motsvara det verkliga resultatet. De uppskattningar och antaganden som innebär en betydande risk för väsentliga justeringar i redovisade värden för tillgångar och skulder under nästkommande räkenskapsår behandlas i huvuddrag nedan.

##### *Prövning av nedskrivningsbehov goodwill*

Koncernen undersöker varje år om något nedskrivningsbehov föreligger i enlighet med den redovisningsprincip som beskrivs i not 13. Återvinningsvärden för kassagenererande enheter har fastställts genom beräkning av nyttjandevärde. För dessa beräkningar måste vissa uppskattningar göras. En förändrad bedömning kan resultera i nedskrivningsbehov. Nedskrivningsprövningen genomförs för den kassagenererande enheten Kunskapsskolan.

##### *Balanserade utgifter för utvecklingsarbeten*

Koncernen kapitaliserar kostnader hänförliga till nya tjänster och produkter i den omfattning de bedöms uppfylla kriterierna enligt IAS 38 p. 57 (se not 13 immateriella tillgångar). När utvecklingsprojekt beräknas generera framtida intäkter eller kostnadsbesparingar och kostnaden kan hänföras till något investeringsprojekt har kriterierna i IAS 38 p. 57 bedömts vara uppfyllda. En förändrad bedömning av användningen av dessa tillgångar, samt den kvarvarande ekonomiska livslängden, skulle kunna leda till en nedskrivning av det redovisade värdet.

##### *Värdering av underskottsavdrag*

Koncernen undersöker varje år om något nedskrivningsbehov föreligger för uppskjutna skattefordringar avseende skattemässiga underskottsavdrag. Dessutom undersöker koncernen ifall det är tillämpligt att aktivera nya uppskjutna skattefordringar avseende årets skattemässiga underskottsavdrag. Uppskjuten skattefordran redovisas endast för underskottsavdrag för vilka det är sannolikt att de kan nyttjas mot framtida skattepliktiga överskott och mot skattepliktiga temporära skillnader. En ändrad bedömning av framtida intjäningsförmåga kan resultera i att tillgången behöver skrivas ned.

#### Not 5 Nettoomsättningens fördelning

Nettoomsättningen fördelar sig på geografiska marknader enligt följande:

Koncernen	2022-23	2021-22
Sverige	1 584 964	1 531 424
Övriga världen	12 767	9 984
<b>Koncernen totalt</b>	<b>1 597 731</b>	<b>1 541 408</b>

Moderföretaget	2022-23	2021-22
Sverige	3 675	3 600
Övriga världen	-	-
<b>Moderföretaget totalt</b>	<b>3 675</b>	<b>3 600</b>

*Handwritten notes and signatures:*  
3 600  
J.C.  
PMB 9/2  
CIV

Nettoomsättningen fördelar sig på typ av intäkter enligt följande:

<b>Koncernen</b>	<b>2022-23</b>	<b>2021-22</b>
Konsultverksamhet	630	600
Skolverksamhet	1 594 280	1 536 669
Övrigt	2 821	4 139
<b>Koncernen totalt</b>	<b>1 597 731</b>	<b>1 541 408</b>

<b>Moderföretaget</b>	<b>2022-23</b>	<b>2021-22</b>
Konsultverksamhet	3 675	3 600
Övrigt	-	-
<b>Moderföretaget totalt</b>	<b>3 675</b>	<b>3 600</b>

**Not 6 Moderföretagets försäljning till och inköp från koncernföretag**

Moderföretaget har under året fakturerat dotterföretag 3 045 ksek (3 000 ksek) för koncerngemensamma tjänster. Moderföretaget har köpt tjänster från dotterföretag uppgående till 0 ksek (0 ksek) avseende interna tjänster.

**Not 7 Övriga rörelseintäkter och övriga kostnader**

	<b>Koncernen</b>		<b>Moderföretaget</b>	
	<b>2022-23</b>	<b>2021-22</b>	<b>2022-23</b>	<b>2021-22</b>
<b>Övriga rörelseintäkter</b>				
Vinst vid försäljning anläggningstillgångar	74	-	71	-
Valutakursdifferenser	239	588	-	-
Övriga intäkter	2 508	3 551	-	-
<b>Summa övriga rörelseintäkter</b>	<b>2 821</b>	<b>4 139</b>	<b>71</b>	<b>-</b>

	<b>Koncernen</b>		<b>Moderföretaget</b>	
	<b>2022-23</b>	<b>2021-22</b>	<b>2022-23</b>	<b>2021-22</b>
<b>Övriga rörelsekostnader</b>				
Valutakursdifferenser	-160	-351	-	-
Förlust vid försäljning anläggningstillgångar	-634	-	-	-
<b>Summa övriga rörelsekostnader</b>	<b>-794</b>	<b>-351</b>	<b>-</b>	<b>-</b>

**Not 8 Ersättningar till revisorerna**

Med revisionsuppdrag avses granskning av årsredovisningen och bokföringen samt styrelsens och verkställande direktörens förvaltning, övriga arbetsuppgifter som det ankommer på företagets revisor att utföra samt rådgivning eller annat biträde som föranleds av iakttagelser vid sådan granskning eller genomförandet av sådana övriga arbetsuppgifter. Allt annat är övriga tjänster.

	<b>Koncernen</b>		<b>Moderföretaget</b>	
	<b>2021-22</b>	<b>2021-22</b>	<b>2022-23</b>	<b>2021-22</b>
PwC				
Revisionsuppdraget	2 109	1 775	350	358
Revisionsverksamhet utöver revisionsuppdraget	20	19	20	19
Övriga tjänster	30	154	30	4
<b>Summa</b>	<b>2 159</b>	<b>1 948</b>	<b>400</b>	<b>381</b>

*Handwritten signatures and initials:*  
JE  
PwC  
mm  
CW

**Not 9 Ersättningar till anställda mm**

Koncernen	2022-23	2021-22
Löner och andra ersättningar	670 153	646 867
Sociala avgifter	217 727	199 103
Pensionskostnader – avgiftsbestämda planer	42 867	52 705
<b>Koncernen totalt</b>	<b>930 747</b>	<b>898 675</b>

Löner och andra ersättningar samt sociala kostnader	2022-23		2021-22	
	Löner och andra ersättningar (varav tantiem)	Sociala avgifter (varav pensionskostnader)	Löner och andra ersättningar (varav tantiem)	Sociala avgifter (varav pensionskostnader)
Styrelseledamöter, VD och andra ledande befattningshavare	18 167	9 197 (3 325)	15 771	8 714 (3 169)
Övriga anställda	651 986	251 397 (39 542)	631 096	243 094 (49 536)
<b>Koncernen totalt</b>	<b>670 153</b>	<b>260 594</b>	<b>646 867</b>	<b>251 808</b>

**Ersättning till ledande befattningshavare**

Ledande befattningshavare har erhållit följande ersättningar:

	2022-23	2021-22
Löner och andra kortfristiga ersättningar	14 306	11 465
<b>Summa</b>	<b>14 306</b>	<b>11 465</b>

**Villkor för VD**

Ingen avgångsersättning finns avtalad med VD i moderbolaget eller med VD i Kunskapsskolan Education Sweden AB som också är VD i dotterbolaget Kunskapsskolan i Sverige AB.

**Pensioner**

För VD i Magnora AB och i Kunskapsskolan Education Sweden AB utgår 20 % i tjänstepension. Till övriga ledande befattningshavare vid svenska dotterbolag utgår avgiftsbestämd pension motsvarande ITP 1.

**Ersättningar till övriga ledande befattningshavare**

Av moderföretagets löner och ersättningar avser VD 1 222 ksek (1 230 ksek) och styrelsen 1 219 ksek (0 ksek). Av dotterföretagets löner och ersättningar avser VD 1 420 ksek (3 672 ksek) och styrelser 240 ksek (240 ksek).

**Könsfördelning i koncernen (inkl dotterföretag) för styrelseledamöter och övriga ledande befattningshavare**

	2022-23		2021-22	
	Antal på balansdagen	Varav kvinnor	Antal på balansdagen	Varav kvinnor
Styrelseledamöter	25	9	22	7
VD och övriga ledande befattningshavare	16	11	18	8
<b>Koncernen totalt</b>	<b>41</b>	<b>20</b>	<b>40</b>	<b>15</b>

Moderföretaget	2022-23	2021-22
Löner och andra ersättningar	2 711	1 953
Sociala avgifter	816	527
Pensionskostnader– avgiftsbestämda planer	479	239
<b>Moderföretaget totalt</b>	<b>4 006</b>	<b>2 719</b>

*JE*  
*JE*  
*mm*  
*af*

**Löner och andra ersättningar samt sociala kostnader**

	2022-23		2021-22	
	Löner och andra ersättningar (varav tantiem)	Sociala avgifter (varav pensionskostnader)	Löner och andra ersättning ar (varav tantiem)	Sociala avgifter (varav pensionskostnader)
Styrelseledamöter, VD och andra ledande befattningshavare	2 442	1 267 (479)	1 239	688 (239)
Övriga anställda	269	28 (-)	714	78 (-)
<b>Moderföretaget totalt</b>	<b>2 711</b>	<b>1 295</b>	<b>1 953</b>	<b>766</b>

**Medelantal anställda med geografisk fördelning per land**

	2022-23		2021-22	
	Medelantal anställda	Varav kvinnor	Medelanta l anställda	Varav kvinnor
Sverige	3	1	2	1
<b>Summa moderföretag</b>	<b>3</b>	<b>1</b>	<b>2</b>	<b>1</b>

**Dotterföretag**

Sverige	1 271	799	1 345	844
Filialer och dotterföretag i övriga länder	0	0	0	0
<b>Summa dotterföretag</b>	<b>1 271</b>	<b>799</b>	<b>1 345</b>	<b>844</b>
<b>Koncernen totalt</b>	<b>1 274</b>	<b>800</b>	<b>1 347</b>	<b>845</b>

**Könsfördelning för styrelse och övriga ledande befattningshavare i moderföretaget**

	2022-23		2021-22	
	Antal på balansdagen	Varav kvinnor	Antal på balansdag en	Varav kvinnor
Styrelseledamöter	5	2	5	2
VD och övriga ledande befattningshavare	1	-	1	-
<b>Moderföretaget totalt</b>	<b>6</b>	<b>2</b>	<b>6</b>	<b>2</b>

**Not 10 Finansiella intäkter och kostnader/ Övriga ränteintäkter och liknande resultatposter samt Räntekostnader och liknande resultatposter**

	Koncernen		Moderföretaget	
	2022-23	2021-22	2022-23	2021-22
<b>Finansiella intäkter/Övriga ränteintäkter och liknande resultatposter</b>				
Ränteintäkter på koncerninterna fordringar	-	-	-	-
Ränteintäkter på utlåning	1 028	287	169	76
Valutakursdifferenser	1 725	641	-	-
Resultat från övriga aktier/andelar	-	-	-	6 944
<b>Finansiella intäkter</b>	<b>2 753</b>	<b>928</b>	<b>169</b>	<b>7 020</b>

*Handwritten signatures and initials:*  
SE  
RMS G.E.  
CJ

	Koncernen		Moderföretaget	
<b>Finansiella kostnader/Räntekostnader och liknande resultatposter</b>				
Räntekostnader på leasingsskulder	45 636	47 606	-	-
Räntekostnader på skulder till kreditinstitut	7 150	9 844	1 631	2 585
Räntekostnader på aktieägarlån	1 752	898	1 752	898
Räntekostnader på övrig inlåning	7 911	135	-	-
Räntekostnader på koncerninterna skulder	-	-	-	-
Resultat från övriga aktier/andelar	-	500	-	-
Valutakursdifferenser	5 197	13 081	-	-
Övriga finansiella kostnader	4 760	2 572	62	91
<b>Finansiella kostnader</b>	<b>72 406</b>	<b>74 636</b>	<b>3 445</b>	<b>3 574</b>
<b>Summa finansiella poster – netto</b>	<b>-69 653</b>	<b>-73 708</b>	<b>3 276</b>	<b>3 446</b>

Moderbolaget har i juni 2022 avyttrat sitt resterande innehav av aktier i Silver Life AB. I avtalet ingår en tilläggsköpeskilling om 15 mkr att utbetalas år 2023-2025. I juli 2023 utbetalades första delen, 5 mkr, av denna tilläggsköpeskilling.

**Not 11 Inkomstskatt/Skatt på årets resultat**

	Koncernen		Moderföretaget	
	2022-23	2021-22	2022-23	2021-22
<b>Aktuell skatt:</b>				
Aktuell skatt på årets resultat	-8 501	-13 521	-1 451	-3 597
Justeringar avseende tidigare år	-	-	-	-
<b>Summa aktuell skatt</b>	<b>-8 501</b>	<b>-13 521</b>	<b>-1 451</b>	<b>-3 597</b>
<b>Uppskjuten skatt (se not 18):</b>				
Uppkomst och återförande av temporära skillnader	1 948	2 312	-	-
<b>Summa uppskjuten skatt</b>	<b>1 948</b>	<b>2 312</b>	<b>-</b>	<b>-</b>
<b>Summa inkomstskatt</b>	<b>-6 553</b>	<b>-11 209</b>	<b>-1 451</b>	<b>-3 597</b>

Inkomstskatten på resultatet skiljer sig från det teoretiska belopp som skulle ha framkommit vid användning av vägd genomsnittlig skattesats för resultaten i de konsoliderade företagen enligt följande:

	Koncernen		Moderföretaget	
	2022-23	2021-22	2022-23	2021-22
Resultat före skatt	13 937	24 221	6 152	24 187
Inkomstskatt beräknad enligt gällande nationella skattesatser	-2 871	-4 990	-1 341	-4 983
Skatteeffekter av:				
- Ej skattepliktiga intäkter och ej avdragsgilla kostnader	-1 178	-1 035	-27	1 418
- Skattemässiga underskott för vilka ingen uppskjuten skattefordran redovisats	-4 391	-4 961	-	-

*Handwritten notes and signatures:*  
mm/ JE Q  
AMB JE  
CJ

Effekt av olika skattesats i olika länder	-394	-473	-	-
Justering avseende tidigare år	846	282	-	-
Övrigt	1 517	-	-	-
Schablonbeskattad periodiseringsfondsavsättning	-82	-32	-82	-32
<b>Summa skattekostnad</b>	<b>-6 553</b>	<b>-11 209</b>	<b>-1 451</b>	<b>-3 597</b>

Koncernens effektiva skatt uppgår till 20,6% (20,6 %) och för moderföretaget till 20,6 % (20,6 %).

### Not 12 Valutakursdifferenser

Valutakursdifferenser har redovisats i resultaträkningen enligt följande:

	Koncernen		Moderföretaget	
	2021-22	2021-22	2022-23	2021-22
Övriga rörelseintäkter	239	588	-	-
Övriga rörelsekostnader	-160	-351	-	-
Finansiella poster netto, se not 10	-3 472	-12 440	-	-
<b>Summa valutakursdifferenser i resultaträkningen</b>	<b>-3 393</b>	<b>-12 203</b>	<b>-</b>	<b>-</b>

### Not 13 Immateriella tillgångar

Koncernen	Balanserade utgifter för nya tjänster och produkter	Goodwill	Summa
<b>Per 30 juni 2021</b>			
Anskaffningsvärde	183 991	279 486	463 477
Akkumulerade avskrivningar	-127 161	-104 939	-232 100
<b>Redovisat värde</b>	<b>56 830</b>	<b>174 547</b>	<b>231 377</b>
<b>Räkenskapsåret 2021-22</b>			
Ingående redovisat värde	56 830	174 547	231 377
Inköp	8 864	-	8 864
Försäljning och utrangeringar	-6 662	-	-6 662
Avskrivningar	-17 582	-	-17 582
<b>Utgående redovisat värde</b>	<b>41 450</b>	<b>174 547</b>	<b>215 997</b>
<b>Per 30 juni 2022</b>			
Anskaffningsvärde	158 001	279 486	437 487
Akkumulerade avskrivningar	-116 551	-104 939	-221 490
<b>Redovisat värde</b>	<b>41 450</b>	<b>174 547</b>	<b>215 997</b>
<b>Räkenskapsåret 2022-23</b>			
Ingående redovisat värde	41 450	174 547	215 997
Inköp	4 064	-	4 064
Försäljning och utrangeringar	-438	-	-438
Avskrivningar/nedskrivningar	-13 584	-	-13 584
<b>Utgående redovisat värde</b>	<b>174 547</b>	<b>174 547</b>	<b>206 039</b>

Koncernen	Balanserade utgifter för nya tjänster och produkter	Goodwill	Summa
	31 492		
<b>Per 30 juni 2023</b>			
Anskaffningsvärde	136 440	279 486	415 926
Akkumulerade avskrivningar	-104 948	-104 939	-209 887
<b>Redovisat värde</b>	<b>31 492</b>	<b>174 547</b>	<b>206 039</b>

*Prövning av nedskrivningsbehov för goodwill*

Ledningen bedömer verksamhetens prestation utifrån framtagna prognos. Goodwill övervakas av ledningen på kassagenererande enhetsnivå och prövas årligen för eventuellt nedskrivningsbehov.

Magnora har en kassagenererande enhet, Kunskapsskolan. Återvinningsbart belopp för kassagenererande enheten till vilken goodwill tillhör fastställs baserat på beräkningar av nyttjandevärde, dvs nuvärdet av de uppskattade framtida diskonterade kassaflödena. Dessa beräkningar utgår från uppskattade framtida kassaflöden efter skatt baserade på finansiella budgetar som godkänts av företagsledningen och som täcker en femårsperiod. Kassaflödena bortom femårsperioden extrapoleras med hjälp av bedömd tillväxttakt enligt uppgift nedan. Tillväxttakten överstiger inte den långsiktiga tillväxttakten för den bransch inom vilken bolaget verkar. Väsentliga antaganden som använts för beräkningar av nyttjandevärden:

<b>Väsentliga antaganden som använts för beräkning av nyttjandevärden för goodwill 2022-23</b>	<b>Kunskapsskolan</b>
Tillväxttakt*	2%
Diskonteringsränta**	9,6%
<b>Väsentliga antaganden som använts för beräkning av nyttjandevärden för beräkning goodwill 2021-22</b>	<b>Kunskapsskolan</b>
Tillväxttakt*	2%
Diskonteringsränta***	9,0%

\* Vägt genomsnittlig tillväxttakt använd för att extrapolera kassaflödena bortom budgetperioden.

\*\* Diskonteringsränta efter skatt använd vid nuvärdesberäkning av uppskattade framtida kassaflöden.

Dessa antaganden har använts för att analysera de kassagenererande enheterna. Ledningen har fastställt den budgeterade bruttomarginalen baserat på tidigare resultat och sina förväntningar på marknadsutvecklingen. Den vägda genomsnittliga tillväxttakt som används överensstämmer med de prognoser som finns i branschrappporter. Den diskonteringsränta som används anges före skatt och återspeglar specifika risker som gäller för den kassagenererande enheten.

Nedskrivningstestet visar inte på något nedskrivningsbehov. En känslighetsbedömning visar att kvarstående goodwillvärde fortsatt skulle försvaras om diskonteringsräntan skulle höjas med 1 procentenhet eller den långsiktiga tillväxten skulle sänkas med 1 procentenhet.

**Not 14 Materiella anläggningstillgångar**

Koncernen	Nedlagda kostnader på annans fastighet	Inventarier och installationer	Nyttjande- rätter	Summa
<b>Per 30 juni 2021</b>				
Anskaffningsvärde	29 912	161 399	1 969 724	2 161 035

Koncernen	Nedlagda kostnader på annans fastighet	Inventarier och installationer	Nyttjande- rätter	Summa
Ackumulerade avskrivningar	-23 302	-112 808	-544 727	-680 837
<b>Redovisat värde</b>	<b>6 610</b>	<b>48 591</b>	<b>1 424 997</b>	<b>1 480 198</b>
<b>Räkenskapsåret 2021-22</b>				
Ingående redovisat värde	6 610	48 591	1 424 997	1 480 198
Inköp	3 727	18 501	105 450	127 678
Försäljning och utrangeringar	-137	-147	-	-284
Utköp av leasingtillgång	-	-	-	-
Avskrivningar	-1 859	-14 778	-221 709	-238 346
<b>Utgående redovisat värde</b>	<b>8 341</b>	<b>52 167</b>	<b>1 308 738</b>	<b>1 369 246</b>
<b>Per 30 juni 2022</b>				
Anskaffningsvärde	31 376	168 610	1 993 748	2 193 734
Ackumulerade avskrivningar	-23 035	-116 443	-685 010	-824 488
<b>Redovisat värde</b>	<b>8 341</b>	<b>52 167</b>	<b>1 308 738</b>	<b>1 369 246</b>
<b>Räkenskapsåret 2022-2023</b>				
Ingående redovisat värde	8 341	52 167	1 308 738	1 369 246
Inköp	1 639	9 633	204 068	215 340
Försäljning och utrangeringar	-39	-159	-236	-434
Avskrivningar	-1 790	-14 127	-228 749	-244 666
<b>Utgående redovisat värde</b>	<b>8 151</b>	<b>47 514</b>	<b>1 283 821</b>	<b>1 339 486</b>
<b>Per 30 juni 2023</b>				
Anskaffningsvärde	31 405	161 395	2 154 033	2 346 833
Ackumulerade avskrivningar	-23 254	-113 881	-870 212	-1 007 347
<b>Redovisat värde</b>	<b>8 151</b>	<b>47 514</b>	<b>1 283 821</b>	<b>1 339 486</b>

Koncernen leasar lokaler, fordon och datorer enligt icke uppsägningsbara finansiella leasingavtal. Leasingperioderna uppgår till 3 år (se vidare not 29 Leasingavtal).

**Not 15 Innehav i intresseföretag**

Koncernen	2022-23	2021-22
<b>Per 1 januari</b>	<b>30 920</b>	<b>15 727</b>
Resultatandel	5 152	417
Förvärv/tillskott	1 967	15 794
Omstrukturering	-	-
Andra förändringar i eget kapital	9 133	-1 018
<b>Per 31 december</b>	<b>47 172</b>	<b>30 920</b>
Ingående förändringar av kapitalandel	30 920	15 727
Förändringar av kapitalandel i intresseföretag	16 252	15 193
<b>Utgående förändring i kapitalandel</b>	<b>47 172</b>	<b>30 920</b>
<b>Utgående redovisat värde</b>	<b>47 172</b>	<b>30 920</b>

Moderföretaget	2022-23	2021-22
<b>Per 1 januari</b>	<b>5 262</b>	<b>5 262</b>
Omstrukturering	-	-

*Handwritten signatures and initials:*  
y.e.  
JMB  
ga  
CD  
mm

<b>Utgående redovisat värde</b>	<b>5 262</b>	<b>5 262</b>
---------------------------------	--------------	--------------

Moderföretaget innehar andelar i följande intresseföretag

Namn	Org nr	Säte	Kapitalandel	Röstandel	Antal aktier	Redovisat värde	
						2023-06-30	2022-06-30
Älvdansen 23:53 AB	559095-0753	Enköping	25%	25%	210 500	5 262	5 262

Det finns en option att sälja aktierna i Älvdansen 23:53 AB till ägare av aktiemajoriteten och samma bolag har rätt att köpa aktierna. Detta skall värderas till verkligt värde per den tidpunkt då optionen utnyttjas. Per bokslutet 2023-06-30 har optionen i moderbolaget och i koncernen värderats till noll kronor. Koncernens och moderbolagets andel av resultat i intressebolaget och dess totala tillgångar och skulder är som följer:

Namn	Registreringsland	Tillgångar	Skulder	Intäkter	Resultat	Ägarandel %
<b>2022-23</b>						
Kunskapsskolan						
Nederland Holding B.V	Nederländerna	26 648	37 761	17 792	-1 685	50%
Kedman						
Skilling Priv. Ltd.	Indien	1 644	1 641	3 107	-1 135	49%
Keduventures Smart Services Priv. Ltd.	Indien	106 988	7 190	8 796	-699	33%
Kunskapsskolan						
Eduventures Priv. Ltd.	Indien	36 809	13 787	14 592	6 043	33%
Älvdansen 23:53 AB	Sverige	167 853	143 363	11 779	993	25%

**Not 16 Andelar i koncernföretag**

Moderföretaget	2023-06-30	2022-06-30
Ingående anskaffningsvärde	148 865	148 865
Förvärv ytterligare andelar	-	-
<b>Utgående ackumulerat anskaffningsvärde</b>	<b>148 865</b>	<b>148 865</b>
Ingående nedskrivningar	-	-
<b>Utgående ackumulerade nedskrivningar</b>	<b>-</b>	<b>-</b>
Ingående uppskrivningar	137 564	137 564
Årets justering	-	-
<b>Utgående ackumulerade uppskrivningar</b>	<b>137 564</b>	<b>137 564</b>
<b>Utgående redovisat värde</b>	<b>286 429</b>	<b>286 429</b>

*Handwritten signatures and initials:*  
JE  
PMG  
mm  
J.E  
CA

Moderföretaget innehar andelar i följande dotterföretag:

Namn	Organisations-nummer	Säte	Kapital-andel	Röst-andel	Antal aktier	Redovisat värde	
						2023-06-30	2022-06-30
Kunskapsskolan Education Sweden AB	556691-3066	Stockholm	100%	100%	46 365	286 429	286 429
<b>Summa</b>						<b>286 429</b>	<b>286 429</b>

*Information om dotterföretag*

Koncernens dotterföretag per 30 juni 2023:

Företagets namn	Verksamhetens plats/registrering land	% av ägande som innehas av koncernen	% av ägande som innehas av innehavare utan bestämmande inflytande	Huvudsaklig verksamhet
Kunskapsskolan Education Sweden AB	Sverige	100	0	Skolverksamhet

Uppställningen nedan visar sammanfattad finansiell information för dotterföretag

**Sammanfattad balansräkning**

	Kunskapsskolan Education Sweden koncernen	
	2023-06-30	2022-06-30
<b>Kortfristiga</b>		
Tillgångar	354 857	320 162
Skulder	-650 120	-601 459
<b>Totala kortfristiga nettotillgångar</b>	<b>-295 263</b>	<b>-281 297</b>
<b>Långfristiga</b>		
Tillgångar	1 709 104	1 652 741
Skulder	-1 304 145	-1 285 199
<b>Totala långfristiga nettotillgångar</b>	<b>404 959</b>	<b>367 542</b>
<b>Nettotillgångar</b>	<b>109 696</b>	<b>86 245</b>

**Sammanfattad resultaträkning**

	Kunskapsskolan Education Sweden koncernen	
	2022-23	2021-22
Intäkter	1 601 094	1 548 063
Resultat före skatt	6 352	2 140
Inkomstskatt	-4 908	-6 699
Årets resultat	1 443	-4 559
<b>Summa totalresultat för året</b>	<b>10 575</b>	<b>-2 837</b>

**Sammanfattad kassaflödesanalys**

	Kunskapsskolan Education Sweden koncernen	
	2022-23	2021-22
Kassaflöde från den löpande verksamheten	263 696	295 632
Kassaflöde från investeringsverksamheten	-19 146	-35 279
Kassaflöde från finansieringsverksamheten	-229 010	-302 509
Minskning/ökning av likvida medel	15 540	-42 156

Ovanstående information avser belopp före koncerninterna elimineringar.

**Not 17 Övriga långfristiga fordringar**

Övriga långfristiga fordringar avser främst utlåning.

Koncernen	2023-06-30	2022-06-30
Per 1 juli	18 576	3 562
Tillkommande fordringar	1 944	15 076
Reglerade fordringar	-65	-62
Omstrukturering	-	-
<b>Koncernen totalt per balansdagen</b>	<b>20 455</b>	<b>18 576</b>

Moderföretaget	2023-06-30	2022-06-30
Per 1 juli	18 576	3 562
Tillkommande fordringar	100	15 076
Omstrukturering	-	-
Reglerade fordringar	-65	-62
<b>Moderföretaget totalt per balansdagen</b>	<b>18 611</b>	<b>18 576</b>

Redovisat värde för övriga långfristiga fordringar motsvarar verkligt värde.

**Not 18 Uppskjuten skatt**

Samtliga uppskjutna skattefordringar och skulder förväntas regleras senare än 12 månader efter balansdagen. Förändring i uppskjutna skattefordringar och skatteskulder under året framgår nedan:

Uppskjutna skatteskulder	Obeskattade reserver	Avsättningar	Finansiell leasing	Summa
Per 30 juni 2021	3 440	2 547	-	5 987
Redovisat i resultaträkningen	805	-	-	805
Valutakursdifferens	1	-	-	1
<b>Per 30 juni 2022</b>	<b>4 246</b>	<b>2 547</b>	<b>-</b>	<b>6 793</b>

*Handwritten signatures and initials:*  
BE  
PMB  
MTR  
CE  
CL

Redovisat i resultaträkningen	135	-	-	135
Avrundning	1	-	-	1
<b>Per 30 juni 2023</b>	<b>4 382</b>	<b>2 547</b>	<b>-</b>	<b>6 929</b>

Uppskjutna skattefordringar	Underskottsavdrag	Avsättningar	Finansiell leasing	Immateriella tillgångar	Summa
Per 1 juni 2021	-	-	10 650	167	10 817
Redovisat i resultaträkningen	-	-	3 225	-108	3 117
Omklassificering			-11		-11
<b>Per 30 juni 2022</b>	<b>-</b>	<b>-</b>	<b>13 864</b>	<b>59</b>	<b>13 923</b>
Redovisat i resultaträkningen	-	-	2 142	-59	2 083
Omklassificering			-		-
<b>Per 30 juni 2023</b>	<b>-</b>	<b>-</b>	<b>16 006</b>	<b>-</b>	<b>16 006</b>

Uppskjutna skattefordringar redovisas för skattemässiga underskottsavdrag i den utsträckning som det är sannolikt att de kan tillgodogöras genom framtida beskattningsbara vinster.

**Not 19 Finansiella instrument per kategori**

**Koncernen** **Lånefordringar och kundfordringar**

**Tillgångar i balansräkningen**

**30 juni 2023**

Övriga aktier/andelar	29 352
Övriga långfristiga fordringar	20 455
Kundfordringar	129 286
Fordringar intresseföretag	24 828
Övriga fordringar	4 142
Likvida medel	104 337
<b>Summa</b>	<b>312 400</b>

**30 juni 2022**

Övriga aktier/andelar	28 416
Övriga långfristiga fordringar	18 576
Kundfordringar	124 322
Fordringar intresseföretag	21 120
Övriga fordringar	6 442
Likvida medel	117 488
<b>Summa</b>	<b>316 364</b>

**Koncernen** **Skulder värderade till verkligt värde via resultaträkningen/EK** **Övriga finansiella skulder**

**Skulder i balansräkningen**

**30 juni 2023**

Skulder till kreditinstitut	214 868
Övrig upplåning	1 415 151
Aktieägarlån	36 000

*Handwritten signature and initials:*  
JEC  
MMB  
JEC

Leverantörsskulder	65 864
Checkräkningskredit	3 143
<b>Summa</b>	<b>- 1 735 026</b>

**30 juni 2022**

Skulder till kreditinstitut	215 808
Övrig upplåning	- 1 426 880
Aktieägarlån	18 000
Leverantörsskulder	61 863
Checkräkningskredit	-
<b>Summa</b>	<b>- 1 722 551</b>

<b>Moderföretaget</b>	<b>Lånefordringar och kundfordringar</b>
-----------------------	--

**Tillgångar i balansräkningen**

**30 juni 2023**

Övriga aktier/andelar	-
Fordringar hos koncernföretag	-
Övrig långfristig fordran	16 000
Kundfordran	-
Fordringar intressebolag	2 611
Likvida medel	-
<b>Summa</b>	<b>18 611</b>

**30 juni 2022**

Övriga aktier/andelar	-
Fordringar hos koncernföretag	-
Fordringar hos intressebolag	2 576
Övriga långfristig fordran	16 000
Kundfordran	-
Likvida medel	28 702
<b>Summa</b>	<b>47 278</b>

<b>Moderföretaget</b>	<b>Övriga finansiella skulder</b>
-----------------------	---

**Skulder i balansräkningen**

**30 juni 2023**

Skulder till kreditinstitut	-
Skulder till aktieägare	36 000
Leverantörsskulder	70
Checkräkningskredit	3 143
<b>Summa</b>	<b>39 213</b>

**30 juni 2022**

Skulder till kreditinstitut	74 500
Skulder till aktieägare	18 000

*Handwritten notes:*  
JE 6  
39 PNB JE  
CB

Leverantörsskulder	565
<b>Summa</b>	<b>93 065</b>

**Not 20 Kundfordringar**

<b>Koncernen</b>	<b>2023-06-30</b>	<b>2022-06-30</b>
Kundfordringar	129 286	124 322
Minus: reservering för osäkra fordringar	-	-
<b>Kundfordringar – netto</b>	<b>129 286</b>	<b>124 322</b>

Per den 30 juni 2023 uppgick fullgoda kundfordringar till 129 286 ksek (124 322 ksek).

Per den 30 juni 2023 var kundfordringar uppgående till 6 089 ksek (5 687 ksek) förfallna utan att något nedskrivningsbehov ansågs föreligga.

Åldersanalysen av förfallna kundfordringar framgår nedan:

	<b>2023-06-30</b>	<b>2022-06-30</b>
1-30 dagar	27	192
31-60 dagar	54	-
> 61 dagar	6 008	5 495
<b>Summa förfallna kundfordringar</b>	<b>6 089</b>	<b>5 687</b>

Säkerhet för utestående kundfordringar har ställts enligt not 28.

**Not 21 Övriga fordringar**

<b>Koncernen</b>	<b>2023-06-30</b>	<b>2022-06-30</b>
<b>Långfristiga fordringar:</b>		
- Depositioner	1 844	-
- Utlåning	3 611	3 576
- Tilläggsköpeskilling	15 000	15 000
<b>Kortfristiga fordringar:</b>		
- Moms och skatt	3 869	6 081
- Övrigt	273	361
<b>Koncernen totalt</b>	<b>24 597</b>	<b>25 018</b>

	<b>Redovisat värde</b>		<b>Verkligt värde</b>	
	<b>2023-06-30</b>	<b>2022-06-30</b>	<b>2023-06-30</b>	<b>2022-06-30</b>
Depositioner	1 844	-	1 844	-
Utlåning	3 611	3 576	3 611	3 576
Tilläggsköpeskilling	15 000	15 000	15 000	15 000
<b>Summa långfristig utlåning</b>	<b>20 455</b>	<b>18 576</b>	<b>20 455</b>	<b>18 576</b>

*med 30 900  
med 100 900*

Moderföretaget	2023-06-30	2022-06-30
Långfristiga fordringar		
- Fordran tilläggsköpeskilling	15 000	15 000
- Utlåning	3 611	3 576
Kortfristiga fordringar:		
- Övrigt	26	26
- Koncerninterna fordringar	94	-
<b>Moderföretaget totalt</b>	<b>18 731</b>	<b>18 602</b>

**Not 22 Förutbetalda kostnader och upplupna intäkter**

	Koncernen		Moderföretaget	
	2023-06-30	2022-06-30	2023-06-30	2022-06-30
Personalrelaterade kostnader	12 173	11 574	49	49
Förutbetalade hyreskostnader	39 748	42 097	86	54
Upplupna intäkter	4 025	3 004	223	-
Övriga förutbetalda kostnader	15 497	2 862	40	46
<b>Summa</b>	<b>71 443</b>	<b>59 537</b>	<b>398</b>	<b>149</b>

**Not 23 Likvida medel**

	Koncernen		Moderföretaget	
	2023-06-30	2022-06-30	2023-06-30	2022-06-30
Banktillgodohavanden	104 324	117 465	-	28 702
Kassamedel	13	23	-	-
<b>Summa</b>	<b>104 337</b>	<b>117 488</b>	<b>-</b>	<b>28 702</b>

**Not 24 Aktiekapital**

	Antal aktier (tusental)	Aktiekapital	Summa
Per 1 juli 2022	73	10 904	10 904
Indragning/fondemission	-5	34	34
Per 30 juni 2023	68	10 938	10 938

Aktiekapitalet består av 68 362 aktier med kvotvärdet 160 sek.

58 783 A-aktier har ett röstvärde på 1 röst/aktie, 9 579 C-aktier har ett röstvärde på 1/10 röst/aktie. Alla aktier som emitterats av moderföretaget är till fullo betalda.

**Not 25 Upplåning**

	Koncernen		Moderföretaget	
	2023-06-30	2022-06-30	2023-06-30	2022-06-30
<b>Långfristig</b>				
Skulder till kreditinstitut	107 500	119 500	-	59 500
Aktieägarlån	36 000	18 000	36 000	18 000
Lån från minoritetsaktieägare	78 334	74 950	-	-
Leasingskulder	1 116 053	1 147 702	-	-

*Magnora AB*  
*Koncern*  
*CE*

<b>Summa långfristig upplåning</b>	<b>1 337 887</b>	<b>1 360 152</b>	<b>36 000</b>	<b>77 500</b>
<b>Kortfristig</b>				
Skulder till kreditinstitut	107 368	96 308	-	15 000
Checkräkningskredit	3 143	-	3 143	-
Leasingskulder	220 764	204 228	-	-
<b>Summa kortfristig upplåning</b>	<b>331 275</b>	<b>300 536</b>	<b>3 143</b>	<b>15 000</b>

**Skulder till kreditinstitut**

Koncernen har endast skulder till kreditinstitut i SEK. Koncernens upplåning från kreditinstitut i SEK består av lån från Swedbank. Lånet löper med rörlig ränta. Villkor kopplade till skulder till kreditinstitut är kvartalsvis amortering. Säkerhet för banklån utgörs av aktier i dotterföretag och kundfordringar (fakturakredit).

**Skulder till aktieägare**

Koncernen har endast skulder till aktieägare i SEK. Skulder till aktieägare löper med fast ränta som omförhandlas årligen av styrelsen. Lånet är ej tidsbegränsat varför det därmed ej finns någon fastställd förfallodag.

**Skulder till minoritetsaktieägare**

Långfristig skuld till minoritetsaktieägare är i USD/SEK och löper med rörlig ränta med ett fast påslag.

Lånens förfalldatum och räntevillkor framgår av nedan tabell.

**Koncernen**

Upplåning	Redovisat värde	
	2023-06-30	Förfalldag
Swedbank (lång)	107 500	2025-12-30 2027-12-30
Swedbank (kort)	17 000	2025-12-30 2027-12-30
Fakturakredit/checkkredit Swedbank	93 511	Löper årsvis Efterställt banklån
Lån från aktieägare	36 000	
Lån från minoritetsaktieägare (lång)	78 334	2028-12-31
Lån från minoritetsaktieägare (lång)	-	Efterställt banklån
Leasingskulder	1 336 817	
<b>Summa upplåning</b>	<b>1 669 162</b>	

Det verkliga värdet på kortfristig upplåning motsvarar dess redovisade värde eftersom diskonteringseffekten inte är väsentlig.

**Skuld avseende minority put option**

Under 2014 har dotterföretaget Kunskapsskolan Education Sweden AB (KED) ingått ett aktieägaravtal med SAAB avseende utköp av SAAB:s andel av aktierna i Kedtech Holding AB. Enligt aktieägaravtalet har KED rätt att förvärva SAAB:s aktier i Kedtech Holding AB (Call option) från juni 2023. SAAB har rätt att till KED, sälja aktier i Kedtech Holding AB (Put option). En ömsesidig Put och Call avser till sin innebörd ett tvingande utköp av minoritetens andel, en s.k. "minority put option". Detta innebär redovisningstekniskt att Kedtech Holding AB

*Handwritten signatures and initials:*  
mm  
SE  
11/10/23  
DJ

redovisas som om KED redan äger minoritetens andel och inget minoritetsintresse redovisas. Redovisad skuld avseende Put option uppgår till - (- tkr) vilket bedöms motsvara verkligt värde.

**Skulder avseende finansiell leasing**

Leasingskulder är effektivt säkerställda, eftersom rättigheterna till den leasade tillgången återgår till leasegivaren i händelse av utebliven betalning. För ytterligare information om koncernens finansiella leasingavtal se not 29 Leasingavtal.

**Not 26 Övriga skulder**

	Koncernen		Moderföretaget	
	2023-06-30	2022-06-30	2023-06-30	2022-06-30
<b>Övriga skulder (lång och kortfristiga)</b>				
Övriga långfristiga skulder				
Skuld till koncernbolag	-	-	75 700	-
<b>Summa</b>	-	-	75 700	-
<b>Övriga kortfristiga skulder</b>				
Källskatt/moms	14 575	14 225	366	281
Övrigt	107	25	5	-
<b>Summa</b>	14 682	14 250	371	281

**Not 27 Upplupna kostnader och förutbetalda intäkter**

	Koncernen		Moderföretaget	
	2023-06-30	2022-06-30	2023-06-30	2022-06-30
<b>Upplupna kostnader och förutbetalda intäkter</b>				
Personalrelaterade kostnader	78 282	79 254	517	513
Förfakturerade intäkter	119 458	118 445	750	750
Övriga poster	37 223	31 578	379	409
<b>Summa</b>	234 963	229 277	1 646	1 672

**Not 28 Ställda säkerheter och eventalförpliktelser**

Ställda säkerheter	Koncernen		Moderföretaget	
	2023-06-30	2022-06-30	2023-06-30	2022-06-30
Pantsatta aktier i dotterbolag	286 429	286 429	286 429	286 429
Avseende skulder till kreditinstitut	40 000	40 000	-	-
Avseende kortfristiga skulder till kreditinstitut–	118 673	76 877	-	-
Kundfordringar (fakturakredit)				
<b>Summa</b>	445 102	403 306	286 429	286 429

Eventalförpliktelser	Koncernen		Moderföretaget	
	2023-06-30	2022-06-30	2023-06-30	2022-06-30
Borgensförbindelse till förmån för dotterbolag	159 500	72 000	154 500	72 000
Borgensförbindelse till förmån för intressebolag	3 525	3 525	3 525	3 525
<b>Summa</b>	163 025	75 525	158 025	75 525

JE  
JAB  
mm  
CK

Not 29 Leasing

Koncernen är leasetagare och innehar leasingavtal avseende bilar, datorer och hyra av lokaler.

Redovisade belopp i balansräkningen

Tillgångar med nyttjanderätt	2023-06-30	2022-06-30
Lokaler	1 254 903	1 279 664
Datorer	24 262	27 027
Fordon	4 656	2 047
<b>Summa tillgångar med nyttjanderätt</b>	<b>1 283 821</b>	<b>1 308 738</b>

Leasingskulder	2023-06-30	2022-06-30
Kortfristiga leasingskulder	220 764	204 228
Långfristiga leasingskulder	1 116 053	1 147 702
<b>Summa leasingskuld</b>	<b>1 336 817</b>	<b>1 351 930</b>

Redovisade belopp i resultaträkningen

Avskrivningar på nyttjanderätt	2022-23	2021-22
Lokaler	204 561	199 763
Datorer	23 143	21 187
Fordon	1 045	759
<b>Summa avskrivningar på nyttjanderätt</b>	<b>228 749</b>	<b>221 709</b>

Räntekostnader på nyttjanderätt	2021-22	2021-22
Lokaler	44 676	46 653
Datorer	897	923
Fordon	63	30
<b>Summa räntekostnader på nyttjanderätt</b>	<b>45 636</b>	<b>47 606</b>

Korttidsavtal i resultaträkningen

Skolustrustning	1 463	1 354
Kontorsutrustning	6 082	6 717
Lokalhyresavtal	-	-
<b>Summa korttidsavtal i resultaträkningen</b>	<b>7 545</b>	<b>8 071</b>

Inga väsentliga variabla leasingbetalningar som inte ingår i leasingskulden har identifierats.

Det totala kassaflödet gällande leasingavtal under räkenskapsåret 264 548 (174 103) Mkr och redovisas som betald ränta och amortering av leasingskuld i koncernens kassaflödesanalys.

Kontrakterade investeringar avseende nyttjanderätter vid rapportperiodens slut som ännu inte redovisas i de finansiella rapporterna uppgår till 0 Mkr.

Viktiga uppskattningar och bedömningar gällande leasingavtalets längd

När leasingavtalets längd fastställs, beaktar ledningen all tillgänglig information som ger ett ekonomiskt incitament att utnyttja en förlängningsoption, eller att inte utnyttja en option för att säga upp ett avtal.

Möjligheter att förlänga ett avtal inkluderas endast i leasingavtalets längd om det är rimligt att anta att avtalet förlängs (eller inte avslutas).

JEC  
JMB  
MMA  
CA

Koncernen har inte exkluderat några förlängningsoptioner vid antagande om leasingavtalens längd som skulle ge väsentlig finansiell effekt om de nyttjades.

### Not 30 Närstående

Magnora AB är ett familjeföretag vars ägandekrets bedöms ha bestämmande och betydande inflytande över Magnora-koncernen. Andra närstående parter är samtliga dotterföretag inom koncernen samt ledande befattningshavare i koncernen, d.v.s. styrelsen och företagsledningen, samt dess familjemedlemmar. Samtliga transaktioner med närstående görs på normala kommersiella villkor på affärsmässig grund.

Följande transaktioner har skett med närstående:

#### (a) Försäljning av tjänster

Koncernen	2022-23	2021-22
Försäljning av tjänster:		
- Auronus AB, där styrelseledamot i Magnora AB är VD	418	600
- Kreab AB, där styrelseledamot i Magnora AB är styrelseordförande	75	-
- Demoskop AB, där VD i Magnora AB är styrelsemedlem	-	-
- Intresseföretag (konsulttjänster)	-	-
- Intresseföretag (övrigt)	664	993
<b>Summa</b>	<b>1 157</b>	<b>1 593</b>

#### (b) Köp av tjänster

Koncernen	2022-23	2021-22
Köp av tjänster:		
- Kreab AB och Kreab Worldwide AB, där styrelseledamot i Magnora AB är styrelseordförande	1 973	2 841
- Intresseföretag (utvecklingstjänster inom IT och pedagogik)	1 925	1 135
<b>Summa</b>	<b>3 898</b>	<b>3 976</b>

Tjänster köps från och säljs till närstående på normala kommersiella villkor på affärsmässig grund, förutom inom KED koncernen där tjänster köps av dotterföretag till självkostnadspris plus vinsttillägg, med en marginal på 3-7%. För moderföretagets köp och försäljning till koncernföretag se not 6.

#### (c) Fordringar och skulder vid årets slut till följd av försäljning och köp av varor och tjänster

	2022-23	2021-22
Fordringar på närstående:		
- Intresseföretag, kort icke räntebärande fordran	464	19 446
- Intresseföretag, kort räntebärande fordran	-	227
Skulder till närstående:		
- Intresseföretag, kort icke räntebärande skuld	26	-
- Auronus AB, kort icke räntebärande skuld	-	-
- Kreab AB och Kreab Worldwide AB, kort icke räntebärande skuld	21	31

Räntebärande fordran på intresseföretag avser intresseföretag till Kunskapsskolan. Icke räntebärande fordran på intresseföretag avser intresseföretag till Kunskapsskolan. Skulder till närstående härrör från leverantörsfakturer.

(d) Lån från ägare

	2022-23	2021-22
<b>Lån från familjen Emilsson</b>		
Vid årets början	18 000	12 500
Lån som upptagits under året	18 000	10 000
Amorterade belopp	-	-4 500
Räntekostnader	1 752	898
Utbetald ränta	-1 752	-898
<b>Vid årets slut</b>	<b>36 000</b>	<b>18 000</b>

Lån från ägare avser familjen Emilsson. Villkor på detta lån återfinns i not 25.

**Not 31 Förslag till vinstdisposition**


Till årsstämman förfogande står följande vinstmedel:

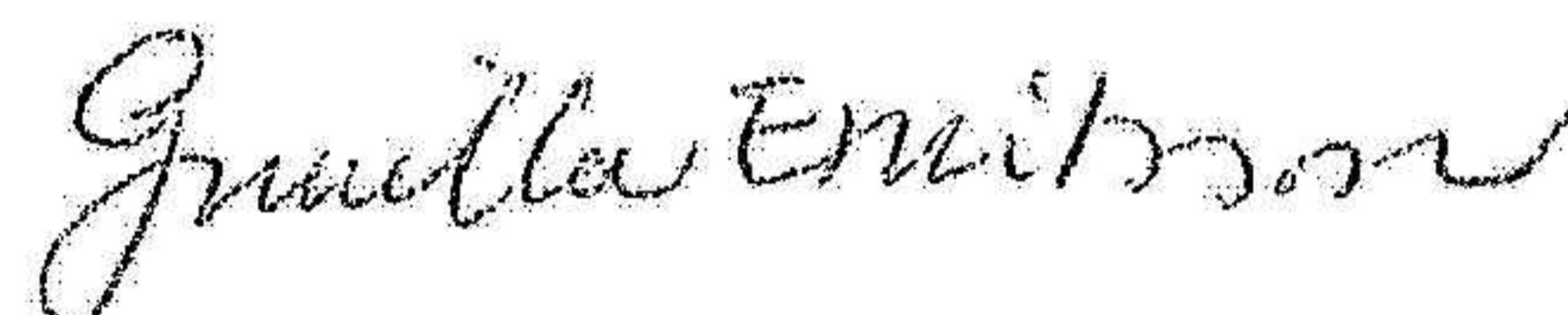
Balanserat resultat	46 008
Årets resultat	5 061
<b>Kronor</b>	<b>51 069</b>


Styrelsen föreslår att vinstmedlen disponeras så att


i ny räkning överförs	51 069
<b>Kronor</b>	<b>51 069</b>


Stockholm 2023-11-09

  
Peje Emilsson  
Ordförande


  
Gunilla Emilsson

  
Cecilia Carnefeldt

  
Johan Emilsson

  
Carl Emilsson  
VD

Vår revisionsberättelse har lämnats *den 9 november 2023*  
Öhrlings PricewaterhouseCoopers AB

  
Peter Nyllinge  
Huvudansvarig revisor  
Auktoriserad revisor

# Revisionsberättelse

Till bolagsstämman i Magnora AB, org.nr 556215-1133

---

## Rapport om årsredovisningen och koncernredovisningen

### Uttalanden

Vi har utfört en revision av årsredovisningen och koncernredovisningen för Magnora AB för räkenskapsåret 1 juli 2022 till 30 juni 2023.

Enligt vår uppfattning har årsredovisningen och koncernredovisningen upprättats i enlighet med årsredovisningslagen och ger en i alla väsentliga avseenden rättvisande bild av moderbolagets och koncernens finansiella ställning per den 30 juni 2023 och av dessas finansiella resultat och kassaflöde för året enligt årsredovisningslagen. Förvaltningsberättelsen är förenlig med årsredovisningens och koncernredovisningens övriga delar.

Vi tillstyrker därför att bolagsstämman fastställer resultaträkningen och balansräkningen för moderbolaget och koncernen.

### Grund för uttalanden

Vi har utfört revisionen enligt International Standards on Auditing (ISA) och god revisionssed i Sverige. Vårt ansvar enligt dessa standarder beskrivs närmare i avsnittet Revisorns ansvar. Vi är oberoende i förhållande till moderbolaget och koncernen enligt god revisorssed i Sverige och har i övrigt fullgjort vårt yrkesetiska ansvar enligt dessa krav.

Vi anser att de revisionsbevis vi har inhämtat är tillräckliga och ändamålsenliga som grund för våra uttalanden.

### Styrelsens och verkställande direktörens ansvar

Det är styrelsen och verkställande direktören som har ansvaret för att årsredovisningen och koncernredovisningen upprättas och att de ger en rättvisande bild enligt årsredovisningslagen. Styrelsen och verkställande direktören ansvarar även för den interna kontroll som de bedömer är nödvändig för att upprätta en årsredovisning och koncernredovisning som inte innehåller några väsentliga felaktigheter, vare sig dessa beror på oegentligheter eller misstag.

Vid upprättandet av årsredovisningen och koncernredovisningen ansvarar styrelsen och verkställande direktören för bedömningen av bolagets och koncernens förmåga att fortsätta verksamheten. De upplyser, när så är tillämpligt, om förhållanden som kan påverka förmågan att fortsätta verksamheten och att använda antagandet om fortsatt drift. Antagandet om fortsatt drift tillämpas dock inte om styrelsen och verkställande direktören avser att likvidera bolaget, upphöra med verksamheten eller inte har något realistiskt alternativ till att göra något av detta.

### Revisorns ansvar

Våra mål är att uppnå en rimlig grad av säkerhet om huruvida årsredovisningen och koncernredovisningen som helhet inte innehåller några väsentliga felaktigheter, vare sig dessa beror på oegentligheter eller misstag, och att lämna en revisionsberättelse som innehåller våra uttalanden. Rimlig säkerhet är en hög grad av säkerhet, men är ingen garanti för att en revision som utförs enligt ISA och god revisionssed i Sverige alltid kommer att upptäcka en väsentlig felaktighet om en sådan finns. Felaktigheter kan uppstå på grund av oegentligheter eller misstag och anses vara väsentliga om de enskilt eller tillsammans rimligen kan förväntas påverka de ekonomiska beslut som användare fattar med grund i årsredovisningen och koncernredovisningen.

En ytterligare beskrivning av vårt ansvar för revisionen av årsredovisningen och koncernredovisningen finns på Revisorsinspektionens webbplats: [www.revisorsinspektionen.se/revisornsansvar](http://www.revisorsinspektionen.se/revisornsansvar). Denna beskrivning är en del av revisionsberättelsen.

## Rapport om andra krav enligt lagar och andra författningar

### Uttalanden

Utöver vår revision av årsredovisningen och koncernredovisningen har vi även utfört en revision av styrelsens och verkställande direktörens förvaltning för Magnora AB för räkenskapsåret 1 juli 2022 till 30 juni 2023 samt av förslaget till dispositioner beträffande bolagets vinst eller förlust.

Vi tillstyrker att bolagsstämman disponerar vinsten enligt förslaget i förvaltningsberättelsen och beviljar styrelsens ledamöter och verkställande direktören ansvarsfrihet för räkenskapsåret.

### Grund för uttalanden

Vi har utfört revisionen enligt god revisionssed i Sverige. Vårt ansvar enligt denna beskrivs närmare i avsnittet Revisorns ansvar. Vi är oberoende i förhållande till moderbolaget och koncernen enligt god revisorssed i Sverige och har i övrigt fullgjort vårt yrkesetiska ansvar enligt dessa krav.

Vi anser att de revisionsbevis vi har inhämtat är tillräckliga och ändamålsenliga som grund för våra uttalanden.

### Styrelsens och verkställande direktörens ansvar

Det är styrelsen som har ansvaret för förslaget till dispositioner beträffande bolagets vinst eller förlust. Vid förslag till utdelning innefattar detta bland annat en bedömning av om utdelningen är försvarlig med hänsyn till de krav som bolagets och koncernens verksamhetsart, omfattning och risker ställer på storleken av moderbolagets och koncernens egna kapital, konsolideringsbehov, likviditet och ställning i övrigt.

Styrelsen ansvarar för bolagets organisation och förvaltningen av bolagets angelägenheter. Detta innefattar bland annat att fortlöpande bedöma bolagets och koncernens ekonomiska situation, och att tillse att bolagets organisation är utformad så att bokföringen, medelsförvaltningen och bolagets ekonomiska angelägenheter i övrigt kontrolleras på ett betryggande sätt. Den verkställande direktören ska sköta den löpande förvaltningen enligt styrelsens riktlinjer och anvisningar och bland annat vidta de åtgärder som är nödvändiga för att bolagets bokföring ska fullgöras i överensstämmelse med lag och för att medelsförvaltningen ska skötas på ett betryggande sätt.

### Revisorns ansvar

Vårt mål beträffande revisionen av förvaltningen, och därmed vårt uttalande om ansvarsfrihet, är att inhämta revisionsbevis för att med en rimlig grad av säkerhet kunna bedöma om någon styrelseledamot eller verkställande direktören i något väsentligt avseende:

- företagit någon åtgärd eller gjort sig skyldig till någon försummelse som kan föranleda ersättningsskyldighet mot bolaget, eller
- på något annat sätt handlat i strid med aktiebolagslagen, årsredovisningslagen eller bolagsordningen.

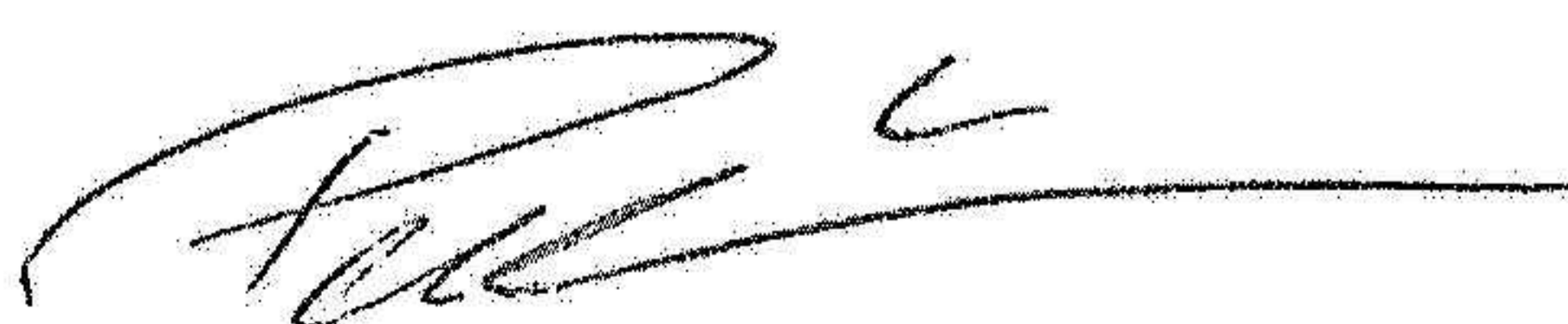
Vårt mål beträffande revisionen av förslaget till dispositioner av bolagets vinst eller förlust, och därmed vårt uttalande om detta, är att med rimlig grad av säkerhet bedöma om förslaget är förenligt med aktiebolagslagen.

Rimlig säkerhet är en hög grad av säkerhet, men ingen garanti för att en revision som utförs enligt god revisionssed i Sverige alltid kommer att upptäcka åtgärder eller försummelser som kan föranleda ersättningsskyldighet mot bolaget, eller att ett förslag till dispositioner av bolagets vinst eller förlust inte är förenligt med aktiebolagslagen.

En ytterligare beskrivning av vårt ansvar för revisionen av förvaltningen finns på Revisorsinspektionens webbplats: [www.revisorsinspektionen.se/revisornsansvar](http://www.revisorsinspektionen.se/revisornsansvar). Denna beskrivning är en del av revisionsberättelsen.

Stockholm den 9 november 2023

Öhrlings PricewaterhouseCoopers AB



Peter Nyllinge  
Auktoriserad revisor

**Fotokopians överensstämmelse  
med originalet intygas:**

