

Årsredovisning

för

Gästrike-Dala Städ AB

556158-8772


Räkenskapsåret

2023-09-01 - 2024-08-31

Fastställelseintyg

Undertecknad styrelseledamot i Gästrike-Dala Städ AB intygar, dels att denna kopia av årsredovisningen stämmer överens med originalet, dels att resultaträkningen och balansräkningen i årsredovisningen har fastställts på årsstämma 2025-03-24, . Årsstämman beslutade att godkänna styrelsens förslag till resultatdisposition.

Uppsala 2025-03-24


Roland Svärling

Årsredovisning
för
Gästrik-Dala Städ AB

556158-8772

Räkenskapsåret

2023-09-01 - 2024-08-31

Styrelsen för Gästrikedala Städ AB avger följande årsredovisning för räkenskapsåret
2023-09-01 - 2024-08-31.

Årsredovisningen är upprättad i svenska kronor, SEK. Om inte annat särskilt anges, redovisas alla belopp
i hela kronor (kr). Uppgifter inom parentes avser föregående år.

Förvaltningsberättelse

Bolaget hyr ut en fastighet i Uppsala.

Bolaget är ett helägt dotterbolag till Uppsala Städcentral AB org.nr. 556063-3462.

Företaget har sitt säte i Uppsala kommun.

Flerårsöversikt (tkr)	2023/24	2022/23	2021/22	2020/21
Nettoomsättning	200	436	400	440
Resultat efter finansiella poster	124	342	313	364
Soliditet (%)	82	82	81	79

För definitioner av nyckeltal, se Not 1 Redovisningsprinciper.

Förändringar i eget kapital

	Aktie- kapital	Reserv- fond	Balanserat resultat	Årets resultat	Totalt
Belopp vid årets ingång	100 000	20 000	5 303 758	271 403	5 695 161
Disposition enligt beslut av årsstämman:					
Balanseras i ny räkning			271 403	-271 403	0
Årets resultat				99 262	99 262
Belopp vid årets utgång	100 000	20 000	5 575 161	99 262	5 794 423

Resultatdisposition

Styrelsen föreslår att till förfogande stående vinstmedel (kronor):

balanserad vinst	5 575 162
årets vinst	99 262
	5 674 424

disponeras så att i ny räkning överföres	5 674 424
	5 674 424

Företagets resultat och ställning i övrigt framgår av efterföljande resultat- och balansräkning med noter.

Resultaträkning

Not
1

	2023-09-01 -2024-08-31	2022-09-01 -2023-08-31
--	---------------------------	---------------------------

Rörelseintäkter

Nettoomsättning	200 116	436 116
Övriga rörelseintäkter	7 273	0
Summa rörelseintäkter	207 389	436 116

Rörelsekostnader

Övriga externa kostnader	-81 957	-90 782
Av- och nedskrivningar av materiella anläggningstillgångar	-2 930	-4 282
Summa rörelsekostnader	-84 887	-95 064
Rörelseresultat	122 502	341 052

Finansiella poster

Övriga ränteintäkter och liknande resultatposter	1 995	607
Summa finansiella poster	1 995	607
Resultat efter finansiella poster	124 497	341 659

Resultat före skatt

	124 497	341 659
--	----------------	----------------

Skatter

Skatt på årets resultat	-25 235	-70 256
Årets resultat	99 262	271 403

Balansräkning

Not
1

2024-08-31

2023-08-31

TILLGÅNGAR

Anläggningstillgångar

Materiella anläggningstillgångar

Byggnader och mark

2

1 545 294

1 548 224

Summa materiella anläggningstillgångar

1 545 294

1 548 224

Summa anläggningstillgångar

1 545 294

1 548 224

Omsättningstillgångar

Kortfristiga fordringar

Övriga fordringar

1 612 217

1 397 965

Förutbetalda kostnader och upplupna intäkter

0

240 000

Summa kortfristiga fordringar

1 612 217

1 637 965

Kassa och bank

Kassa och bank

3 929 307

3 789 024

Summa kassa och bank

3 929 307

3 789 024

Summa omsättningstillgångar

5 541 524

5 426 989

SUMMA TILLGÅNGAR

7 086 818

6 975 213

Balansräkning

Not
1

2024-08-31

2023-08-31

EGET KAPITAL OCH SKULDER

Eget kapital

Bundet eget kapital

Aktiekapital

100 000

100 000

Reservfond

20 000

20 000

Summa bundet eget kapital

120 000

120 000

Fritt eget kapital

Balanserat resultat

5 575 162

5 303 758

Årets resultat

99 262

271 403

Summa fritt eget kapital

5 674 424

5 575 161

Summa eget kapital

5 794 424

5 695 161

Kortfristiga skulder

Skulder till koncernföretag

1 219 719

1 219 719

Övriga skulder

50 332

50 332

Upplupna kostnader och förutbetalda intäkter

22 343

10 001

Summa kortfristiga skulder

1 292 394

1 280 052

SUMMA EGET KAPITAL OCH SKULDER

7 086 818

6 975 213

Noter

Not 1 Redovisningsprinciper

Allmänna upplysningar

Årsredovisningen är upprättad i enlighet med årsredovisningslagen och Bokföringsnämndens allmänna råd (BFNAR 2016:10) om årsredovisning i mindre företag.

Avskrivning

Anläggningstillgångar skrivs av enligt plan över den förväntade nyttjandeperioden med hänsyn till väsentligt restvärde. Tillämpade avskrivningstider:

Byggnader 50 år

Nyckeltalsdefinitioner

Nettoomsättning

Rörelsens huvudintäkter, fakturerade kostnader, sidointäkter samt intäktskorrigeringar.

Resultat efter finansiella poster

Resultat efter finansiella intäkter och kostnader men före bokslutsdispositioner och skatter.

Soliditet (%)

Justerat eget kapital (eget kapital och obeskattade reserver med avdrag för uppskjuten skatt) i procent av balansomslutning.

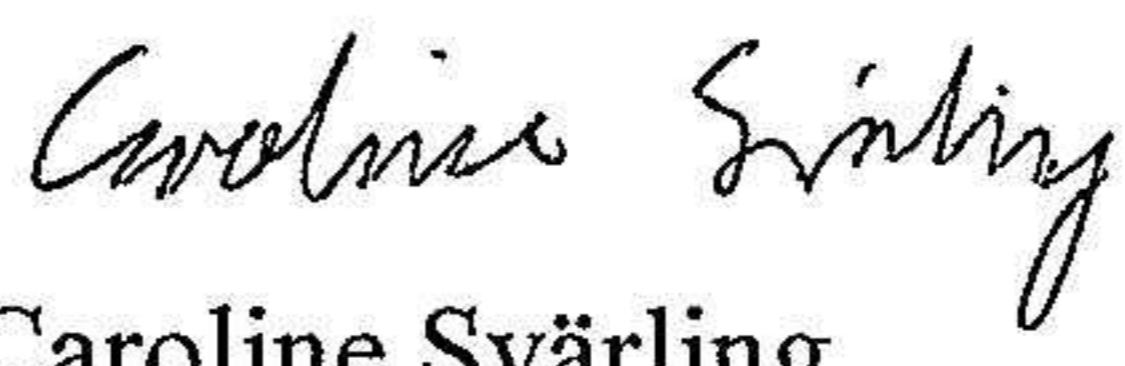
Not 2 Byggnader och mark

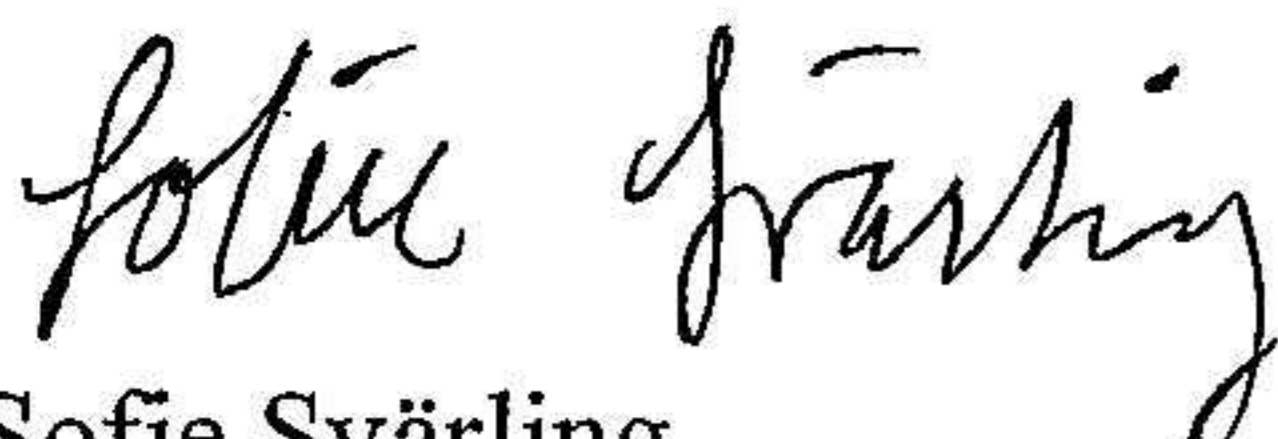
	2024-08-31	2023-08-31
Ingående anskaffningsvärden	1 641 000	1 641 000
Utgående ackumulerade anskaffningsvärden	1 641 000	1 641 000
Ingående avskrivningar	-92 776	-88 494
Årets avskrivningar	-2 930	-4 282
Utgående ackumulerade avskrivningar	-95 706	-92 776
Utgående redovisat värde	1 545 294	1 548 224

2025032702827

Uppsala 2025-03-23


Roland Svärling
Ordförande


Caroline Svärling


Sofie Svärling