

# ÅRSREDOVISNING

2024-01-01 – 2024-12-31

för


**EMILINN**  
**556596-2585**

Årsredovisningen omfattar:	Sida
Förvaltningsberättelse	2
Resultaträkning	4
Balansräkning	5
Noter	6

## FASTSTÄLLELSEINTYG

Undertecknad styrelseledamot intygar härmed, dels att denna kopia av årsredovisningen överensstämmer med originalet, dels att resultat- och balansräkningen fastställts på årsstämman den 3 mars 2025. Stämman beslöt tillika godkänna styrelsens förslag till resultatdisposition.

Stockholm den 3 mars 2025

  
Mattias Sörensen

ank=20250709;2025071058624

ÅRSREDOVISNING  
för  
Emilinn AB  
(org nr 556596-2585)

avseende räkenskapsåret 2024-01-01 – 2024-12-31

Styrelsen för Emilinn AB får härmed avge årsredovisning för bolagets verksamhetsår som omfattar perioden 2024-01-01 – 2024-12-31.

Innehåll	<u>Sid</u>
Förvaltningsberättelse	2
Resultaträkning	4
Balansräkning	5
Noter	6
Underskrifter	6

Alla belopp redovisas, om inte annat anges, i kronor (kr).

## FÖRVALTNINGSBERÄTTELSE

### Information om verksamheten

Bolagets bedriver konsultverksamhet samt investerar i onoterade bolag.

Företaget har sitt säte i Stockholms län, Nacka kommun.

### Väsentliga händelser under räkenskapsåret

Bolaget har fortsatt sitt konsultarbete och bidrar starkt till sina kunders framgång.

Per bokslutsdagen är det egna kapitalet förbrukat. Bolaget har ett kraftfullt övervärde i sitt innehav av aktier vilket täcker bristen i det egna kapitalet.

### Framtidsutsikter

Bolaget ser en fortsatt efterfrågan sina tjänster och tror mycket på sitt innehav där bolaget har ägarintresse.

Flerårsöversikt (kSEK)	2024	2023	2022	2021
Nettoomsättning	209	316	661	1 149
Res efter finansiella poster	15	4	-37	102
Soliditet (%)	0%	neg	neg	neg

### Styrelsens arbete

Styrelsen har under året haft ett möte, årsstämman.

Eget kapital	Aktie- kapital	Fritt eget kapital	Årets resultat	Summa eget kapital
Ingående eget kapital 1 jan 2024	50 000	-239 413	3 753	-185 660
Resultatdisposition enl beslut på årsstämman		3 753	-3 753	0
Årets resultat			14 623	14 623
Utgående eget kapital 31 dec 2024	50 000	-235 660	14 623	-171 037

### Ägarförhållanden

Bolaget är helägt av Mattias Sörensen

### Förslag till disposition av fria medel

Till årsstämman förfogande står:

Balanserat resultat		-235 660
Årets resultat		<u>14 623</u>

Totalt	Kronor	-221 037
--------	--------	----------

Styrelsen föreslår att det balanserade resultatet behandlas enligt nedan:  
i ny räkning överförs

		<u>-221 037</u>
	Kronor	-221 037

### Resultat och ställning

Resultatet av bolagets verksamhet samt dess ställning vid räkenskapsårets utgång framgår av följande resultat- och balansräkning och därtill hörande noter.

## RESULTATRÄKNING

Belopp i kr för perioden 1 januari - 31 december	Not 1		
		2024	2023
<b>Rörelsen intäkter mm</b>			
Nettoomsättning		209 000	316 430
Övriga rörelseintäkter		0	0
<b>Summa rörelsens intäkter mm</b>		<b>209 000</b>	<b>316 430</b>
<b>Rörelsens kostnader</b>			
Övriga externa kostnader		-82 589	-92 262
Personalkostnader	2	-107 463	-221 460
<b>Summa rörelsens kostnader</b>		<b>-190 052</b>	<b>-313 722</b>
<b>Rörelseresultat</b>		<b>18 948</b>	<b>2 708</b>
Ränteintäkter och liknande resultatposter		56	1 440
Räntekostnader och liknande resultatposter		-4 381	-395
		<b>-4 325</b>	<b>1 045</b>
<b>Resultat efter finansiella poster</b>		<b>14 623</b>	<b>3 753</b>
Skatt på årets resultat		0	0
<b>ÅRETS RESULTAT</b>		<b>14 623</b>	<b>3 753</b>

ank=20250709;2025071058627

BALANSRÄKNING

Belopp i kr per den 31 december	Not	2024-12-31	2023-12-31
<b>TILLGÅNGAR</b>			
<b>ANLÄGGNINGSTILLGÅNGAR</b>			
Finansiella anläggningstillgångar	3		
Andelar i intressföretag och gemensamhetsstyrda företag		735 689	735 689
Summa finansiella anläggningstillgångar		735 689	735 689
Summa anläggningstillgångar		735 689	735 689
<b>OMSÄTTNINGSTILLGÅNGAR</b>			
Kortfristiga fordringar			
Övriga fordringar		17 682	16 494
Summa Kortfristiga fordringar		17 682	16 494
Kassa och bank		30 811	45 595
Summa omsättningstillgångar		48 493	62 089
<b>SUMMA TILLGÅNGAR</b>		<b>784 182</b>	<b>797 778</b>

**EGET KAPITAL OCH SKULDER**

**EGET KAPITAL**

	2024-12-31	2023-12-31
<b>Bundet eget kapital</b>		
Aktiekapital (500 aktier med kvotvärde 100 kr)	50 000	50 000
	50 000	50 000
<b>Fritt eget kapital</b>		
Balanserat resultat	-235 660	-239 413
Årets resultat	14 623	3 753
	-221 037	-235 660
<b>Summa eget kapital</b>	<b>-171 037</b>	<b>-185 660</b>
<b>Långfristiga skulder</b>		
Andra långfristiga skulder	762 372	770 372
<b>Summa Långfristiga skulder</b>	<b>762 372</b>	<b>770 372</b>
<b>Kortfristiga skulder</b>		
Skatteskulder	83 428	128 347
Övriga skulder	109 419	80 352
Upplupna kostnader och förutbetalda intäkter	0	4 367
<b>Summa kortfristiga skulder</b>	<b>192 847</b>	<b>213 066</b>
<b>SUMMA EGET KAPITAL OCH SKULDER</b>	<b>784 182</b>	<b>797 778</b>

## NOTER

### 1 Redovisnings- och värderingsprinciper

#### Allmänt

Tillämpade redovisningsprinciper överensstämmer med Årsredovisningslagen och BFNAR 2016:10 Årsredovisning i mindre aktieföretag (K2).

#### Definition av nyckeltal:

Nettoomsättning är rörelsens huvudintäkter, fakturerade kostnader, sidointäkter samt intäktskorrigeringar.

Resultat efter finansiella kostnader avser företagets intäkter minskat med kostnader men före bokslutsjusteringar.

Soliditet är bolagets egna kapital och obeskattade reserver med avdrag för uppskjuten skatt (22%) i förhållande till företaget balansomslutning.

Avskrivningar sker enligt nedan tidsplan:  
-Inventarier

Antal år  
5

### 2 Personal

Medelantalet anställda

2024	2023
1	2

### 3 Andelar i intresseföretag och gemensamhetstyrda företag


Företagsnamn	Andel kap.	Andel röster	Org.nr	Bokfört värde
Youbed AB	37,89 %	46,74 %	556908-8890	735 689


### 4 Ställda säkerheter och eventalförpliktelser

Ställda säkerheter  
Ansvarsförbindelser

2024	2023
Inga	Inga
Inga	Inga

Stockholm den 3 mars 2025

  
Mattias Sörensen

  
Robert Zetterlund  
0707-586002