

ÅRSREDOVISNING 2023

Dräger Sverige AB
Org nr.: 556629-5100

FASTSTÄLLELSEINTYG

Undertecknad verställande direktör i Dräger Sverige AB intygar, dels att denna kopia av årsredovisningen stämmer överens med originalet, dels att resultaträkningen och balansräkningen har fastställts på årsstämma 2024-05-22. Årsstämman beslutade att godkänna styrelsens förslag till hur vinsten ska fördelas.

Göteborg 2024-05-22


Hans Ingebrigtsen

Innehållsföreteckning

	Sida
Förvaltningsberättelse	1
Förslag till vinstdisposition Förändring Eget Kapital	2
Resultaträkning	3
Balansräkning	4
<i>Tillgångar</i>	4
<i>Eget Kapital och Skulder</i>	5
Kassaflödesanalys	6
Noter	7
Signaturer	15

Förvaltningsberättelse

Årsredovisningen är upprättad i svenska kronor, SEK.

Information om verksamheten

Företaget har sitt säte i Göteborg. Bolaget bedriver import, marknadsföring, försäljning och service inom medicinteknik för intensivvård och att förebygga och bekämpa alla tänkbara typer av olyckor på land eller till sjöss. Merparten av de produkter som bolaget distribuerar köps in från koncernföretag. Dräger Sverige AB's produktutbud varierar från specialutrustning som t.ex. anestesi-enheter, fläktar och inkubatorer till systemlösningar som infrastrukturprodukter och övervakningssystem till sjukhus och gasdetekteringsutrustning, inklusive bärbara instrument och fasta system, till utrustning för brandbekämpning, dykning, alkohol & drogdetektering och personlig räddning. Genom anpassade lösningar för drift och service fokuserar Dräger även på eftermarknad, för att kunna erbjuda sina kunder service under hela utrustningens livscykel.

Dräger Sverige AB utför vissa av de administrativa tjänsterna åt Drägers nordiska bolag och är sedan 2016 del av en nordisk organisation.

Bolaget upprättar årligen en jämställdhetsplan för att motverka diskriminering på arbetsplatsen vidare har bolaget en verksamhet- och arbetsmiljöpolicy för att aktivt förbättra kvalitets-, miljö-, arbetsmiljö- och brandskyddsarbete. Bolaget är även anslutet till kollektivavtal och det är därigenom anställnings- och arbetsvillkor regleras.

Ägarförhållanden

Bolaget är ett helägt dotterbolag till Dräger Medical International GmbH (org.nr HRB 5879) med säte i Lübeck, Tyskland.

Andelen inköp och försäljning som avser koncernföretag uppkommer till 95,21 % respektive 0,04 %.

Flerårsjämförelse

Bolagets ekonomiska utveckling i sammandrag.

	2023	2022	2021	2020	2019
Nettoomsättning, tkr	397.120	276.629	358.103	417.430	328.984
Resultat efter finansiella poster, tkr	25.820	11.401	15.034	23.063	9.829
Resultat av nettoomsättning, %	6,5	4,1	4,2	5,5	3,0
Balansomslutning, tkr	153.722	90.521	93.413	123.351	87.140
Antal anställda, st	78	74	72	70	71
Soliditet, %	25,9	30,9	34,3	42,2	39,1

Nyckeltalsdefinitioner framgår av not 1

Väsentliga händelser under räkenskapsåret

Bolaget hade en väldigt positiv försäljningsutveckling under 2023 då de leveransstörningar som präglade 2022 upphörde under framförallt andra halvan av året. Tillväxten var stark i alla affärsområden som bolaget är verksamt i.

Förväntad framtida utveckling samt väsentliga risker och osäkerhetsfaktorer

Dräger koncernens långsiktiga strategi bygger på tillväxt och fortsatt lönsamhet och detta genom lansering av nya produkter och tjänster samt samarbete med befintliga kunder och partners. Efterfrågan av Drägers produkter är fortsatt stark men det finns en osäkerhet om en eventuell lågkonjunktur kan påverka efterfrågan negativt under 2024. Bolagets förväntan är ändå att även 2024 ska generera en försäljningstillväxt.

Förändring av eget kapital

	Aktiekapital	Reservfond	Övrigt fritt kapital	Summa eget kapital
Eget kapital 2021-12-31	2.000.000	400.000	29.703.263	32.103.263
Utdelning enligt beslut på extra bolagsstämma			-13.000.000	-13.000.000
Årets vinst			8.987.521	8.987.521
Eget kapital 2022-12-31	2.000.000	400.000	25.690.783	28.090.783
Utdelning enligt beslut på extra bolagsstämma			-8.640.000	-8.640.000
Årets vinst			20.449.535	20.449.535
Eget kapital 2023-12-31	2.000.000	400.000	37.500.319	39.900.319

Aktiekapitalet består av 20 000 aktier och kvotvärdet uppgår till 100 kr per aktie.

Förslag till vinstdisposition

Till årsstämmans förfogande står följande vinstmedel:

Balanserade vinstmedel	17.050.783
Årets vinst	20.449.535
kronor	37.500.319

Styrelsen föreslår att vinstmedlen disponeras så att:

i ny räkning överförs	37.500.319
kronor	37.500.319

Resultaträkning	Not	2023	2022
Nettoomsättning	3, 20	397.119.770	276.628.939
Övriga rörelseintäkter	4	26.221.547	29.477.084
		423.341.317	306.106.022
Rörelsens kostnader			
Handelsvaror	20	-275.016.847	-167.414.530
Övriga externa kostnader	6, 7	-47.923.719	-48.595.359
Personalkostnader	5	-75.152.737	-77.659.764
Avskrivningar materiella och immateriella anläggningstillgångar		-1.294.365	-1.069.021
Summa rörelsens kostnader		-399.387.667	-294.738.674
Rörelseresultat		23.953.650	11.367.348
Resultat från finansiella poster			
Övr ränteintäkter och liknande resultatposter	8	1.866.782	33.613
Summa resultat från finansiella poster		1.866.782	33.613
Resultat efter finansiella poster		25.820.431	11.400.962
Skatt på årets resultat	9	-5.370.896	-2.413.441
Årets vinst		20.449.535	8.987.521

Balansräkning	Not	2023-12-31	2022-12-31
Tillgångar			
Anläggningstillgångar			
<u>Immateriella anläggningstillgångar</u>			
Mjukvara	10	0	87.347
<u>Materiella anläggningstillgångar</u>			
Inventarier, verktyg & installationer	11	5.097.466	6.255.716
Pågående nyanläggningar och förskott avseende materiella anläggningstillgångar	12	249.507	0
<u>Finansiella anläggningstillgångar</u>			
Andra långfristiga fordringar	13	592.498	847.498
Summa anläggningstillgångar		5.939.470	7.190.561
Omsättningstillgångar			
<u>Varulager m m</u>			
Färdiga varor och handelsvaror		11.158.637	14.940.546
<u>Kortfristiga fordringar</u>			
Kundfordringar		81.598.531	54.765.039
Fordringar hos koncernföretag	14	39.376.815	1.708.764
Aktuella skattefordringar		1.197.633	4.155.088
Övriga kortfristiga fordringar		0	16.916
Förutbetalda kostnader och upplupna intäkter	15	13.432.514	6.246.419
		135.605.493	66.892.227
<u>Kassa och bank</u>	16	1.018.429	1.497.610
Summa omsättningstillgångar		147.782.559	83.330.383
Summa tillgångar		153.722.029	90.520.944

Eget kapital och skulder	Not	2023-12-31	2022-12-31
Eget kapital			
<u>Bundet eget kapital</u>			
Aktiekapital		2.000.000	2.000.000
Reservfond		400.000	400.000
		2.400.000	2.400.000
<u>Fritt eget kapital</u>			
Balanserad vinst		17.050.783	16.703.263
Årets vinst		20.449.535	8.987.521
		37.500.319	25.690.783
Summa eget kapital		39.900.319	28.090.783
Avsättningar			
Övriga avsättningar	17	597.423	762.463
Summa avsättningar		597.423	762.463
Kortfristiga skulder			
Leverantörsskulder		3.420.310	4.759.714
Skulder till koncernföretag		53.258.138	14.040.551
Övriga kortfristiga skulder		15.289.791	14.334.394
Upplupna kostnader och förutbetalda intäkter	18	41.256.048	28.533.039
		113.224.287	61.667.698
Summa kortfristiga skulder			
Summa eget kapital och skulder		153.722.029	90.520.944

Kassaflödesanalys	Not	2023	2022
Den löpande verksamheten			
Rörelseresultat före finansiella poster		23.953.650	11.367.348
Justering för poster som inte ingår i kassaflödet mm	19	1.438.759	-549.250
Erhållen ränta		1.866.782	33.613
Betald inkomstskatt		-2.413.441	-3.404.865
		<u>24.845.749</u>	<u>7.446.846</u>
Minskning/ökning varulager		3.781.909	-7.518.094
Minskning/ökning kundfordringar		-26.833.492	-4.601.965
Minskning/ökning övriga kortfristiga fordring.		-7.169.179	-4.142.193
Minskning/ökning mellanhavande koncernftg		1.549.536	14.551.102
Minskning/ökning leverantörsskulder		-1.339.404	1.832.570
Minskning/ökning övriga kortfristiga rörelseskulder		13.678.407	7.562.973
Kassaflöde från den löpande verksamheten		<u>8.513.527</u>	<u>15.131.239</u>
Investeringsverksamheten			
Lämnade deponier		0	-592.498
Återlämnade deponier		255.000	0
Förvärv av inventarier, verktyg och installationer	11, 12	-607.708	-5.052.648
Kassaflöde från investeringsverksamheten		<u>-352.708</u>	<u>-5.645.146</u>
Finansieringsverksamheten			
Utbetald utdelning		-8.640.000	-13.000.000
Kassaflöde från investeringsverksamheten		<u>-8.640.000</u>	<u>-13.000.000</u>
Årets kassaflöde		-479.181	-3.513.907
Likvida medel vid årets början		<u>1.497.610</u>	<u>5.011.517</u>
Likvida medel vid årets slut	16	<u><u>1.018.429</u></u>	<u><u>1.497.610</u></u>

Noter

Not 1 Redovisnings- och värderingsprinciper

Dräger Sverige ABs årsredovisning har upprättats enligt årsredovisningslagen (1995:1554) och

Bokföringsnämndens allmänna råd BFNAR 2012:1 *Årsredovisning K3*.

Redovisningsprinciperna är oförändrade jämfört med föregående år.

Tillgångar, avsättningar och skulder har värderats till anskaffningsvärden om inget annat anges nedan.

Intäkter

Bolagets huvudsakliga intäkt är försäljning av varor och service på dessa produkter. Försäljning av varor redovisas i samband med leverans till kund alternativt när väsentliga risker och fördelar övergår från säljaren till köparen i enlighet med försäljningsvillkoren. Försäljningen redovisas efter avdrag för moms och eventuella rabatter.

För tjänsteuppdrag till fast pris redovisas de inkomster och utgifter som är hänförliga till ett utfört tjänsteuppdrag som intäkt respektive kostnad i förhållande till uppdragets färdigställandegrad på balansdagen (successiv vinstavräkning). Ett uppdrags färdigställandegrad bestäms genom att nedlagda utgifter på balansdagen jämförs med beräknade totala utgifter. I de fall utfallet av ett uppdrag inte kan beräknas på ett tillförlitligt sätt, redovisas intäkter endast i den utsträckning som motsvaras av de uppkomna uppdragsutgifter som sannolikt kommer att ersättas av beställaren. En befarad förlust på ett uppdrag redovisas omgående som kostnad. För tjänsteuppdrag på löpande räkning redovisas inkomsten som är hänförlig till ett utfört tjänsteuppdrag som intäkt i takt med att arbete utförs och material levereras eller förbrukas.

Leasingavtal

Samtliga leasingavtal där företaget är leasetagare redovisas som operationell leasing (hyresavtal), oavsett om avtalen är finansiella eller operationella. Leasingavgiften redovisas som en kostnad linjärt över leasingperioden.

Inkomstskatter

Aktuella skatter värderas utifrån de skattesatser och skatteregler som gäller på balansdagen. Uppskjutna skatter värderas utifrån de skattesatser och skatteregler som är beslutade före balansdagen. Aktuell skatt, liksom förändring i uppskjuten skatt, redovisas i resultaträkningen om inte skatten är hänförlig till en händelse eller transaktion som redovisas direkt i eget kapital. I sådana fall redovisas även skatteeffekten i eget kapital.

Immateriella anläggningstillgångar

Immateriella anläggningstillgångar redovisas till anskaffningsvärde minskat med ackumulerade avskrivningar och nedskrivningar. Avskrivningar görs linjärt över den bedömda nyttjandetiden. En avskrivningstid på 4 år tillämpas.

Materiella anläggningstillgångar

Materiella anläggningstillgångar redovisas till anskaffningsvärde minskat med avskrivningar. I anskaffningsvärdet ingår utgifter som direkt kan hänföras till förvärvet av tillgången.

Materiella anläggningstillgångar skrivs av systematiskt över tillgångens bedömda nyttjandeperiod. När tillgångarnas avskrivningsbara belopp fastställs, beaktas i förekommande fall tillgångens restvärde. Linjär avskrivningsmetod används för samtliga typer av materiella tillgångar.

Följande avskrivningstider tillämpas:

Inventarier, verktyg	5 år
Installationer, möbler	10 - 15 år
Datorer	3 år
Uthyrd inventarier	4 år

Vid en bedömning om att eventuell nedskrivningsbehov föreligger skrivs tillgången ner till återvinningsvärdet. Per varje balansdag görs en bedömning av om återinföring bör göras. I resultaträkningen redovisas nedskrivning i posten *Avskrivningar, nedskrivningar och återinföringar*.

Varulager

Varulagret värderas med tillämpning av först-in först-ut principen, till det lägsta av anskaffningsvärdet och nettoförsäljningsvärdet på balansdagen. Nettoförsäljningsvärdet har beräknats till försäljningsvärdet efter avdrag för beräknad försäljningskostnad.

Avsättningar

Företaget gör en avsättning när det finns en legal eller informell förpliktelse och en tillförlitlig uppskattning av beloppet kan göras.

Kortfristiga fordringar och skulder i utländsk valuta

Fordringar och skulder har omräknats till balansdagens kurs.

Kassaflödesanalys

Kassaflödesanalysen upprättas enligt indirekt metod. Det redovisade kassaflödet omfattar endast transaktioner som medför in- eller utbetalningar. Som likvida medel klassificeras, förutom kassa- och banktillgodohavanden, kortfristiga finansiella placeringar som har en kortare återstående löptid än tre månader från anskaffningstidpunkten.

Finansiella instrument

Finansiella instrument som redovisas i balansräkningen inkluderar kundfordringar och övriga fordringar, leverantörsskulder. Instrumenten redovisas i balansräkningen när Dräger Sverige AB blir part i instrumentets avtalsmässiga villkor.

Finansiella tillgångar tas bort från balansräkningen när rätten att erhålla kassaflöden från instrumentet har löpt ut eller överförs och bolaget har överfört i stort sett alla risker och förmåner som är förknippade med äganderätten.

Finansiella skulder tas bort från balansräkningen när förpliktelserna har reglerats eller på annat sätt upphört.

Kundfordringar och övriga fordringar

Fordringar redovisas som omsättningstillgångar med undantag för poster med förfallodag mer än 12 månader efter balansdagen, vilka klassificeras som anläggningstillgångar. Fordringar tas upp till det belopp som förväntas bli inbetalt efter avdrag för individuellt bedömda osäkra fordringar.

Leverantörsskulder

Leverantörsskulder redovisas initialt till anskaffningsvärde efter avdrag för transaktionskostnader.

Koncernförhållanden

Bolaget är helägt dotterbolag till Dräger Medical International GmbH (org.nr HRB 5879), med säte i Tyskland. Dräger Medical International GmbH är i sin tur ett helägt dotterbolag till Drägerwerk AG & Co. KGaA (HRB 7903), med säte i Tyskland. Koncernens årsredovisning upprättas i Drägerwerk AG & Co. KGaA.

Nyckeltalsdefinitioner

Soliditet

Eget kapital och obeskattade reserver (med avdrag för uppskjuten skatt) i förhållande till balansomslutningen.

Resultat av nettoomsättningen

Resultat efter finansiella poster i procent av nettoomsättningen.

Not 2 Uppskattningar och bedömningar

Företaget gör uppskattningar och bedömningar om framtiden. De uppskattningarna för redovisningsändamål som blir följden av dessa kommer, definitionsmässigt, sällan att motsvara det verkliga resultatet.

De uppskattningar och antaganden som innebär en betydande risk för väsentliga justeringar i redovisade värden för tillgångar och skulder under nästkommande år behandlas i huvudsak nedan:

Värdering av kundfordringar

Bolaget gör en individuell bedömning avseende reserveringsbehovet i utestående kundfordringar. Bolaget har gjort en bedömning baserat på att historisk data där ytterst få kundförluster har uppstått.

Garantiavsättningar

Bolaget gör löpande avsättning för garanti åtaganden. Avsättningens storlek baseras på innevarande års försäljning och garantikostnader som är hänförliga till tidigare års försäljningar.

Not 3 Nettoomsättningens fördelning på verksamhetsgrenar och geografiska marknader

Nettoomsättningen fördelar sig på verksamhetsgrenar enligt följande:

	2023	2022
Produktförsäljning	341.915.119	235.194.661
Service	55.204.651	41.434.278
Summa	397.119.770	276.628.939

Nettoomsättningen fördelar sig på geografiska marknader enligt följande:

Sverige	397.074.983	276.627.484
Övriga marknader	44.787	1.455
Summa	397.119.770	276.628.939

Not 4 Övriga rörelseintäkter

	2023	2022
Finansiella intäkter	11.785	673.946
Vinst försäljning anläggningstillgångar	0	1.383
Övriga tjänster	25.961.351	26.850.524
Övrigt	248.411	1.951.232
Summa	26.221.547	29.477.084

Not 5 Personal m.m.

Medelantalet anställda	2023	2022
Kvinnor	31	24
Män	47	50
Summa	78	74

Löner, ersättningar, sociala avgifter och pensionskostnader

	2023		2022	
	Löner och andra ersättningar	Sociala kostnader (varav pensionskostnader)	Löner och andra ersättningar	Sociala kostnader (varav pensionskostnader)
Dräger Sverige AB	49.077.749	26.074.988 (9 181 033)	50.886.489	26.773.275 (10 464 100)
Summa	49.077.749	26.074.988	50.886.489	26.773.275

	2023		2022	
	Löner och andra ersättningar (varav rörliga)	Pensionskostnader	Löner och andra ersättningar (varav rörliga)	Pensionskostnader
Styrelseledamöter & VD	1.322.749	425.071	1.429.458	475.134
Övriga anställda	47.755.000	25.649.917	49.457.030	9.988.967
Summa	49.077.749	26.074.988	50.886.489	10.464.100

Styrelseledamöter och ledande befattningshavare

Antal styrelseledamöter på balansdagen

Kvinnor	1	1
Män	2	2
Summa	3	3

Antal verkställande direktörer och andra ledande befattningshavare på balansdagen

Kvinnor	1	1
Män	7	7
Summa	8	8

Not 6 Ersättning till revisorer

	2023	2022
PWC		
Revisionsuppdraget	195.999	177.452
Skatterådgivning	0	1.187
Summa	195.999	178.639

Not 7 Leasingavtal

	2023	2022
Framtida minimileaseavgifter som ska erläggas avseende icke uppsägningsbara leasingavtal:		
Förfaller till betalning inom ett år	4.070.999	4.593.682
Förfaller till betalning senare än ett men inom 5 år	11.456.904	9.242.450
Förfaller till betalning senare än fem år	685.518	2.857.135
Under perioden kostnadsförda leasingavgifter	6.337.130	6.866.633

I leasing ingår hyra av lokaler, bilar och inventarie.

Not 8 Övriga ränteintäkter och liknande resultatposter

	2023	2022
Ränteintäkter	1.866.782	33.613
Summa	1.866.782	33.613

Not 9 Skatt på årets resultat

	2023	2022
Redovisat resultat före skatt	25.820.431	11.400.962
Skatt beräknad enligt gällande skattesats (20,6%)	5.319.009	2.348.598
Skatteeffekt av ej avdragsgilla kostnader	51.887	64.843
Redovisad skattekostnad	5.370.896	2.413.441

Not 10 Immateriella anläggningstillgångar - Mjukvara

	2023	2022
Ingående anskaffningsvärden	690.620	690.620
Ingående avskrivningar	-603.272	-442.108
Årets förändringar		
- Avskrivningar	-87.347	-161.164
Utgående restvärde enligt plan	0	87.347

Not 11 Materiella anläggningstillgångar - Inventarier, verktyg och installationer

	2023	2022
Ingående anskaffningsvärden	9.605.895	4.857.451
Årets förändringar		
- Inköp	358.201	5.052.648
- Försäljningar och utranteringar	-1.817.769	-304.204
Utgående ackumulerade anskaffningsvärden	8.146.327	9.605.895
Ingående avskrivningar	-3.350.180	-2.645.475
Årets förändringar		
- Försäljningar och utranteringar	1.508.335	203.152
- Avskrivningar	-1.207.017	-907.857
Utgående ackumulerade avskrivningar	-3.048.861	-3.350.180
Utgående restvärde enligt plan	5.097.466	6.255.716

Not 12 Pågående nyanläggningar och förskott avseende materiella anl.tillgångar

	2023	2022
Ingående nedlagda kostnader	0	0
Under året nedlagda kostnader	249.507	0
Omklassificeringar till maskiner och andra tekniska anl.tillgångar	0	0
Utgående ackumulerade kostnader	249.507	0

Not 13 Andra långfristiga fordringar

	2023	2022
Ingående anskaffningsvärden	847.498	255.000
Årets förändringar	-255.000	592.498
Utgående ackumulerade anskaffningsvärden	592.498	847.498

Not 14 Fordringar hos koncernföretag

Bolaget ingår i en koncernintern cashpool där man har en koncernintern kredit på 125.000.000 (125.000.000).
Bolagets tillgodohavande i den koncerninterna cashpoolen uppgår till 53.431.201,36 (12.222.285,53).

Not 15 Förutbetalda kostnader och upplupna intäkter

	2023	2022
Förutbetalda hyror	748.373	944.228
Övriga poster	12.684.141	5.302.192
Summa	13.432.514	6.246.419

Not 16 Likvida medel

	2023	2022
Banktillgodohavanden	1.018.429	1.497.610
Utgående ackumulerade likvida medel	1.018.429	1.497.610

Not 17 Avsättningar

Dräger Sverige AB	Garantireserv	Summa
Saldo 2022-01-01	2.481.786	2.481.786
Nya avsättningar	762.463	762.463
Årets förändring av ingående avsättning	- 2.481.786	- 2.481.786
Saldo 2021-12-31	762.463	762.463
Saldo 2023-01-01	762.463	762.463
Nya avsättningar	597.423	597.423
Årets förändring av ingående avsättning	- 762.463	- 762.463
Saldo 2023-12-31	597.423	597.423

Not 18 Upplupna kostnader och förutbetalda intäkter

	2023	2022
Upplupna löner	6.583.084	8.244.524
Upplupna semesterlöner	5.221.613	4.955.371
Upplupna sociala avgifter	2.950.405	2.841.595
Förutbetalda intäkter	23.127.022	9.201.931
Övriga upplupna kostnader	3.373.925	3.289.618
Summa	41.256.048	28.533.039

Not 19 Justering för poster som inte ingår i kassaflödet m.m.

	2023	2022
Avskrivning av anläggningstillgångar	1.294.365	1.069.021
Försäljningar och utrangeringar	309.434	101.052
Övriga poster	-165.040	-1.719.323
Summa	1.438.759	-549.250

Not 20 Transaktioner med närstående

Inköp och försäljning inom koncernen	2023	2022
<i>Nedan anges andelen försäljning av årets inköp och</i>		
Inköp (%)	95,21%	94,96%
Försäljning (%)	0,04 %	0,37%

Vid inköp och försäljning mellan koncernföretag tillämpas samma principer för prissättning som vid transaktioner mellan externa parter.

Not 21 Förslag till vinstdisposition

Till årsstämman förfogande står följande vinstmedel:

Balanserade vinstmedel	17.050.783
Årets vinst	20.449.535
kronor	37.500.319

Styrelsen föreslår att vinstmedlen disponeras så att:

i ny räkning överförs	37.500.319
kronor	37.500.319

Not 22 Väsentliga händelser efter räkenskapsårets slut

Inga väsentliga händelser har inträffat efter räkenskapsårets slut.

Resultat- och balansräkningen kommer att föreläggas årsstämman
2024-05-22 för fastställelse.

Göteborg 2024-05-08


Hans Ingebrigtsen, Verkställande direktör

Thomas Engler, Styrelseordförande

Andrea Glaner, Styrelseledamot

Vår revisionsberättelse har lämnats 2024-05-08


Öhrlings Pricewaterhousecoopers AB

Konstantin Belogorcev
Auktoriserad revisor


Resultat- och balansräkningen kommer att föreläggas årsstämman
2024-05-22 för fastställelse.

Göteborg 2024-05-08

Hans Ingebrigtsen, Verkställande direktör



Thomas Engler, Styrelseordförande




Andrea Glaner, Styrelseledamot

Vår revisionsberättelse har lämnats 2024-05-08

Öhrlings Pricewaterhousecoopers AB



Konstantin Belogorcev
Auktoriserad revisor

Vidimeras 
MARCUS LILJA

Revisionsberättelse

Till bolagsstämman i Dräger Sverige AB, org.nr 556629-5100

Rapport om årsredovisningen

Uttalanden

Vi har utfört en revision av årsredovisningen för Dräger Sverige AB för år 2023.

Enligt vår uppfattning har årsredovisningen upprättats i enlighet med årsredovisningslagen och ger en i alla väsentliga avseenden rättvisande bild av Dräger Sverige ABs finansiella ställning per den 31 december 2023 och av dess finansiella resultat och kassaflöde för året enligt årsredovisningslagen. Förvaltningsberättelsen är förenlig med årsredovisningens övriga delar.

Vi tillstyrker därför att bolagsstämman fastställer resultaträkningen och balansräkningen för Dräger Sverige AB.

Grund för uttalanden

Vi har utfört revisionen enligt International Standards on Auditing (ISA) och god revisions sed i Sverige. Vårt ansvar enligt dessa standarder beskrivs närmare i avsnittet Revisorns ansvar. Vi är oberoende i förhållande till Dräger Sverige AB enligt god revisors sed i Sverige och har i övrigt fullgjort vårt yrkesetiska ansvar enligt dessa krav.

Vi anser att de revisionsbevis vi har inhämtat är tillräckliga och ändamålsenliga som grund för våra uttalanden.

Styrelsens och verkställande direktörens ansvar

Det är styrelsen och verkställande direktören som har ansvaret för att årsredovisningen upprättas och att den ger en rättvisande bild enligt årsredovisningslagen. Styrelsen och verkställande direktören ansvarar även för den interna kontroll som de bedömer är nödvändig för att upprätta en årsredovisning som inte innehåller några väsentliga felaktigheter, vare sig dessa beror på oegentligheter eller misstag.

Vid upprättandet av årsredovisningen ansvarar styrelsen och verkställande direktören för bedömningen av bolagets förmåga att fortsätta verksamheten. De upplyser, när så är tillämpligt, om förhållanden som kan påverka förmågan att fortsätta verksamheten och att använda antagandet om fortsatt drift. Antagandet om fortsatt drift tillämpas dock inte om styrelsen och verkställande direktören avser att likvidera bolaget, upphöra med verksamheten eller inte har något realistiskt alternativ till att göra något av detta.

Revisorns ansvar

Våra mål är att uppnå en rimlig grad av säkerhet om huruvida årsredovisningen som helhet inte innehåller några väsentliga felaktigheter, vare sig dessa beror på oegentligheter eller misstag, och att lämna en revisionsberättelse som innehåller våra uttalanden. Rimlig säkerhet är en hög grad av säkerhet, men är ingen garanti för att en revision som utförs enligt ISA och god revisions sed i Sverige alltid kommer att upptäcka en väsentlig felaktighet om en sådan finns. Felaktigheter kan uppstå på grund av oegentligheter eller misstag och anses vara väsentliga om de enskilt eller tillsammans rimligen kan förväntas påverka de ekonomiska beslut som användare fattar med grund i årsredovisningen.

En ytterligare beskrivning av vårt ansvar för revisionen av årsredovisningen finns på Revisorsinspektionens webbplats: www.revisorsinspektionen.se/revisornsansvar. Denna beskrivning är en del av revisionsberättelsen.

Rapport om andra krav enligt lagar och andra författningar

Uttalanden

Utöver vår revision av årsredovisningen har vi även utfört en revision av styrelsens och verkställande direktörens förvaltning för Dräger Sverige AB för år 2023 samt av förslaget till dispositioner beträffande bolagets vinst eller förlust.

Vi tillstyrker att bolagsstämman disponerar vinsten enligt förslaget i förvaltningsberättelsen och beviljar styrelsens ledamöter och verkställande direktören ansvarsfrihet för räkenskapsåret.

Grund för uttalanden

Vi har utfört revisionen enligt god revisions sed i Sverige. Vårt ansvar enligt denna beskrivs närmare i avsnittet Revisorns ansvar. Vi är oberoende i förhållande till Dräger Sverige AB enligt god revisors sed i Sverige och har i övrigt fullgjort vårt yrkesetiska ansvar enligt dessa krav.

Vi anser att de revisionsbevis vi har inhämtat är tillräckliga och ändamålsenliga som grund för våra uttalanden.

Styrelsens och verkställande direktörens ansvar

Det är styrelsen som har ansvaret för förslaget till dispositioner beträffande bolagets vinst eller förlust. Vid förslag till utdelning innefattar detta bland annat en bedömning av om utdelningen är försvarlig med hänsyn till de krav som bolagets verksamhetsart, omfattning och risker ställer på storleken av bolagets egna kapital, konsolideringsbehov, likviditet och ställning i övrigt.

Styrelsen ansvarar för bolagets organisation och förvaltningen av bolagets angelägenheter. Detta innefattar bland annat att fortlöpande bedöma bolagets ekonomiska situation, och att tillse att bolagets organisation är utformad så att bokföringen, medelsförvaltningen och bolagets ekonomiska angelägenheter i övrigt kontrolleras på ett betryggande sätt. Den verkställande direktören ska sköta den löpande förvaltningen enligt styrelsens riktlinjer och anvisningar och bland annat vidta de åtgärder som är nödvändiga för att bolagets bokföring ska fullgöras i överensstämmelse med lag och för att medelsförvaltningen ska skötas på ett betryggande sätt.

Revisorns ansvar

Vårt mål beträffande revisionen av förvaltningen, och därmed vårt uttalande om ansvarsfrihet, är att inhämta revisionsbevis för att med en rimlig grad av säkerhet kunna bedöma om någon styrelseledamot eller verkställande direktören i något väsentligt avseende:

- företagit någon åtgärd eller gjort sig skyldig till någon försummelse som kan föranleda ersättningsskyldighet mot bolaget, eller
- på något annat sätt handlat i strid med aktiebolagslagen, årsredovisningslagen eller bolagsordningen.


Vårt mål beträffande revisionen av förslaget till dispositioner av bolagets vinst eller förlust, och därmed vårt uttalande om detta, är att med rimlig grad av säkerhet bedöma om förslaget är förenligt med aktiebolagslagen.

Rimlig säkerhet är en hög grad av säkerhet, men ingen garanti för att en revision som utförs enligt god revisionssed i Sverige alltid kommer att upptäcka åtgärder eller försummelser som kan föranleda ersättningsskyldighet mot bolaget, eller att ett förslag till dispositioner av bolagets vinst eller förlust inte är förenligt med aktiebolagslagen.

En ytterligare beskrivning av vårt ansvar för revisionen av förvaltningen finns på Revisorsinspektionens webbplats: www.revisorsinspektionen.se/revisornsansvar. Denna beskrivning är en del av revisionsberättelsen.

Göteborg den 8 maj 2024

Öhrlings PricewaterhouseCoopers AB



Konstantin Belogorcev
Auktoriserad revisor