

# Årsredovisning

för

## GEJI Industri AB

556135-6048

Räkenskapsåret

2022-05-01 - 2023-04-30

### Fastställelseintyg

Undertecknad styrelseledamot i GEJI Industri AB intygar att resultaträkningen och balansräkningen i årsredovisningen har fastställts på årsstämma. Årsstämman beslutade att godkänna styrelsens förslag till resultatdisposition. <sup>2023-07-04</sup>

Jag intygar också att innehållet i årsredovisningen och revisionsberättelsen stämmer överens med originalen.

Skillingaryd 2023-07-04



Lars Gerhardsson

Styrelsen och verkställande direktören för GEJI Industri AB avger följande årsredovisning för räkenskapsåret 2022-05-01 - 2023-04-30.

Årsredovisningen är upprättad i svenska kronor, SEK. Om inte annat särskilt anges, redovisas alla belopp i hela kronor (kr). Uppgifter inom parentes avser föregående år.

## Förvaltningsberättelse

### Information om verksamheten

GEJI Industri AB började sin verksamhet år 1970. Verksamheten omfattar formsprutning av tekniskt formgods och bedrivs i Skillingaryd.

GEJI Industri AB är ett helägt dotterbolag till LGBT Invest AB (556717-5038).

### Väsentliga händelser under räkenskapsåret

GEJI Industri har fortsatt en hög efterfrågan från sina kunder och en för branschen stark lönsamhet. Under året har dock en betydande kund minskat sina uttag tillfälligt som ett resultat av försvagad konjunktur.

Bolagets fina utveckling är ett resultat av hög kunskap inom marknad - och verktygssupport, ökad automation i produktionen vilket ökar effektiviteten, förfinade logistiksystem vilket kortat ledtiderna mot kund samt allmän återhållsamhet av kostnader. Årets höga elkostnader har under räkenskapsåret varit en utmaning.

För att möta framtida tillväxt har ytterligare maskinkapacitet installerats under året.

Vi tror på en fortsatt stark utveckling på flera av de marknader som våra kunder befinner sig på vilket i sin tur skapar efterfrågan på våra produkter. En osäkerhet närmaste åren är naturligtvis en kraftigt försämrad konjunktur.

Årets investeringar i materiella anläggningstillgångar uppgår till 3 294 tkr (föreg år 10 866 tkr).

| <b>Flerårsöversikt (Tkr)</b>      | <b>2022/23</b> | <b>2021/22</b> | <b>2020/21</b> | <b>2019/20</b> | <b>2018/19</b> |
|-----------------------------------|----------------|----------------|----------------|----------------|----------------|
| Nettoomsättning                   | 180 187        | 190 179        | 148 800        | 139 271        | 138 463        |
| Resultat efter finansiella poster | 23 117         | 29 589         | 20 964         | 9 320          | 9 570          |
| Balansomslutning                  | 112 216        | 113 135        | 84 162         | 71 698         | 63 181         |
| Antal anställda                   | 53             | 59             | 53             | 51             | 52             |
| Soliditet                         | 47             | 41             | 41             | 38             | 32             |
| Avkastning på totalt kapital      | 22             | 27             | 25             | 14             | 16             |
| Avkastning på eget kapital        | 44             | 64             | 65             | 34             | 48             |

### Förändringar i eget kapital

|   | Aktie-<br>kapital | Reserv-<br>fond | Balanserat<br>resultat | Årets<br>resultat | Totalt            |
|---|-------------------|-----------------|------------------------|-------------------|-------------------|
| Belopp vid årets ingång                     | 200 000           | 186 500         | 21 441 372             | 7 835 731         | 29 663 603        |
| Disposition enligt beslut<br>av årsstämman: |                   |                 | 7 835 731              | -7 835 731        | 0                 |
| Årets resultat                              |                   |                 |                        | 4 521 114         | 4 521 114         |
| <b>Belopp vid årets utgång</b>              | <b>200 000</b>    | <b>186 500</b>  | <b>29 277 103</b>      | <b>4 521 114</b>  | <b>34 184 717</b> |

### Förslag till vinstdisposition

Styrelsen föreslår att till förfogande stående vinstmedel (kronor):

|                  |                   |
|------------------|-------------------|
| balanserad vinst | 29 277 103        |
| årets vinst      | 4 521 114         |
|                  | <b>33 798 217</b> |

disponeras så att  
i ny räkning överföres

|  |            |
|--|------------|
|  | 33 798 217 |
|--|------------|

Företagets resultat och ställning i övrigt framgår av efterföljande resultat- och balansräkning samt kassaflödesanalys med noter.

## Resultaträkning

|  | Not  | 2022-05-01<br>-2023-04-30 | 2021-05-01<br>-2022-04-30 |
|--|------|---------------------------|---------------------------|
| Nettoomsättning                                  | 3    | 180 186 767               | 190 178 646               |
| Kostnad för sålda varor                          |      | -143 274 165              | -145 022 171              |
| <b>Bruttoresultat</b>                            |      | <b>36 912 602</b>         | <b>45 156 475</b>         |
| <b>Rörelsens kostnader</b>                       |      |                           |                           |
| Försäljningskostnader                            |      | -7 928 218                | -8 288 202                |
| Administrationsomkostnader                       |      | -7 567 844                | -8 127 266                |
| Övriga externa kostnader                         | 4, 5 | 0                         | 0                         |
| Övriga rörelseintäkter                           | 6    | 2 553 142                 | 1 254 799                 |
|  |      | <b>-12 942 920</b>        | <b>-15 160 669</b>        |
| <b>Rörelseresultat</b>                           |      | <b>23 969 682</b>         | <b>29 995 806</b>         |
| <b>Resultat från finansiella poster</b>          |      |                           |                           |
| Övriga ränteintäkter och liknande resultatposter |      | 290 239                   | 61 035                    |
| Räntekostnader och liknande resultatposter       |      | -1 143 153                | -467 494                  |
|  |      | <b>-852 914</b>           | <b>-406 459</b>           |
| <b>Resultat efter finansiella poster</b>         |      | <b>23 116 768</b>         | <b>29 589 347</b>         |
| Bokslutsdispositioner                            | 7    | -17 497 000               | -19 705 000               |
| <b>Resultat före skatt</b>                       |      | <b>5 619 768</b>          | <b>9 884 347</b>          |
| Skatt på årets resultat                          | 8    | -1 098 654                | -2 048 616                |
| <b>Årets resultat</b>                            |      | <b>4 521 114</b>          | <b>7 835 731</b>          |

## Balansräkning

Not

2023-04-30

2022-04-30

### TILLGÅNGAR

#### Anläggningstillgångar

##### *Immateriella anläggningstillgångar*

Balanserade utgifter för programvaror

9

89

3 228

**89**

**3 228**

##### *Materiella anläggningstillgångar*

Maskiner och andra tekniska anläggningar

10

25 605 390

27 773 747

Inventarier, verktyg och installationer

11

408 456

849 540

Pågående nyanläggningar och förskott avseende materiella anläggningstillgångar

12

4 562 357

3 918 310

**30 576 203**

**32 541 597**

**Summa anläggningstillgångar**

**30 576 292**

**32 544 825**

#### Omsättningstillgångar

##### *Varulager m m*

Råvaror och förnödenheter

15 419 472

17 906 113

Färdiga varor och handelsvaror

24 830 048

15 723 223

**40 249 520**

**33 629 336**

##### *Kortfristiga fordringar*

Kundfordringar

24 350 721

30 437 791

Övriga kortfristiga fordringar

3 838 910

2 354 410

Förutbetalda kostnader och upplupna intäkter

635 243

2 026 530

**28 824 874**

**34 818 731**

##### *Kassa och bank*

12 565 658

12 142 060

**Summa omsättningstillgångar**

**81 640 052**

**80 590 127**

**SUMMA TILLGÅNGAR**

**112 216 344**

**113 134 952**

0

## Balansräkning

Not

2023-04-30

2022-04-30

### EGET KAPITAL OCH SKULDER

#### Eget kapital

##### *Bundet eget kapital*

Aktiekapital

200 000

200 000

Reservfond

186 500

186 500

**386 500**

**386 500**

##### *Fritt eget kapital*

Balanserad vinst eller förlust

29 277 103

21 441 372

Årets resultat

4 521 114

7 835 731

**33 798 217**

**29 277 103**

#### Summa eget kapital

**34 184 717**

**29 663 603**

#### Obeskattade reserver

13

23 242 000

20 745 000

#### Långfristiga skulder

14

Skulder övriga till kreditinstitut

2 396 968

3 424 240

#### Summa långfristiga skulder

**2 396 968**

**3 424 240**

#### Kortfristiga skulder

Skulder till kreditinstitut

1 027 272

1 027 272

Leverantörsskulder

22 715 027

34 765 007

Skulder till koncernföretag

18 899 001

14 201 350

Aktuella skatteskulder

1 786

538 116

Övriga kortfristiga skulder

2 027 107

662 599

Upplupna kostnader och förutbetalda intäkter

15

7 722 466

8 107 765

#### Summa kortfristiga skulder

**52 392 659**

**59 302 109**

### SUMMA EGET KAPITAL OCH SKULDER

**112 216 344**

**113 134 952**

6

## Kassaflödesanalys

Not 2022-05-01  
-2023-04-30 2021-05-01  
-2022-04-30

### Den löpande verksamheten

Resultat efter finansiella poster 23 116 768 29 589 347  
Justering för avskrivningar 5 906 492 4 541 948  
Betald skatt -1 634 984 -1 512 600

### Kassaflöde från den löpande verksamheten före förändring av rörelsekapital

27 388 276 32 618 695

### Kassaflöde från förändring av rörelsekapitalet

Förändring av varulager och pågående arbete -6 620 184 -9 520 167  
Förändring av rörelsefordringar 6 087 070 -5 779 725  
Förändring av kortfristiga fordringar -93 213 -2 616 802  
Förändring av rörelseskulder -12 049 980 11 973 212  
Förändring av kortfristiga skulder 5 676 861 5 094 818

### Kassaflöde från den löpande verksamheten

20 388 830 31 770 031

### Investeringsverksamheten

Investeringar i materiella anläggningstillgångar -3 937 960 -11 030 400  
Kassaflöde från investeringsverksamheten -3 937 960 -11 030 400

### Finansieringsverksamheten

Amortering av lån -1 027 272 -1 027 272  
Lämnade koncernbidrag -15 000 000 -15 000 000  
Kassaflöde från finansieringsverksamheten -16 027 272 -16 027 272  
Årets kassaflöde 423 598 4 712 359

### Likvida medel vid årets början

Likvida medel vid årets början 12 142 060 7 429 701  
Likvida medel vid årets slut 12 565 658 12 142 060

## Noter

### Not 1 Redovisnings- och värderingsprinciper

#### Allmänna upplysningar

Årsredovisningen är upprättad i enlighet med årsredovisningslagen och BFNAR 2012:1 Årsredovisning och koncernredovisning (K3).

Redovisningsprinciperna är oförändrade jämfört med föregående år.

#### Intäktsredovisning

Intäkter har tagits upp till verkligt värde av vad som erhållits eller kommer att erhållas och redovisas i den omfattning det är sannolikt att de ekonomiska fördelarna kommer att tillgodogöras bolaget och intäkterna kan beräknas på ett tillförlitligt sätt.

Vid försäljning av varor redovisas normalt inkomsten som intäkt när de väsentliga förmåner och risker som är förknippade med ägandet av varan har överförts från företaget till köparen.

Ersättning i form av ränta redovisas som intäkt när det är sannolikt att företaget kommer att få de ekonomiska fördelar som är förknippade med transaktionen och när inkomsten kan beräknas på ett tillförlitligt sätt.

Ränta redovisas som intäkt enligt den så kallade effektivräntemetoden.

#### Immateriella tillgångar

Immateriella anläggningstillgångar redovisas till anskaffningsvärde minskat med ackumulerade avskrivningar och nedskrivningar. Aktiveringsmodellen tillämpas för internt upparbetade immateriella tillgångar.

Avskrivningar görs linjärt över den bedömda nyttjandetiden. Avskrivningstiden för internt upparbetade immateriella anläggningstillgångar uppgår till fem år.

Goodwill skrivs av linjärt över den beräknade nyttjandeperioden. Vid moderföretagets förvärv 2011 av rörelse uppkom goodwill som skrivs av på fem år.

#### Anläggningstillgångar

Immateriella och materiella anläggningstillgångar redovisas till anskaffningsvärde minskat med avskrivningar. I anskaffningsvärdet ingår utgifter som direkt kan hänföras till förvärvet av tillgången. Realisationsvinst respektive realisationsförlust vid avyttring av en anläggningstillgång redovisas som Övrig rörelseintäkt respektive Övrig rörelsekostnad.

Materiella anläggningstillgångar skrivs av systematiskt över tillgångens bedömda nyttjandeperiod. När tillgångarnas avskrivningsbara belopp fastställs, beaktas i förekommande fall tillgångens restvärde.

Avskrivning sker linjärt över den förväntade nyttjandeperioden med hänsyn till väsentligt restvärde.

### **Immateriella anläggningstillgångar**

Immateriella anläggningstillgångar redovisas till anskaffningsvärde minskat med ackumulerade avskrivningar och nedskrivningar. Aktiveringsmodellen tillämpas för internt upparbetade immateriella tillgångar.

Avskrivningar görs linjärt över den bedömda nyttjandetiden. Avskrivningstiden för internt upparbetade immateriella anläggningstillgångar uppgår till fem år.

Goodwill skrivs av linjärt över den beräknade nyttjandeperioden. Vid moderföretagets förvärv 2011 av rörelse uppkom goodwill som skrevs av på fem år.

|  |        |
|--|--------|
| Maskiner och andra tekniska anläggningar | 5-8 år |
| Inventarier, verktyg och installationer  | 5-8 år |

### **Leasingavtal**

Företaget redovisar samtliga leasingavtal, såväl finansiella som operationella, som operationella leasingavtal. Operationella leasingavtal redovisas som en kostnad linjärt över leasingperioden.

### **Varulager**

Varulagret värderas, med tillämpning av först-in först-ut principen, till det lägsta av anskaffningsvärdet och det verkliga värdet på balansdagen.

Anskaffningsvärdet för egentillverkade hel- och halv fabrikat har beräknats till varornas tillverkningskostnader inklusive skälig andel av indirekta tillverkningsomkostnader.

### **Inkomstskatter**

Aktuella skatter värderas utifrån de skattesatser och skatteregler som gäller på balansdagen. Aktuell skatt redovisas i resultaträkningen om inte skatten än hänförlig till en händelse eller transaktion som redovisas direkt i eget kapital. Skatteeffekter av poster som redovisas direkt mot eget kapital, redovisas mot eget kapital.

På grund av sambandet mellan redovisning och beskattning särredovisas inte den uppskjutna skatteskulden som är hänförlig till obeskattade reserver

### **Koncernbidrag**

Erhållna och lämnade koncernbidrag redovisas som bokslutsdispositioner.

### **Kassaflödesanalys**

Kassaflödesanalysen upprättas enligt indirekt metod. Det redovisade kassaflödet omfattar endast transaktioner som medfört in- eller utbetalningar.

Som likvida medel klassificerar företaget, förutom kassamedel, disponibla tillgodohavanden hos banker och andra kreditinstitut samt kortfristiga likvida placeringar som är noterade på en marknadsplats och har en kortare löptid än tre månader från anskaffningstidpunkten. Förändringar i spärrade medel redovisas i investeringsverksamheten.

### **Eget kapital**

Eget kapital delas in i bundet och fritt kapital, i enlighet med ÅRLs indelning.

### Obeskattade reserver

Obeskattade reserver redovisas med bruttobelopp i balansräkningen, inklusive den uppskjutna skatteskuld som är hänförlig till reserverna.

### Bokslutsdispositioner

Förändringar av obeskattade reserver redovisas med bruttobelopp i balansräkningen, inklusive den uppskjutna skatteskuld som är hänförlig till reserverna.

### Nyckeltalsdefinitioner

#### Soliditet

Eget kapital och obeskattade reserver (med avdrag för uppskjuten skatt) i förhållande till balansomslutningen.

#### Avkastning på totalt kapital

Resultat före avdrag för räntekostnader i förhållande till balansomslutningen.

#### Avkastning på eget kapital

Resultat efter finansiella poster i förhållande till eget kapital och obeskattade reserver (med avdrag för uppskjuten skatt).

### Not 2 Ställda säkerheter

|  | 2023-04-30        | 2022-04-30        |
|--|-------------------|-------------------|
| <b>För egna avsättningar och skulder</b> |                   |                   |
| Företagsinteckning                       | 14 900 000        | 14 900 000        |
|  | <b>14 900 000</b> | <b>14 900 000</b> |

### Not 3 Nettoomsättningens fördelning

|  | 2022-05-01<br>-2023-04-30 | 2021-05-01<br>-2022-04-30 |
|--|---------------------------|---------------------------|
| <b>Nettoomsättningen per geografiska marknader</b> |                           |                           |
| Sverige  | 108 733 514               | 94 422 312                |
| Europa exkl Sverige                                | 70 035 717                | 91 275 979                |
| Övriga marknader                                   | 1 417 537                 | 4 480 356                 |
|  | <b>180 186 768</b>        | <b>190 178 647</b>        |

#### Not 4 Leasingavtal

Årets leasingkostnader avseende leasingavtal, uppgår till 4 706 561 kronor (4 190 824 kr) och utgörs i allt väsentligt av hyrda fastigheter/lokaler. Avtalet om hyra löper tillsvidare med en uppsägningstid på 12 månader.

Framtida leasingavgifter, för icke uppsägningsbara leasingavtal, förfaller till betalning enligt följande:

|                                  | 2022-05-01<br>-2023-04-30 | 2021-05-01<br>-2022-04-30 |
|----------------------------------|---------------------------|---------------------------|
| Inom ett år                      | 4 664 213                 | 3 977 287                 |
| Senare än ett år men inom fem år | 42 348                    | 213 537                   |
|                                  | <b>4 706 561</b>          | <b>4 190 824</b>          |

#### Not 5 Arvode till revisorer

Med revisionsuppdrag avses granskning av årsredovisningen och bokföringen samt styrelsens och verkställande direktörens förvaltning, övriga arbetsuppgifter som det ankommer på bolagets revisor att utföra samt rådgivning eller annat biträde som föranleds av iakttagelser vid sådan granskning eller genomförandet av sådana övriga arbetsuppgifter.

|  | 2022-05-01<br>-2023-04-30 | 2021-05-01<br>-2022-04-30 |
|--|---------------------------|---------------------------|
| <b>Öhrlings PriceWaterhouse Coopers AB</b> |                           |                           |
| Revisionsuppdrag                           | 79 717                    | 60 110                    |
|  | <b>79 717</b>             | <b>60 110</b>             |

#### Not 6 Anställda och personalkostnader

|  | 2022-05-01<br>-2023-04-30 | 2021-05-01<br>-2022-04-30 |
|--|---------------------------|---------------------------|
| <b>Medelantalet anställda</b>  |                           |                           |
| Kvinnor  | 27                        | 33                        |
| Män  | 26                        | 26                        |
|  | <b>53</b>                 | <b>59</b>                 |
| <b>Löner och andra ersättningar</b>  |                           |                           |
| Styrelse och verkställande direktör  | 2 054 195                 | 1 582 800                 |
| Övriga anställda   | 25 377 234                | 26 444 883                |
|  | <b>27 431 429</b>         | <b>28 027 683</b>         |
| <b>Sociala kostnader</b>   |                           |                           |
| Pensionskostnader för styrelse och verkställande direktör                  | 294 424                   | 279 322                   |
| Pensionskostnader för övriga anställda                                     | 1 478 418                 | 1 434 517                 |
| Övriga sociala avgifter enligt lag och avtal                               | 8 738 911                 | 7 943 910                 |
|  | <b>10 511 753</b>         | <b>9 657 749</b>          |
| <b>Totala löner, ersättningar, sociala kostnader och pensionskostnader</b> | <b>37 943 182</b>         | <b>37 685 432</b>         |

### Not 7 Bokslutsdispositioner

|                                    | 2022-05-01<br>-2023-04-30 | 2021-05-01<br>-2022-04-30 |
|------------------------------------|---------------------------|---------------------------|
| Avsättning till periodiseringsfond | -1 839 000                | -3 255 000                |
| Förändring av överavskrivningar    | -658 000                  | -1 450 000                |
| Lämnade koncernbidrag              | -15 000 000               | -15 000 000               |
|                                    | <b>-17 497 000</b>        | <b>-19 705 000</b>        |

### Not 8 Aktuell och uppskjuten skatt

|                               | 2022-05-01<br>-2023-04-30 | 2021-05-01<br>-2022-04-30 |
|-------------------------------|---------------------------|---------------------------|
| Skatt på årets resultat       |                           |                           |
| Aktuell skatt                 | 1 098 654                 | 2 048 616                 |
| <b>Totalt redovisad skatt</b> | <b>1 098 654</b>          | <b>2 048 616</b>          |

### Avstämning av effektiv skatt

|   | 2022-05-01<br>-2023-04-30 |                   | 2021-05-01<br>-2022-04-30 |                   |
|---|---------------------------|-------------------|---------------------------|-------------------|
|   | Procent                   | Belopp            | Procent                   | Belopp            |
| Redovisat resultat före skatt                       |                           | 5 619 768         |                           | 9 884 347         |
| Skatt enligt gällande skattesats                    | 20,60                     | -1 157 672        | 20,60                     | -2 036 175        |
| Ej avdragsgilla kostnader                           |                           | -7 908            |                           | -6 684            |
| Ej skattepliktiga intäkter                          |                           | 100               |                           |                   |
| Skatteeffekt av schablonränta på periodiseringsfond |                           | -35 345           |                           | -5 757            |
| Skatteeffekt investeringar 2021                     |                           | 102 171           |                           |                   |
| <b>Redovisad skatt</b>                              | <b>19,55</b>              | <b>-1 098 654</b> | <b>20,73</b>              | <b>-2 048 616</b> |

### Not 9 Balanserade utgifter för utvecklingsarbeten och liknande arbeten

|   | 2023-04-30      | 2022-04-30      |
|---|-----------------|-----------------|
| Ingående anskaffningsvärden                     | 981 612         | 981 612         |
| <b>Utgående ackumulerade anskaffningsvärden</b> | <b>981 612</b>  | <b>981 612</b>  |
| Ingående avskrivningar                          | -978 384        | -938 343        |
| Årets avskrivningar                             | -3 139          | -40 041         |
| <b>Utgående ackumulerade avskrivningar</b>      | <b>-981 523</b> | <b>-978 384</b> |
| <b>Utgående redovisat värde</b>                 | <b>89</b>       | <b>3 228</b>    |

2023080700994

### Not 10 Maskiner och andra tekniska anläggningar

|   | 2023-04-30         | 2022-04-30         |
|---|--------------------|--------------------|
| Ingående anskaffningsvärden                     | 103 030 757        | 93 685 338         |
| Inköp   | 2 150 162          | 10 815 801         |
| Försäljningar/utrangeringar                     | -1 910 246         | -1 470 382         |
| Omklassificeringar                              | 1 109 956          |                    |
| <b>Utgående ackumulerade anskaffningsvärden</b> | <b>104 380 629</b> | <b>103 030 757</b> |
| Ingående avskrivningar                          | -75 257 009        | -72 377 887        |
| Försäljningar/utrangeringar                     | 1 910 246          | 1 119 169          |
| Årets avskrivningar                             | -5 428 476         | -3 998 291         |
| <b>Utgående ackumulerade avskrivningar</b>      | <b>-78 775 239</b> | <b>-75 257 009</b> |
| <b>Utgående redovisat värde</b>                 | <b>25 605 390</b>  | <b>27 773 748</b>  |

### Not 11 Inventarier, verktyg och installationer

|   | 2023-04-30        | 2022-04-30        |
|---|-------------------|-------------------|
| Ingående anskaffningsvärden                     | 5 022 454         | 4 972 291         |
| Inköp   | 33 795            | 50 163            |
| <b>Utgående ackumulerade anskaffningsvärden</b> | <b>5 056 249</b>  | <b>5 022 454</b>  |
| Ingående avskrivningar                          | -4 172 914        | -3 669 397        |
| Årets avskrivningar                             | -474 879          | -503 517          |
| <b>Utgående ackumulerade avskrivningar</b>      | <b>-4 647 793</b> | <b>-4 172 914</b> |
| <b>Utgående redovisat värde</b>                 | <b>408 456</b>    | <b>849 540</b>    |

### Not 12 Pågående nyanläggningar och förskott avseende materiella anläggningstillgångar

|   | 2023-04-30       | 2022-04-30       |
|---|------------------|------------------|
| Ingående anskaffningsvärden                     | 3 918 310        | 3 402 760        |
| Inköp   | 1 754 003        | 9 379 491        |
| Omklassificeringar                              | -1 109 956       | -8 863 941       |
| <b>Utgående ackumulerade anskaffningsvärden</b> | <b>4 562 357</b> | <b>3 918 310</b> |
| <b>Utgående redovisat värde</b>                 | <b>4 562 357</b> | <b>3 918 310</b> |

**Not 13 Obeskattade reserver**

|                                | 2023-04-30        | 2022-04-30        |
|--------------------------------|-------------------|-------------------|
| Akkumulerade överavskrivningar | 12 558 000        | 11 900 000        |
| Periodiseringsfond 2023        | 1 839 000         |                   |
| Periodiseringsfond 2019        | 1 615 000         | 1 615 000         |
| Periodiseringsfond 2022        | 3 255 000         | 3 255 000         |
| Periodiseringsfond tax 2020    | 1 825 000         | 1 825 000         |
| Periodiseringsfond tax 2021    | 2 150 000         | 2 150 000         |
|                                | <b>23 242 000</b> | <b>20 745 000</b> |

**Not 14 Långfristiga skulder**

|                             | 2023-04-30       | 2022-04-30       |
|-----------------------------|------------------|------------------|
| Skulder till kreditinstitut | 2 396 968        | 3 424 240        |
|                             | <b>2 396 968</b> | <b>3 424 240</b> |

Av bolagets långfristiga skulder förfaller samtliga inom fem år efter balansdagen.

**Not 15 Upplupna kostnader och förutbetalda intäkter**

|                           | 2023-04-30        | 2022-04-30        |
|---------------------------|-------------------|-------------------|
| Upplupna löner            | -4 040 449        | -4 756 465        |
| Upplupna sociala avgifter | -2 910 756        | -2 802 315        |
| Övriga poster             | -771 261          | -548 985          |
|                           | <b>-7 722 466</b> | <b>-8 107 765</b> |

**Not 16 Väsentliga händelser efter räkenskapsårets slut**


Den väpnade konflikten i Ukraina har efter balansdagen hittills inte haft någon negativ påverkan på bolaget. Bolaget kommer löpande att vidta åtgärder samt följa myndigheternas rekommendationer för att minimera effekterna för bolaget på kort och lång sikt.

G

2023080700996

Resultat- och balansräkningen kommer att föreläggas på årsstämma 2023-07-04 för fastställelse.


Skillingaryd 2023-07-04



Peter Ståhl  
Verkställande direktör




Birger Topp



Peter Svensson



Lars Gerhardsson  
Ordförande



Christer Lundh

Vår revisionsberättelse har lämnats 2023-07-04

Öhrlings PricewaterhouseCoopers AB



Christoffer Sillén  
Auktoriserad revisor

# Revisionsberättelse

Till bolagsstämman i GEJI Industri AB, org.nr 556135-6048

---

## Rapport om årsredovisningen

### Uttalanden

Vi har utfört en revision av årsredovisningen för GEJI Industri AB för räkenskapsåret 1 maj 2022 till 30 april 2023.

Enligt vår uppfattning har årsredovisningen upprättats i enlighet med årsredovisningslagen och ger en i alla väsentliga avseenden rättvisande bild av GEJI Industri ABs finansiella ställning per den 30 april 2023 och av dess finansiella resultat och kassaflöde för året enligt årsredovisningslagen. Förvaltningsberättelsen är förenlig med årsredovisningens övriga delar.

Vi tillstyrker därför att bolagsstämman fastställer resultaträkningen och balansräkningen för GEJI Industri AB.

### Grund för uttalanden

Vi har utfört revisionen enligt International Standards on Auditing (ISA) och god revisionssed i Sverige. Vårt ansvar enligt dessa standarder beskrivs närmare i avsnittet Revisorns ansvar. Vi är oberoende i förhållande till GEJI Industri AB enligt god revisorssed i Sverige och har i övrigt fullgjort vårt yrkesetiska ansvar enligt dessa krav.

Vi anser att de revisionsbevis vi har inhämtat är tillräckliga och ändamålsenliga som grund för våra uttalanden.

### Styrelsens och verkställande direktörens ansvar

Det är styrelsen och verkställande direktören som har ansvaret för att årsredovisningen upprättas och att den ger en rättvisande bild enligt årsredovisningslagen. Styrelsen och verkställande direktören ansvarar även för den interna kontroll som de bedömer är nödvändig för att upprätta en årsredovisning som inte innehåller några väsentliga felaktigheter, vare sig dessa beror på oegentligheter eller misstag.

Vid upprättandet av årsredovisningen ansvarar styrelsen och verkställande direktören för bedömningen av bolagets förmåga att fortsätta verksamheten. De upplyser, när så är tillämpligt, om förhållanden som kan påverka förmågan att fortsätta verksamheten och att använda antagandet om fortsatt drift. Antagandet om fortsatt drift tillämpas dock inte om styrelsen och verkställande direktören avser att likvidera bolaget, upphöra med verksamheten eller inte har något realistiskt alternativ till att göra något av detta.

### Revisorns ansvar

Våra mål är att uppnå en rimlig grad av säkerhet om huruvida årsredovisningen som helhet inte innehåller några väsentliga felaktigheter, vare sig dessa beror på oegentligheter eller misstag, och att lämna en revisionsberättelse som innehåller våra uttalanden. Rimlig säkerhet är en hög grad av säkerhet, men är ingen garanti för att en revision som utförs enligt ISA och god revisionssed i Sverige alltid kommer att upptäcka en väsentlig felaktighet om en sådan finns. Felaktigheter kan uppstå på grund av oegentligheter eller misstag och anses vara väsentliga om de enskilt eller tillsammans rimligen kan förväntas påverka de ekonomiska beslut som användare fattar med grund i årsredovisningen.

En ytterligare beskrivning av vårt ansvar för revisionen av årsredovisningen finns på Revisorsinspektionens webbplats: [www.revisorsinspektionen.se/revisornsansvar](http://www.revisorsinspektionen.se/revisornsansvar). Denna beskrivning är en del av revisionsberättelsen.

## Rapport om andra krav enligt lagar och andra författningar

### Uttalanden

Utöver vår revision av årsredovisningen har vi även utfört en revision av styrelsens och verkställande direktörens förvaltning för GEJI Industri AB för räkenskapsåret 1 maj 2022 till 30 april 2023 samt av förslaget till dispositioner beträffande bolagets vinst eller förlust.

Vi tillstyrker att bolagsstämman disponerar vinsten enligt förslaget i förvaltningsberättelsen och beviljar styrelsens ledamöter och verkställande direktören ansvarsfrihet för räkenskapsåret.

## Grund för uttalanden

Vi har utfört revisionen enligt god revisionssed i Sverige. Vårt ansvar enligt denna beskrivs närmare i avsnittet Revisorns ansvar. Vi är oberoende i förhållande till GEJ Industri AB enligt god revisors sed i Sverige och har i övrigt fullgjort vårt yrkesetiska ansvar enligt dessa krav.

Vi anser att de revisionsbevis vi har inhämtat är tillräckliga och ändamålsenliga som grund för våra uttalanden.

## Styrelsens och verkställande direktörens ansvar

Det är styrelsen som har ansvaret för förslaget till dispositioner beträffande bolagets vinst eller förlust. Vid förslag till utdelning innefattar detta bland annat en bedömning av om utdelningen är försvarlig med hänsyn till de krav som bolagets verksamhetsart, omfattning och risker ställer på storleken av bolagets egna kapital, konsolideringsbehov, likviditet och ställning i övrigt.

Styrelsen ansvarar för bolagets organisation och förvaltningen av bolagets angelägenheter. Detta innefattar bland annat att fortlöpande bedöma bolagets ekonomiska situation, och att tillse att bolagets organisation är utformad så att bokföringen, medelsförvaltningen och bolagets ekonomiska angelägenheter i övrigt kontrolleras på ett betryggande sätt. Den verkställande direktören ska sköta den löpande förvaltningen enligt styrelsens riktlinjer och anvisningar och bland annat vidta de åtgärder som är nödvändiga för att bolagets bokföring ska fullgöras i överensstämmelse med lag och för att medelsförvaltningen ska skötas på ett betryggande sätt.

## Revisorns ansvar

Vårt mål beträffande revisionen av förvaltningen, och därmed vårt uttalande om ansvarsfrihet, är att inhämta revisionsbevis för att med en rimlig grad av säkerhet kunna bedöma om någon styrelseledamot eller verkställande direktören i något väsentligt avseende:

- företagit någon åtgärd eller gjort sig skyldig till någon försummelse som kan föranleda ersättningsskyldighet mot bolaget, eller
- på något annat sätt handlat i strid med aktiebolagslagen, årsredovisningslagen eller bolagsordningen.

Vårt mål beträffande revisionen av förslaget till dispositioner av bolagets vinst eller förlust, och därmed vårt uttalande om detta, är att med rimlig grad av säkerhet bedöma om förslaget är förenligt med aktiebolagslagen.

Rimlig säkerhet är en hög grad av säkerhet, men ingen garanti för att en revision som utförs enligt god revisionssed i Sverige alltid kommer att upptäcka åtgärder eller försummelser som kan föranleda ersättningsskyldighet mot bolaget, eller att ett förslag till dispositioner av bolagets vinst eller förlust inte är förenligt med aktiebolagslagen.

En ytterligare beskrivning av vårt ansvar för revisionen av förvaltningen finns på Revisorsinspektionens webbplats: [www.revisorsinspektionen.se/revisornsansvar](http://www.revisorsinspektionen.se/revisornsansvar). Denna beskrivning är en del av revisionsberättelsen.

Växjö den 4 juli 2023

Öhrlings PricewaterhouseCoopers AB



Christoffer Sillén  
Auktoriserad revisor