


Årsredovisning
och
Koncernredovisning
för
Pelmatic Sweden AB
556536-1101
Räkenskapsåret
2023

Fastställelseintyg

Undertecknad styrelseledamot i Pelmatic Sweden AB intygar att resultaträkningen och balansräkningen i årsredovisningen för moderbolaget samt koncernresultaträkningen och koncernbalansräkningen har fastställts på årsstämma 2024-04-02. Årsstämman beslutade att godkänna styrelsens förslag till resultatdisposition.

Jag intygar också att innehållet i årsredovisningen och revisionsberättelsen stämmer överens med originalen.

Karlskrona den 2 april 2024


Stefan Johansson

2024040804614

Årsredovisning

och

Koncernredovisning

för

Pelmatic Sweden AB

556536-1101

Räkenskapsåret

2023

2

Styrelsen för Pelmatic Sweden AB avger följande årsredovisning och koncernredovisning för räkenskapsåret 2023.

Årsredovisningen är upprättad i svenska kronor, SEK. Om inte annat särskilt anges, redovisas alla belopp i hela kronor (kr). Uppgifter inom parentes avser föregående år.

Förvaltningsberättelse

Verksamheten

Moderbolaget bedriver konsult- och personaluthyrning samt äger dotterbolag som bedriver konsult- och personaluthyrning, städ och serviceentreprenader, primärvård samt fastighetsförvaltning.

Företaget har sitt säte i Karlskrona.

Väsentliga händelser

Under 2023 har samtliga regioner genomfört minskning av inhyrning av vårdpersonal som en konsekvens av besparingskrav vilket lett till minskade volymer främst inom sjuksköterskebemanningen.

Förväntningarna är att vårdbehovet kommer att öka och att vårdskulden finns kvar.

I dotterföretaget Devexa AB finns det en tvist med en tidigare ägare av Candeo Städservice AB.

I koncernföretagen Candeo Städservice AB finns det en pågående tvist men en tidigare underleverantör.

Framtida utveckling samt väsentliga risker och osäkerhetsfaktorer

Efter räkenskapsårets slut har kriget mellan Ryssland och Ukraina fortgått, vilket påverkar omvärlden i olika utsträckning. Koncernen har ingen direkt verksamhet med varken Ryssland eller Ukraina, men påverkas indirekt av de effekter kriget medför.

Bolaget följer utvecklingen för att kunna agera om situationen skulle förändras.

Vi bedömer framtidsutsikterna för verksamheten som goda.

78

Ägarförhållanden

Bolaget ägs till 100% av Stefan Johansson.

Koncernen består av moderbolaget Pelmatic Sweden AB samt dotterbolagen Pelmatic AB, org nr 559276-6918, Pelmatic Kontorsfastigheter AB, org nr 556980-5558, Devexa AB, org nr 559117-8073, Achima Care AB, org nr 556601-9823 samt Pelmatic Ehnemark AB, org nr 559298-5419.

Achima Care AB äger i sin tur Achima Care Roslunda AB, org nr 556683-4932.

Pelmatic AB äger i sin tur Centita AB, org nr 559098-8688.

Devexa AB äger i sin tur Proffas i Mälardalen AB, org nr 559021-5702 samt Candeo Städservice AB, org nr 556599-4364.

Flerårsöversikt (Tkr)

Koncernen	2023	2022	2021	2020	2019
Nettoomsättning	706 655	688 626	606 598	521 172	463 017
Resultat efter finansiella poster	1 654	506	45 962	39 982	8 801
Balansomslutning	173 911	176 283	183 806	135 445	91 146
Soliditet (%)	43	42	47	44	37
Moderbolaget	2023	2022	2021	2020	2019
Nettoomsättning	33 608	23 784	20 945	103 886	86 292
Resultat efter finansiella poster	323	-483	422	2 668	1 148
Balansomslutning	37 000	27 983	42 424	51 733	35 981
Soliditet (%)	58	75	55	48	41

Förändring av eget kapital

Koncernen	Aktie- kapital	Annat eget kapital inkl. årets resultat	Totalt
Belopp vid årets ingång	100 000	74 071 556	74 171 556
Årets resultat		622 183	622 183
Belopp vid årets utgång	100 000	74 693 739	74 793 739

Moderbolaget	Aktie- kapital	Reserv- fond	Balanserat resultat	Årets resultat	Totalt
Belopp vid årets ingång	100 000	20 000	13 372 065	-1 135 207	12 356 858
Disposition enligt beslut av årsstämman:			1 135 207	1 135 207	2 270 414
Årets resultat				975 420	975 420
Belopp vid årets utgång	100 000	20 000	14 507 272	975 420	15 602 692

Förslag till vinstdisposition

Styrelsen föreslår att till förfogande stående vinstmedel (kronor):

balanserad vinst	12 236 859
årets vinst	975 420
	13 212 279
disponeras så att	
Utdelning	3 000 000
i ny räkning överföres	10 212 279
	13 212 279

Koncernens och moderbolagets resultat och ställning i övrigt framgår av efterföljande resultat- och balansräkningar samt kassaflödesanalyser med noter.

98

h

2024040804617

Koncernens Resultaträkning

	Not	2023-01-01 -2023-12-31	2022-01-01 -2022-12-31
Nettoomsättning		706 654 776	688 626 237
Övriga rörelseintäkter		7 010 052	6 398 327
		713 664 829	695 024 564
Rörelsens kostnader			
Fastighetskostnader		-492 650	-339 035
Driftskostnader		-112 809 308	-119 437 814
Övriga externa kostnader	2, 3	-218 277 915	-195 616 311
Personalkostnader	4	-375 876 653	-366 464 091
Avskrivningar och nedskrivningar av materiella och immateriella anläggningstillgångar	5	-4 920 339	-10 834 903
Övriga rörelsekostnader		0	-1 290 013
		-712 376 866	-693 982 168
Rörelseresultat		1 287 963	1 042 396
Resultat från finansiella poster			
Resultat från övriga värdepapper och fordringar som är anläggningstillgångar		48 738	-58 122
Övriga ränteintäkter och liknande resultatposter		566 323	17 651
Räntekostnader och liknande resultatposter		-249 357	-496 241
		365 705	-536 712
Resultat efter finansiella poster		1 653 667	505 684
Resultat före skatt		1 653 667	505 684
Skatt på årets resultat	6	-862 838	-3 098 492
Uppskjuten skatt		-168 645	387 709
Årets resultat		622 184	-2 205 099
Hänförligt till moderföretagets aktieägare		622 184	-2 205 098

Koncernens Balansräkning

Not 2023-12-31 2022-12-31

TILLGÅNGAR

Anläggningstillgångar

Immateriella anläggningstillgångar

Balanserade utgifter för utvecklingsarbeten och liknande arbeten

7 294 135 471 120

Koncessioner, patent, licenser, varumärken samt liknande rättigheter

8 15 282 43 895

Goodwill

9 10 356 107 12 033 478

10 665 524 12 548 493

Materiella anläggningstillgångar

Byggnader och mark

10 20 637 350 20 883 414

Maskiner och andra tekniska anläggningar

11 5 151 102 5 653 628

Inventarier, verktyg och installationer

12 3 812 579 4 361 215

29 601 031 30 898 257

Finansiella anläggningstillgångar

Uppskjuten skattefordran

96 480 108 814

Andra långfristiga fordringar

3 398 043 3 902 310

3 494 523 4 011 124

Koncernens Balansräkning

	Not	2023-12-31	2022-12-31
Summa anläggningstillgångar		43 761 078	47 457 874
Omsättningstillgångar			
<i>Varulager m m</i>			
Råvaror och förnödenheter		2 535 861	2 488 021
		2 535 861	2 488 021
<i>Kortfristiga fordringar</i>			
Kundfordringar		56 936 077	58 345 219
Aktuella skattefordringar		12 739 287	7 691 164
Övriga fordringar		1 713 753	4 995 055
Förutbetalda kostnader och upplupna intäkter	14	7 975 882	7 976 301
		79 364 999	79 007 739
<i>Kortfristiga placeringar</i>			
Övriga kortfristiga placeringar		0	2 025 910
		0	2 025 910
<i>Kassa och bank</i>	15	48 248 745	45 303 299
Summa omsättningstillgångar		130 149 605	128 824 969
SUMMA TILLGÅNGAR		173 910 683	176 282 843

2024040804620

Koncernens Balansräkning

Not 2023-12-31 2022-12-31

EGET KAPITAL OCH SKULDER

Eget kapital

Eget kapital hänförligt till moderföretagets aktieägare

Aktiekapital 100 000 100 000

Reserver 20 000 20 000

Annat eget kapital inklusive årets resultat 74 675 739 74 053 553

**Eget kapital hänförligt till moderföretagets
aktieägare 74 795 739 74 173 553**

Summa eget kapital 74 795 739 74 173 553

Avsättningar

16

Avsättningar för pensioner och liknande förpliktelser 3 464 792 3 255 982

Avsättningar för uppskjuten skatt 17 7 815 481 7 955 836

11 280 273 11 211 818

Långfristiga skulder

Skulder till kreditinstitut 0 534 195

0 534 195

Kortfristiga skulder

Leverantörsskulder 19 298 827 19 877 388

Aktuella skatteskulder 1 132 413 2 221 239

Övriga skulder 22 237 086 24 216 742

Upplupna kostnader och förutbetalda intäkter 18 45 166 345 44 047 908

87 834 671 90 363 277

SUMMA EGET KAPITAL OCH SKULDER

173 910 683 176 282 843

2024040804621

Koncernens Kassaflödesanalys

	Not	2023-01-01 -2023-12-31	2022-01-01 -2022-12-31
Den löpande verksamheten			
Rörelseresultat		1 287 963	1 042 397
Justeringar för poster som inte ingår i kassaflödet m.m	19	5 185 855	11 685 856
Betald skatt		-862 838	-3 098 492
Kassaflöde från den löpande verksamheten före förändringar av rörelsekapital		5 610 980	9 629 761
Kassaflöde från förändringar i rörelsekapital			
Förändring av varulager		-47 840	-194 034
Förändring av kortfristiga fordringar		-357 260	-16 602 870
Förändring av kortfristiga skulder		-2 528 606	3 171 669
Kassaflöde från den löpande verksamheten		2 677 274	-3 995 474
Investeringsverksamheten			
Investeringar i immateriella anläggningstillgångar		0	-6 279 264
Investeringar i materiella anläggningstillgångar		-1 740 144	-5 417 780
Försäljning av finansiella anläggningstillgångar		0	5 500 000
Kassaflöde från investeringsverksamheten		-1 740 144	-6 197 044
Finansieringsverksamheten			
Förändring långfristiga fordringar		516 601	-1 801 800
Förändring långfristiga skulder		-534 195	489 243
Utbetald utdelning		0	-10 000 000
Kassaflöde från finansieringsverksamheten		-17 594	-11 312 557
Årets kassaflöde		919 536	-21 505 075
Likvida medel vid årets början			
Likvida medel vid årets början		47 329 209	68 834 284
Likvida medel vid årets slut		48 248 745	47 329 209

2024040804622

Moderbolagets Resultaträkning

	Not	2023-01-01 -2023-12-31	2022-01-01 -2022-12-31
Rörelsens intäkter			
Nettoomsättning		33 607 726	23 783 947
		33 607 726	23 783 947
Rörelsens kostnader			
Övriga externa kostnader	2, 3	-33 214 721	-22 235 945
Personalkostnader	4	-58 056	-18 313
Avskrivningar och nedskrivningar av materiella och immateriella anläggningstillgångar	5	-36 057	-47 252
		-33 308 834	-22 301 510
Rörelseresultat	20	298 892	1 482 437
Resultat från finansiella poster			
Resultat från andelar i koncernföretag	21	0	-2 000 000
Övriga ränteintäkter och liknande resultatposter	22	113 168	50 977
Räntekostnader och liknande resultatposter	23	-88 923	-16 023
		24 245	-1 965 046
Resultat efter finansiella poster		323 137	-482 609
Bokslutsdispositioner	24	993 163	-398 901
Resultat före skatt		1 316 300	-881 510
Skatt på årets resultat	6	-340 880	-253 697
Årets resultat		975 420	-1 135 207

2024040804623

Moderbolagets Balansräkning

Not 2023-12-31 2022-12-31

TILLGÅNGAR

Anläggningstillgångar

Immateriella anläggningstillgångar

Balanserade utgifter för utvecklingsarbeten och liknande arbeten

7 729 5 046

Koncessioner, patent, licenser, varumärken samt liknande rättigheter

8 15 282 34 158
16 011 39 204

Materiella anläggningstillgångar

Inventarier, verktyg och installationer

12 6 198 19 062
6 198 19 062

Finansiella anläggningstillgångar

Andelar i koncernföretag

25, 26 14 775 000 14 775 000

Fordringar hos koncernföretag

5 883 000 2 683 000

20 658 000 17 458 000

Summa anläggningstillgångar

20 680 209 17 516 266

Omsättningstillgångar

Kortfristiga fordringar

Kundfordringar

6 222 462 5 046 679

Fordringar hos koncernföretag

5 040 403 766 936

Aktuella skattefordringar

3 104 613 0

Övriga fordringar

43 394 0

Förutbetalda kostnader och upplupna intäkter

14 99 509 96 988

14 510 381 5 910 603

Kassa och bank

15 1 809 742 4 556 200

Summa omsättningstillgångar

16 320 123 10 466 803

SUMMA TILLGÅNGAR

37 000 332 27 983 069

Moderbolagets Balansräkning

Not

2023-12-31

2022-12-31

EGET KAPITAL OCH SKULDER

Eget kapital

27

Bundet eget kapital

Aktiekapital

100 000

100 000

Reservfond

20 000

20 000

120 000

120 000

Fritt eget kapital

Balanserad vinst

12 236 859

13 372 065

Årets resultat

975 420

-1 135 207

13 212 279

12 236 858

Summa eget kapital

13 332 279

12 356 858

Obeskattade reserver

28

10 262 133

10 755 296

Kortfristiga skulder

Leverantörsskulder

149 035

77 586

Skulder till koncernföretag

11 418 254

3 464 965

Aktuella skatteskulder

0

217 055

Övriga skulder

0

348 444

Upplupna kostnader och förutbetalda intäkter

18

1 838 631

762 865

Summa kortfristiga skulder

13 405 920

4 870 915

SUMMA EGET KAPITAL OCH SKULDER

37 000 332

27 983 069

2024040804625

Moderbolagets Kassaflödesanalys

	Not	2023-01-01 -2023-12-31	2022-01-01 -2022-12-31
Den löpande verksamheten			
Rörelseresultat		298 892	1 482 437
Justeringar för poster som inte ingår i kassaflödet	19	60 302	-1 917 794
Betald skatt		-340 880	-253 697
Kassaflöde från den löpande verksamheten före förändring av rörelsekapital		18 314	-689 054
Kassaflöde från förändring av rörelsekapitalet			
Förändring av fordringar		-8 575 943	18 602 155
Förändring av kortfristiga skulder		7 011 171	-3 554 995
Kassaflöde från den löpande verksamheten		-1 546 458	14 358 106
Finansieringsverksamheten			
Förändring långfristiga fordringar		-1 700 000	0
Utbetald utdelning		0	-10 000 000
Erhållna (lämnade) koncernbidrag		500 000	-150 000
Kassaflöde från finansieringsverksamheten		-1 200 000	-10 150 000
Årets kassaflöde		-2 746 458	4 208 106
Likvida medel vid årets början			
Likvida medel vid årets början		4 556 200	348 094
Likvida medel vid årets slut		1 809 742	4 556 200

Noter

Not 1 Redovisnings- och värderingsprinciper

Allmänna upplysningar

Årsredovisningen och koncernredovisningen är upprättad i enlighet med årsredovisningslagen och BFNAR 2012:1 Årsredovisning och koncernredovisning (K3).

Redovisningsprinciperna är oförändrade jämfört med föregående år.

Intäktsredovisning

Intäkter har tagits upp till verkligt värde av vad som erhållits eller kommer att erhållas och redovisas i den omfattning det är sannolikt att de ekonomiska fördelarna kommer att tillgodogöras bolaget och intäkterna kan beräknas på ett tillförlitligt sätt.

Koncernredovisning

Konsolideringsmetod

Koncernredovisningen har upprättats enligt förvärvsmetoden. Detta innebär att förvärvade verksamheters identifierbara tillgångar och skulder redovisas till marknadsvärde enligt upprättad förvärvsanalys. Överstiger verksamhetens anskaffningsvärde det beräknade marknadsvärdet av de förväntade nettotillgångarna enligt förvärvsanalysen redovisas skillnaden som goodwill.

Transaktioner mellan koncernföretag

Koncerninterna fordringar och skulder samt transaktioner mellan koncernföretag liksom orealiserade vinster elimineras i sin helhet. Orealiserade förluster elimineras också såvida inte transaktionen motsvarar ett nedskrivningsbehov.

Förändring av internvinst under räkenskapsåret har elimineras i koncernresultaträkningen.

Anläggningstillgångar

Immateriella och materiella anläggningstillgångar redovisas till anskaffningsvärde minskat med ackumulerade avskrivningar enligt plan och eventuella nedskrivningar.

Immateriella anläggningstillgångar

Balanserade utgifter för utvecklingsarbeten	20%
Koncessioner, patent, licenser, varumärken	20%
Goodwill	10%

Avskrivningsperiod för goodwill är beräknad utifrån den period som posten bedöms generera ekonomiska fördelar.

Materiella anläggningstillgångar

Byggnader	2%
Maskiner och andra tekniska anläggningar	10%
Inventarier, verktyg och installationer	20%
Datorer	33%
Bilar	20%
Ombyggnad förhyrd lokal	10%

Finansiella instrument

Finansiella instrument värderas utifrån anskaffningsvärdet. Instrumentet redovisas i balansräkningen när bolaget blir part i instrumentets avtalsmässiga villkor. Finansiella tillgångar tas bort från balansräkningen när rätten att erhålla kassaflöden från instrumentet har löpt ut eller överförs och bolaget har överfört i stort sett alla risker och förmåner som är förknippade med äganderätten. Finansiella skulder tas bort från balansräkningen när förpliktelserna har reglerats eller på annat sätt upphört.

Andelar i dotterföretag

Andelar i dotterföretag redovisas till anskaffningsvärde efter avdrag för eventuella nedskrivningar. I anskaffningsvärdet ingår köpeskillingen som erlagts för aktierna samt förvärvskostnader. Eventuella kapitaltillskott läggs till anskaffningsvärdet när de uppkommer.

Kortfristiga placeringar

Värdepapper som är anskaffade med avsikt att innehas kortsiktigt redovisas inledningsvis till anskaffningsvärde och i efterföljande värderingar i enlighet med lägsta värdets princip till det lägsta av anskaffningsvärde och marknadsvärde.

Kundfordringar/kortfristiga fordringar

Kundfordringar och kortfristiga fordringar redovisas som omsättningstillgångar till det belopp som förväntas bli inbetalt efter avdrag för individuellt bedömda osäkra fordringar.

Leasingavtal

Företaget redovisar samtliga leasingavtal, såväl finansiella som operationella, som operationella leasingavtal. Operationella leasingavtal redovisas som en kostnad linjärt över leasingperioden.

Varulager

Varulagret har värderats till det lägsta av dess anskaffningsvärde och dess nettoförsäljningsvärde på balansdagen. Med nettoförsäljningsvärde avses varornas beräknade försäljningspris minskat med försäljningskostnader. Den valda värderingsmetoden innebär att inkurans i varulagret har beaktats.

Inkomstskatter

Total skatt utgörs av aktuell skatt och uppskjuten skatt. Skatter redovisas i resultaträkningen, utom då underliggande transaktion redovisas direkt mot eget kapital varvid tillhörande skatteeffekter redovisas i eget kapital.

Aktuell skatt

Aktuell skatt avser inkomstskatt för innevarande räkenskapsår samt den del av tidigare räkenskapsårs inkomstskatt som ännu inte redovisats. Aktuell skatt beräknas utifrån den skattesats som gäller per balansdagen.

28

9

2024040804628

Uppskjuten skatt

Uppskjuten skatt är inkomstskatt som avser framtida räkenskapsår till följd av tidigare händelser. Redovisning sker enligt balansräkningsmetoden. Enligt denna metod redovisas uppskjutna skatteskulder och uppskjutna skattefordringar på temporära skillnader som uppstår mellan bokförda respektive skattemässiga värden för tillgångar och skulder samt för övriga skattemässiga avdrag eller underskott.

Uppskjutna skattefordringar netto redovisas mot uppskjutna skatteskulder endast om de kan betalas med ett nettobelopp. Uppskjuten skatt beräknas utifrån gällande skattesats på balansdagen. Effekter av förändringar i gällande skattesatser resultatförs i den period förändringen lagstads. Uppskjuten skattefordran redovisas som finansiell anläggningstillgång och uppskjuten skatteskuld som avsättning.

Uppskjuten skattefordran avseende underskottsavdrag eller andra framtida skattemässiga avdrag redovisas i den omfattning det är sannolikt att avdragen kan avräknas mot framtida skattemässiga överskott.

På grund av sambandet mellan redovisning och beskattning särredovisas inte den uppskjutna skatteskulden som är hänförlig till obeskattade reserver.

Avsättningar

Som avsättning har redovisats förpliktelser gentemot tredje man som är hänförliga till räkenskapsåret eller tidigare räkenskapsår och som på balansdagen antingen är säkra eller sannolika till sin förekomst men oviss till belopp eller till den tidpunkt då de ska infrias.

Ersättningar till anställda

Ersättningar till anställda avser alla former av ersättningar som företaget lämnar till de anställda. Kortfristiga ersättningar utgörs av bland annat löner, betald semester, betald frånvaro, bonus och ersättning efter avslutad anställning (pension). Kortfristiga ersättningar redovisas som kostnad och en skuld då det finns en legal eller informell förpliktelse att betala ut en ersättning till följd av en tidigare händelse och en tillförlitlig uppskattning av beloppet kan göras.

Koncernbidrag

Erhållna och lämnade koncernbidrag redovisas som bokslutsdispositioner.

Kassaflödesanalys

Kassaflödesanalysen upprättas enligt indirekt metod. Det redovisade kassaflödet omfattar endast transaktioner som medfört in- eller utbetalningar.

Som likvida medel klassificerar företaget, förutom kassamedel, disponibla tillgodohavanden hos banker och andra kreditinstitut samt kortfristiga likvida placeringar som är noterade på en marknadsplats och har en kortare löptid än tre månader från anskaffningstidpunkten. Förändringar i spärrade medel redovisas i investeringsverksamheten.

Nyckeltalsdefinitioner

Nettoomsättning

Rörelsens huvudintäkter, fakturerade kostnader, sidointäkter samt intäktskorrigeringar.

Resultat efter finansiella poster

Resultat efter finansiella intäkter och kostnader men före bokslutsdispositioner och skatter.

Balansomslutning

Företagets samlade tillgångar.

Soliditet (%)

Justerat eget kapital (eget kapital och obeskattade reserver med avdrag för uppskjuten skatt) i procent av balansomslutning.

Uppskattningar och bedömningar

Upprättandet av bokslut och tillämpning av redovisningsprinciper, baseras ofta på ledningens bedömningar, uppskattningar och antaganden som anses vara rimliga vid den tidpunkt då bedömningen görs. Uppskattningar och bedömningar är baserade på historiska erfarenheter och ett antal andra faktorer, som under rådande omständigheter anses vara rimliga. Resultatet av dessa används för att bedöma de redovisade värdena på tillgångar och skulder, som inte annars framgår tydligt från andra källor. Det verkliga utfallet kan avvika från dessa uppskattningar och bedömningar. Uppskattningar och antaganden ses över regelbundet.

qx

g

2024040804630

**Not 2 Leasingavtal
Koncernen**

Årets leasingkostnader avseende leasingavtal, uppgår till 992 495 kronor (915 379 kronor).

Framtida leasingavgifter, för icke uppsägningsbara leasingavtal, förfaller till betalning enligt följande:

	2023	2022
Inom ett år	762 166	77 929
Senare än ett år men inom fem år	591 725	180 925
Senare än fem år	0	0
	1 353 891	258 854

Moderbolaget

Årets leasingkostnader avseende leasingavtal, uppgår till 0 kronor (51 397 kronor).

**Not 3 Arvode till revisorer
Koncernen**

Med revisionsuppdrag avses granskning av årsredovisningen och bokföringen samt styrelsens förvaltning, övriga arbetsuppdrag som det ankommer på bolagets revisor att utföra samt rådgivning eller annat biträde som föranleds av iakttagelser vid sådan granskning eller genomförandet av sådana övriga arbetsuppdrag.

	2023	2022
Ernst & Young AB		
Revisionsuppdrag	474 689	420 596
Övriga tjänster	6 500	5 916
	481 189	426 512

Moderbolaget

	2023	2022
Ernst & Young AB		
Revisionsuppdrag	91 490	90 000
	91 490	90 000

**Not 4 Anställda och personalkostnader
Koncernen**

	2023	2022
Medelantalet anställda		
Kvinnor	310	315
Män	120	137
	430	452
Löner och andra ersättningar		
Styrelse och verkställande direktör	5 946 200	5 646 044
Övriga anställda	258 550 761	251 524 079
	264 496 961	257 170 123
Sociala kostnader		
Pensionskostnader för styrelse och verkställande direktör	645 475	587 308
Pensionskostnader för övriga anställda	19 333 664	18 904 631
Övriga sociala avgifter enligt lag och avtal	85 667 527	81 902 580
	105 646 666	101 394 519
Totala löner, ersättningar, sociala kostnader och pensionskostnader	370 143 627	358 564 642
Könsfördelning bland ledande befattningshavare		
Andel kvinnor i styrelsen	50 %	50 %
Andel män i styrelsen	50 %	50 %
Andel kvinnor bland övriga ledande befattningshavare	79 %	62 %
Andel män bland övriga ledande befattningshavare	21 %	38 %

2024040804632

95

Moderbolaget

	2023	2022
Medelantalet anställda		
Kvinnor	0	0
Män	0	0
	0	0
Löner och andra ersättningar		
Övriga anställda	0	54 467
	0	54 467
Sociala kostnader		
Pensionskostnader för övriga anställda	-2 918	54 879
Övriga sociala avgifter enligt lag och avtal	0	-10 267
	-2 918	44 612
Totala löner, ersättningar, sociala kostnader och pensionskostnader	-2 918	99 079
Könsfördelning bland ledande befattningshavare		
Andel kvinnor i styrelsen	50 %	50 %
Andel män i styrelsen	50 %	50 %
Andel kvinnor bland övriga ledande befattningshavare	83 %	80 %
Andel män bland övriga ledande befattningshavare	17 %	20 %

**Not 5 Avskrivningar
Koncernen**

	2023	2022
Balanserade utgifter för utvecklingsarbeten	167 421	234 388
Koncessioner, patent, licenser och varumärken	38 177	8 989
Goodwill	1 677 371	7 783 835
Byggnader	504 270	368 183
Maskiner och andra tekniska anläggningar	1 236 867	1 212 824
Inventarier, verktyg och installationer	1 296 233	1 226 685
	4 920 339	10 834 904

Moderbolaget

	2023	2022
Balanserade utgifter för utvecklingsarbeten	4 317	6 797
Koncessioner, patent, licenser och varumärken	18 876	18 870
Inventarier, verktyg och installationer	12 864	21 585
	36 057	47 252

2024040804633

**Not 6 Aktuell och uppskjuten skatt
Koncernen**

	2023	2022
Skatt på årets resultat		
Aktuell skatt	862 838	3 098 492
Förändring av uppskjuten skatt	168 645	-387 709
Totalt redovisad skatt	1 031 483	2 710 783

Avstämning av effektiv skatt

	2023		2022	
	Procent	Belopp	Procent	Belopp
Redovisat resultat före skatt		1 653 667		505 685
Skatt enligt gällande skattesats	20,60	-340 655	20,60	-104 171
Avskrivning koncernmässig goodwill		-335 238		-335 238
Ej avdragsgilla kostnader		-311 940		-691 735
Ej skattepliktiga intäkter		30 142		0
Ej avdragsgill nedskrivning		0		-1 257 931
Schablonintäkt periodiseringsfond		-156 866		-57 263
Ej upptaget underskottsavdrag		-17 892		-368 616
Under året utnyttjande av tidigare års underskottsavdrag vars skattevärde ej redovisats som tillgång		36 867		0
Övrigt		64 099		104 171
Redovisad effektiv skatt	62,38	-1 031 483	536,06	-2 710 783

Moderbolaget

	2023	2022
Skatt på årets resultat		
Aktuell skatt	341 764	253 697
Justering avseende tidigare år	-884	0
Totalt redovisad skatt	340 880	253 697

Avstämning av effektiv skatt

	2023		2022	
	Procent	Belopp	Procent	Belopp
Redovisat resultat före skatt		1 316 300		-881 510
Skatt enligt gällande skattesats	20,60	-271 158	20,60	181 591
Ej avdragsgilla kostnader		-21 385		-10 668
Ej skattepliktiga intäkter		6 475		0
Ej avdragsgill nedskrivning		0		-412 000
Skatteeffekt från schablonintäkter på periodiseringsfonder		-55 696		-12 620
Redovisad effektiv skatt	25,96	-341 764	-28,78	-253 697

RS

f

**Not 7 Balanserade utgifter för utvecklingsarbeten och liknande arbeten
Koncernen**

	2023-12-31	2022-12-31
Ingående anskaffningsvärden	1 023 738	917 777
Inköp	0	172 800
Försäljningar/utrangeringar	-75 000	-66 839
Utgående ackumulerade anskaffningsvärden	948 738	1 023 738
Ingående avskrivningar	-552 618	-443 248
Försäljningar/utrangeringar	75 000	66 839
Årets avskrivningar	-176 985	-176 209
Utgående ackumulerade avskrivningar	-654 603	-552 618
Utgående redovisat värde	294 135	471 120

Moderbolaget

	2023-12-31	2022-12-31
Ingående anskaffningsvärden	33 983	86 322
Försäljningar/utrangeringar	0	-52 339
Utgående ackumulerade anskaffningsvärden	33 983	33 983
Ingående avskrivningar	-28 937	-74 479
Försäljningar/utrangeringar	0	52 339
Årets avskrivningar	-4 317	-6 797
Utgående ackumulerade avskrivningar	-33 254	-28 937
Utgående redovisat värde	729	5 046

98

**Not 8 Koncessioner, patent, licenser, varumärken samt liknande rättigheter
Koncernen**

	2023-12-31	2022-12-31
Ingående anskaffningsvärden	139 296	139 296
Utgående ackumulerade anskaffningsvärden	139 296	139 296
Ingående avskrivningar	-95 401	-67 542
Årets avskrivningar	-28 613	-27 859
Utgående ackumulerade avskrivningar	-124 014	-95 401
Utgående redovisat värde	15 282	43 895

Moderbolaget

	2023-12-31	2022-12-31
Ingående anskaffningsvärden	94 352	94 352
Utgående ackumulerade anskaffningsvärden	94 352	94 352
Ingående avskrivningar	-60 194	-41 324
Omklassificeringar	0	
Årets avskrivningar	-18 876	-18 870
Utgående ackumulerade avskrivningar	-79 070	-60 194
Utgående redovisat värde	15 282	34 158

**Not 9 Goodwill
Koncernen**

	2023-12-31	2022-12-31
Ingående anskaffningsvärden	22 880 176	16 773 712
Inköp	0	6 106 464
Utgående ackumulerade anskaffningsvärden	22 880 176	22 880 176
Ingående avskrivningar	-7 940 234	-3 062 863
Årets avskrivningar	-1 677 371	-4 877 371
Utgående ackumulerade avskrivningar	-9 617 605	-7 940 234
Ingående nedskrivningar	-2 906 464	0
Årets nedskrivningar	0	-2 906 464
Utgående ackumulerade nedskrivningar	-2 906 464	-2 906 464
Utgående redovisat värde	10 356 107	12 033 478

2024040804636

**Not 10 Byggnader och mark
Koncernen**

	2023-12-31	2022-12-31
Ingående anskaffningsvärden	22 784 187	18 357 428
Inköp	258 206	0
Omklassificeringar	0	4 426 759
Utgående ackumulerade anskaffningsvärden	23 042 393	22 784 187
Ingående avskrivningar	-1 900 773	-1 532 590
Årets avskrivningar	-504 270	-368 183
Utgående ackumulerade avskrivningar	-2 405 043	-1 900 773
Utgående redovisat värde	20 637 350	20 883 414

**Not 11 Maskiner och andra tekniska anläggningar
Koncernen**

	2023-12-31	2022-12-31
Ingående anskaffningsvärden	24 112 418	25 808 251
Inköp	734 341	698 729
Försäljningar/utrangeringar	-421 775	-2 394 562
Utgående ackumulerade anskaffningsvärden	24 424 984	24 112 418
Ingående avskrivningar	-18 458 790	-19 640 528
Försäljningar/utrangeringar	421 775	2 394 562
Årets avskrivningar	-1 236 867	-1 212 824
Utgående ackumulerade avskrivningar	-19 273 882	-18 458 790
Utgående redovisat värde	5 151 102	5 653 628

2024040804637

**Not 12 Inventarier, verktyg och installationer
Koncernen**

	2023-12-31	2022-12-31
Ingående anskaffningsvärden	8 508 774	7 537 764
Inköp	747 597	2 563 550
Försäljningar/utrangeringar	-641 838	-1 592 540
Utgående ackumulerade anskaffningsvärden	8 614 533	8 508 774
Ingående avskrivningar	-4 147 559	-4 495 595
Försäljningar/utrangeringar	641 838	1 574 721
Årets avskrivningar	-1 296 233	-1 226 685
Utgående ackumulerade avskrivningar	-4 801 954	-4 147 559
Utgående redovisat värde	3 812 579	4 361 215

Moderbolaget

	2023-12-31	2022-12-31
Ingående anskaffningsvärden	57 594	214 161
Försäljningar/utrangeringar	0	-156 567
Utgående ackumulerade anskaffningsvärden	57 594	57 594
Ingående avskrivningar	-38 532	-173 514
Försäljningar/utrangeringar	0	156 567
Årets avskrivningar	-12 864	-21 585
Utgående ackumulerade avskrivningar	-51 396	-38 532
Utgående redovisat värde	6 198	19 062

**Not 13 Pågående nyanläggningar och förskott avseende materiella anläggningar
Koncernen**

	2023-12-31	2022-12-31
Ingående ackumulerade anskaffningsvärden	0	2 271 257
Inköp	0	2 155 501
Omklassificering	0	-4 426 758
Utgående ackumulerade anskaffningsvärden	0	0
Utgående redovisat värde	0	0

2024040804639

**Not 14 Förutbetalda kostnader och upplupna intäkter
Koncernen**

	2023-12-31	2022-12-31
Förutbetalda hyreskostnader	4 865 142	4 411 104
Personalrelaterade kostnader	415 922	708 946
Övrigt	2 694 818	2 856 251
	7 975 882	7 976 301

Moderbolaget

	2023-12-31	2022-12-31
Övrigt	99 509	96 988
	99 509	96 988

**Not 15 Kassa och Bank
Koncernen**

	2023-12-31	2022-12-31
Beviljat ej utnyttjat belopp på checkräkningskredit uppgår till	18 000 000	18 000 000
Likvida medel uppgår till	48 248 745	45 303 299

Moderbolaget

	2023-12-31	2022-12-31
Beviljat ej utnyttjat belopp på checkräkningskredit uppgår till	3 000 000	3 000 000
Likvida medel uppgår till	1 809 742	4 556 200

**Not 16 Avsättningar
Koncernen**

	2023-12-31	2022-12-31
Pensioner och liknande förpliktelser		
Belopp vid årets ingång	3 255 982	1 606 569
Årets avsättningar	208 810	1 649 413
	3 464 792	3 255 982

**Not 17 Uppskjuten skatteskuld
Koncernen**

	2023-12-31	2022-12-31
Uppskjuten skatt	7 815 481	7 955 836
Belopp vid årets utgång	7 815 481	7 955 836

**Not 18 Upplupna kostnader och förutbetalda intäkter
Koncernen**

	2023-12-31	2022-12-31
Personalrelaterade kostnader	28 082 794	29 644 044
Övrigt	17 083 551	14 403 864
	45 166 345	44 047 908

Moderbolaget

	2023-12-31	2022-12-31
Personalrelaterade kostnader	0	0
Övrigt	1 838 632	762 865
	1 838 632	762 865

**Not 19 Justering för poster som inte ingår i kassaflödet
Koncernen**

	2023-12-31	2022-12-31
Avskrivningar och nedskrivningar	4 920 339	10 834 903
Erhållen ränta	566 323	17 650
Erlagd ränta	-249 357	-496 240
Förändring i avsättningar	208 810	1 649 413
Övrigt	-260 260	-319 870
	5 185 855	11 685 856

Moderbolaget

	2023-12-31	2022-12-31
Avskrivningar och nedskrivningar	36 057	47 252
Erhållen ränta	113 168	50 977
Erlagd ränta	-88 923	-16 023
Nedskrivning av andelar i koncernföretag	0	-2 000 000
	60 302	-1 917 794

**Not 20 Inköp och försäljning mellan koncernföretag
Moderbolaget**

	2023	2022
Andel av årets totala inköp som skett från andra företag i koncernen	89,00 %	96,00 %
Andel av årets totala försäljningar som skett till andra företag i koncernen	0,00 %	0,00 %

2024040804640

**Not 21 Resultat från andelar i koncernföretag
Moderbolaget**

	2023	2022
Nedskrivningar	0	2 000 000
	0	2 000 000

**Not 22 Övriga ränteintäkter och liknande resultatposter
Koncernen**

	2023-12-31	2022-12-31
Övriga ränteintäkter	566 323	17 651
	566 323	17 651

Moderbolaget

	2023	2022
Ränteintäkter från koncernföretag	79 477	50 977
Övriga ränteintäkter	33 691	0
	113 168	50 977

**Not 23 Räntekostnader och liknande resultatposter
Koncernen**

	2023-12-31	2022-12-31
Övriga räntekostnader	249 357	496 241
	249 357	496 241

Moderbolaget

	2023	2022
Räntekostnader till koncernföretag	52 133	2 342
Övriga räntekostnader	36 790	13 681
	88 923	16 023

2024040804641

**Not 24 Bokslutsdispositioner
Moderbolaget**

	2023	2022
Avsättning till periodiseringsfond	-540 000	-400 000
Återföring från periodiseringsfond	1 033 000	147 000
Mottagna koncernbidrag	5 000 000	20 000 000
Lämnade koncernbidrag	-4 500 000	-20 150 000
Förändring av överavskrivningar	163	4 099
	993 163	-398 901

**Not 25 Andelar i koncernföretag
Moderbolaget**

	2023-12-31	2022-12-31
Ingående anskaffningsvärden	16 775 000	14 775 000
Tillskott	0	2 000 000
Utgående ackumulerade anskaffningsvärden	16 775 000	16 775 000
Ingående nedskrivningar	-2 000 000	0
Årets nedskrivningar	0	-2 000 000
Utgående ackumulerade nedskrivningar	-2 000 000	-2 000 000
Utgående redovisat värde	14 775 000	14 775 000

**Not 26 Specifikation andelar i koncernföretag
Moderbolaget**

Namn	Kapital- andel	Rösträtts- andel	Antal andelar	Bokfört värde
Devexa AB	100%	100%	500	50 000
Achima Care AB	100%	100%	5 000	14 250 000
Pelmatic Kontorsfastigheter AB	100%	100%	500	175 000
Pelmatic AB	100%	100%	500	25 000
Pelmatic Ehnemark AB	100%	100%	250	275 000
				14 775 000

	Org.nr	Säte	Eget kapital	Resultat
Devexa AB	559117-8073	Karlskrona	1 336 371	38 450
Achima Care AB	556601-9823	Karlskrona	41 969 558	782 694
Pelmatic Kontorsfastigheter AB	556980-5558	Karlskrona	467 092	8 872
Pelmatic AB	559276-6918	Karlskrona	7 570 068	588 534
Pelmatic Ehnemark AB	559298-5419	Karlskrona	238 640	56 576

**Not 27 Antal aktier och kvotvärde
Moderbolaget**

Namn	Antal aktier	Kvot- värde
Antal A-Aktier	600	10
Antal B-Aktier	400	1
	1 000	

**Not 28 Obeskattade reserver
Moderbolaget**

	2023-12-31	2022-12-31
Akkumulerade överavskrivningar	13 133	13 296
Periodiseringsfond TAX 2018	0	1 033 000
Periodiseringsfond TAX 2019	684 000	684 000
Periodiseringsfond TAX 2020	8 000	8 000
Periodiseringsfond TAX 2021	3 197 000	3 197 000
Periodiseringsfond TAX 2022	5 420 000	5 420 000
Periodiseringsfond TAX 2023	400 000	400 000
Periodiseringsfond TAX 2024	540 000	0
	10 262 133	10 755 296
Skatteeffekt av schablonränta på periodiseringsfond	42 929	10 804

**Not 29 Väsentliga händelser efter räkenskapsårets slut
Koncernen**

Inga väsentliga händelser som påverkar moderbolaget/koncernen har identifierats efter räkenskapsårets utgång.

**Not 30 Ställda säkerheter
Koncernen**


	2023-12-31	2022-12-31
Företagsinteckningar	14 000 000	14 000 000
	14 000 000	14 000 000

Moderbolaget


	2023-12-31	2022-12-31
Företagsinteckningar	3 000 000	3 000 000
	3 000 000	3 000 000

Resultat- och balansräkningen kommer att föreläggas på årsstämma för fastställelse.

Karlskrona 2024-04-02



Thomas Almqvist
Styrelseordförande



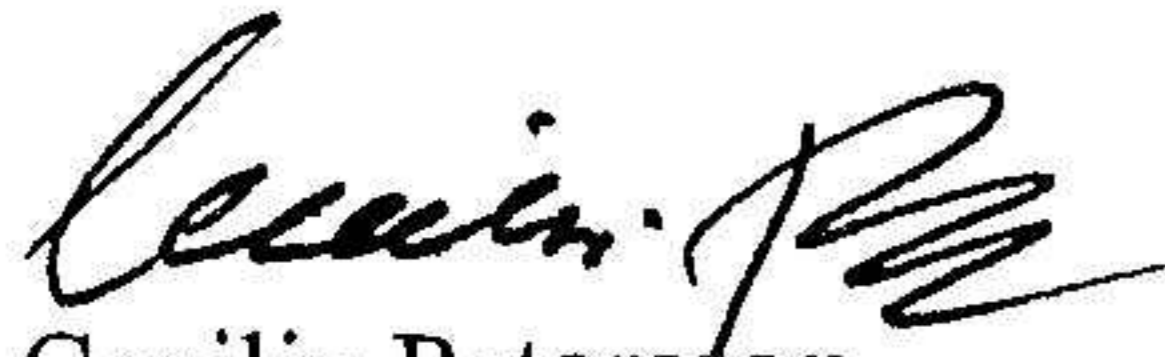
Camilla Johansson



Jakob Johansson



Anna Mellmark




Cecilia Petersson



Stefan Johansson
Verkställande direktör

Vår revisionsberättelse har lämnats 2024-04-02

Ernst & Young AB



Per Johansson
Auktoriserad revisor



Building a better
working world

Revisionsberättelse

Till bolagsstämman i Pelmatic Sweden AB, org.nr 556536-1101

Rapport om årsredovisningen och koncernredovisningen

Uttalanden

Vi har utfört en revision av årsredovisningen och koncernredovisningen för Pelmatic Sweden AB för räkenskapsåret 2023-01-01 - 2023-12-31.

Enligt vår uppfattning har årsredovisningen och koncernredovisningen upprättats i enlighet med årsredovisningslagen och ger en i alla väsentliga avseenden rättvisande bild av moderbolagets och koncernens finansiella ställning per den 31 december 2023 och av dessas finansiella resultat och kassaflöden för året enligt årsredovisningslagen. Förvaltningsberättelsen är förenlig med årsredovisningens och koncernredovisningens övriga delar.

Vi tillstyrker därför att bolagsstämman fastställer resultaträkningen och balansräkningen för moderbolaget och koncernen.

Grund för uttalanden

Vi har utfört revisionen enligt International Standards on Auditing (ISA) och god revisionssed i Sverige. Vårt ansvar enligt dessa standarder beskrivs närmare i avsnittet *Revisorns ansvar*. Vi är oberoende i förhållande till moderbolaget och koncernen enligt god revisorssed i Sverige och har i övrigt fullgjort vårt yrkesetiska ansvar enligt dessa krav.

Vi anser att de revisionsbevis vi har inhämtat är tillräckliga och ändamålsenliga som grund för våra uttalanden.

Styrelsens och verkställande direktörens ansvar

Det är styrelsen och verkställande direktören som har ansvaret för att årsredovisningen och koncernredovisningen upprättas och att de ger en rättvisande bild enligt årsredovisningslagen. Styrelsen och verkställande direktören ansvarar även för den interna kontroll som de bedömer är nödvändig för att upprätta en årsredovisning och koncernredovisning som inte innehåller några väsentliga felaktigheter, vare sig dessa beror på oegentligheter eller misstag.

Vid upprättandet av årsredovisningen och koncernredovisningen ansvarar styrelsen och verkställande direktören för bedömningen av bolagets och koncernens förmåga att fortsätta verksamheten. De upplyser, när så är tillämpligt, om förhållanden som kan påverka förmågan att fortsätta verksamheten och att använda antagandet om fortsatt drift. Antagandet om fortsatt drift tillämpas dock inte om styrelsen och verkställande direktören avser att likvidera bolaget, upphöra med verksamheten eller inte har något realistiskt alternativ till att göra något av detta.

Revisorns ansvar

Våra mål är att uppnå en rimlig grad av säkerhet om att årsredovisningen och koncernredovisningen som helhet inte innehåller några väsentliga felaktigheter, vare sig dessa beror på oegentligheter eller misstag, och att lämna en revisionsberättelse som innehåller våra uttalanden. Rimlig säkerhet är en hög grad av säkerhet, men är ingen garanti för att en revision som utförs enligt ISA och god revisionssed i Sverige alltid kommer att upptäcka en väsentlig felaktighet om en sådan finns. Felaktigheter kan uppstå på grund av oegentligheter eller misstag och anses vara väsentliga om de enskilt eller tillsammans rimligen kan förväntas påverka de ekonomiska beslut som användare fattar med grund i årsredovisningen och koncernredovisningen.

Som del av en revision enligt ISA använder vi professionellt omdöme och har en professionellt skeptisk inställning under hela revisionen. Dessutom:

- identifierar och bedömer vi riskerna för väsentliga felaktigheter i årsredovisningen och koncernredovisningen, vare sig dessa beror på oegentligheter eller misstag, utformar och utför granskningsåtgärder bland annat utifrån dessa risker och inhämtar revisionsbevis som är tillräckliga och ändamålsenliga för att utgöra en grund för våra uttalanden. Risken för att inte upptäcka en väsentlig felaktighet till följd av oegentligheter är högre än för en väsentlig felaktighet som beror på misstag, eftersom oegentligheter kan innefatta agerande i maskopi, förfalskning, avsiktliga utelämnanden, felaktig information eller åsidosättande av intern kontroll.
- skaffar vi oss en förståelse av den del av bolagets interna kontroll som har betydelse för vår revision för att utforma granskningsåtgärder som är lämpliga med hänsyn till omständigheterna, men inte för att uttala oss om effektiviteten i den interna kontrollen.
- utvärderar vi lämpligheten i de redovisningsprinciper som används och rimligheten i styrelsens och verkställande direktörens uppskattningar i redovisningen och tillhörande upplysningar.
- drar vi en slutsats om lämpligheten i att styrelsen och verkställande direktören använder antagandet om fortsatt drift vid upprättandet av årsredovisningen och koncernredovisningen. Vi drar också en slutsats, med grund i de inhämtade revisionsbevisen, om det finns någon väsentlig osäkerhetsfaktor som avser sådana händelser eller förhållanden som kan leda till betydande tvivel om bolagets och koncernens förmåga att fortsätta verksamheten. Om vi drar slutsatsen att det finns en väsentlig osäkerhetsfaktor, måste vi i revisionsberättelsen fästa uppmärksamheten på upplysningarna i årsredovisningen och koncernredovisningen om den väsentliga osäkerhetsfaktorn eller, om sådana upplysningar är otillräckliga, modifiera uttalandet om årsredovisningen och koncernredovisningen. Våra slutsatser baseras på de revisionsbevis som inhämtas fram till datumet för revisionsberättelsen. Dock kan framtida händelser eller förhållanden göra att ett bolag och en koncern inte längre kan fortsätta verksamheten.
- utvärderar vi den övergripande presentationen, strukturen och innehållet i årsredovisningen och koncernredovisningen, däribland upplysningarna, och om årsredovisningen och koncernredovisningen återger de underliggande transaktionerna och händelserna på ett sätt som ger en rättvisande bild.
- inhämtar vi tillräckliga och ändamålsenliga revisionsbevis avseende den finansiella informationen för enheterna eller affärsaktiviteterna inom koncernen för att göra ett uttalande avseende koncernredovisningen. Vi ansvarar för styrning, övervakning och utförande av koncernrevisionen. Vi är ensamt ansvariga för våra uttalanden.

Vi måste informera styrelsen om bland annat revisionens planerade omfattning och inriktning samt tidpunkten för den. Vi måste också informera om betydelsefulla iakttagelser under revisionen, däribland de eventuella betydande brister i den interna kontrollen som vi identifierat.

PK



Building a better
working world

Kopia överensstämmer med originalen
intygas
Audreas Bekin

Rapport om andra krav enligt lagar och andra författningar

Uttalanden

Utöver vår revision av årsredovisningen och koncernredovisningen har vi även utfört en revision av styrelsens och verkställande direktörens förvaltning av Pelmatic Sweden AB för räkenskapsåret 2023-01-01 - 2023-12-31 samt av förslaget till dispositioner beträffande bolagets vinst eller förlust.

Vi tillstyrker att bolagsstämman disponerar vinsten enligt förslaget i förvaltningsberättelsen och beviljar styrelsens ledamöter och verkställande direktören ansvarsfrihet för räkenskapsåret.

Grund för uttalanden

Vi har utfört revisionen enligt god revisionssed i Sverige. Vårt ansvar enligt denna beskrivs närmare i avsnittet *Revisorns ansvar*. Vi är oberoende i förhållande till moderbolaget och koncernen enligt god revisorssed i Sverige och har i övrigt fullgjort vårt yrkesetiska ansvar enligt dessa krav.

Vi anser att de revisionsbevis vi har inhämtat är tillräckliga och ändamålsenliga som grund för våra uttalanden.

Styrelsens och verkställande direktörens ansvar

Det är styrelsen som har ansvaret för förslaget till dispositioner beträffande bolagets vinst eller förlust. Vid förslag till utdelning innefattar detta bland annat en bedömning av om utdelningen är försvarlig med hänsyn till de krav som bolagets och koncernens verksamhetsart, omfattning och risker ställer på storleken av moderbolagets och koncernens egna kapital, konsolideringsbehov, likviditet och ställning i övrigt.

Styrelsen ansvarar för bolagets organisation och förvaltningen av bolagets angelägenheter. Detta innefattar bland annat att fortlöpande bedöma bolagets och koncernens ekonomiska situation och att tillse att bolagets organisation är utformad så att bokföringen, medelsförvaltningen och bolagets ekonomiska angelägenheter i övrigt kontrolleras på ett betryggande sätt. Verkställande direktören ska sköta den löpande förvaltningen enligt styrelsens riktlinjer och anvisningar och bland annat vidta de åtgärder som är nödvändiga för att bolagets bokföring ska fullgöras i överensstämmelse med lag och för att medelsförvaltningen ska skötas på ett betryggande sätt.

Revisorns ansvar

Vårt mål beträffande revisionen av förvaltningen, och därmed vårt uttalande om ansvarsfrihet, är att inhämta revisionsbevis för att med en rimlig grad av säkerhet kunna bedöma om någon styrelseledamot eller verkställande direktören i något väsentligt avseende:

- företagit någon åtgärd eller gjort sig skyldig till någon försummelse som kan föranleda ersättningsskyldighet mot bolaget, eller
- på något annat sätt handlat i strid med aktiebolagslagen, årsredovisningslagen eller bolagsordningen.

Vårt mål beträffande revisionen av förslaget till dispositioner av bolagets vinst eller förlust, och därmed vårt uttalande om detta, är att med rimlig grad av säkerhet bedöma om förslaget är förenligt med aktiebolagslagen.

Rimlig säkerhet är en hög grad av säkerhet, men ingen garanti för att en revision som utförs enligt god revisionssed i Sverige alltid kommer att upptäcka åtgärder eller försummelser som kan föranleda ersättningsskyldighet mot bolaget, eller att ett förslag till dispositioner av bolagets vinst eller förlust inte är förenligt med aktiebolagslagen.

Som en del av en revision enligt god revisionssed i Sverige använder vi professionellt omdöme och har en professionellt skeptisk inställning under hela revisionen. Granskningen av förvaltningen och förslaget till dispositioner av bolagets vinst eller förlust grundar sig främst på revisionen av räkenskaperna. Vilka tillkommande granskningsåtgärder som utförs baseras på vår professionella bedömning med utgångspunkt i risk och väsentlighet. Det innebär att vi fokuserar granskningen på sådana åtgärder, områden och förhållanden som är väsentliga för verksamheten och där avsteg och överträdelser skulle ha särskild betydelse för bolagets situation. Vi går igenom och prövar fattade beslut, beslutsunderlag, vidtagna åtgärder och andra förhållanden som är relevanta för vårt uttalande om ansvarsfrihet. Som underlag för vårt uttalande om styrelsens förslag till dispositioner beträffande bolagets vinst eller förlust har vi granskat styrelsens motiverade yttrande samt ett urval av underlagen för detta för att kunna bedöma om förslaget är förenligt med aktiebolagslagen.

Karlskrona den 2 april 2024

Ernst & Young AB

Per Johansson
Auktoriserad revisor