

Tjänsteanteckning 2023-01-26  
Denna årsredovisning ersätter handling som  
inkom: 2021-11-26 och har film nr: 8649-4402  
/EK1, Bolagsverket

**Pilab Holding AB**  
**Org nr 556689-1437**

## Årsredovisning för räkenskapsåret 2020-05-01 - 2021-04-30

Styrelsen avger följande årsredovisning.


| Innehåll                 | Sida |
|--------------------------|------|
| - förvaltningsberättelse | 2    |
| - resultaträkning        | 4    |
| - balansräkning          | 5    |
| - noter                  | 7    |

Om inte annat särskilt anges, redovisas alla belopp i kronor. Uppgifter inom parentes avser föregående år.

Undertecknad styrelseledamot i Pilab Holding AB intygar, dels att denna kopia av årsredovisningen överensstämmer med originalet, dels att resultaträkningen och balansräkningen fastställts på årsstämman den 2022-02-18.

Arsstämman beslöt att godkänna styrelsens förslag till vinstdisposition.

Nykvarn den 2022-10-31



Tommy Pilskog

**Pilab Holding AB**  
**Org nr 556689-1437**

## **Årsredovisning för räkenskapsåret 2020-05-01 - 2021-04-30**

Styrelsen avger följande årsredovisning.

| Innehåll                 | Sida |
|--------------------------|------|
| - förvaltningsberättelse | 2    |
| - resultaträkning        | 4    |
| - balansräkning          | 5    |
| - noter                  | 7    |

Om inte annat särskilt anges, redovisas alla belopp i kronor. Uppgifter inom parentes avser föregående år.

**Förvaltningsberättelse****Information om verksamheten**

Bolaget bedriver byggverksamhet och konsulttjänster inom bygg- och fastighetsbranschen.

**Flerårsjämförelse**

Bolagets ekonomiska utveckling i sammandrag.

|                                   |     | <u>2020/21</u> | <u>2019/20</u> | <u>2018/19</u> | <u>2017/18</u> | <u>2016/17</u> |
|-----------------------------------|-----|----------------|----------------|----------------|----------------|----------------|
| Nettoomsättning                   | tkr | 16             | 107            | 18             |                |                |
| Resultat efter finansiella poster | tkr | -45            | -631           | -146           | -166           | -181           |
| Soliditet                         | %   | 97,00          | 88,00          | 70,00          | 74,48          | 76,45          |

**Förändring av eget kapital**

|  | <u>2020-05-01</u>  | <u>2019-05-01</u>  |
|--|--------------------|--------------------|
|  | <u>-2021-04-30</u> | <u>-2020-04-30</u> |
| <b>Bundet eget kapital</b>                 |                    |                    |
| <u>Aktiekapital</u>                        |                    |                    |
| Belopp vid årets ingång                    | 100 000            | 100 000            |
| Belopp vid årets utgång                    | 100 000            | 100 000            |
| Summa bundet eget kapital vid årets utgång | <u>100 000</u>     | <u>100 000</u>     |
| <b>Fritt eget kapital</b>                  |                    |                    |
| Belopp vid årets ingång                    | 4 256 500          | 3 402 899          |
| Erhållna koncernbidrag                     | -                  | 1 814 623          |
| Utdelning till aktieägare                  | -698 000           | -330 000           |
| Årets resultat                             | <u>377 052</u>     | <u>-631 022</u>    |
| Summa fritt eget kapital vid årets utgång  | <u>3 661 918</u>   | <u>4 256 500</u>   |

**Resultat och ställning**

Resultatet av bolagets verksamhet samt den ekonomiska ställningen vid räkenskapsårets utgång framgår i övrigt av efterföljande resultat-och balansräkningar med noter.

**Förslag till disposition av resultat**

Till årsstämmans förfogande står följande vinstmedel:

|                        |                  |
|------------------------|------------------|
| Balanserade vinstmedel | 3 558 500        |
| Årets resultat         | 377 053          |
|                        | <hr/>            |
|                        | kronor 3 935 553 |

Styrelsen föreslår att vinstmedlen disponeras så att

|   |                  |
|---|------------------|
| till aktieägarna utdelas 200 kr per aktie, totalt | 200 000          |
| i ny räkning överförs                             | 3 735 553        |
|   | <hr/>            |
|   | kronor 3 935 553 |

Styrelsens yttrande över den föreslagna vinstutdelningen

Styrelsens uppfattning är att den föreslagna utdelningen ej hindrar bolaget från att fullgöra sina förpliktelser på kort och lång sikt, ej heller att fullgöra erforderliga investeringar. Den föreslagna utdelningen kan därmed försvaras med hänsyn till vad som anförs i ABL 17 kap 3 § 2-3 st. (försiktighetsregeln).

**Resultaträkning**

|   | 2020-05-01<br>-2021-04-30 | 2019-05-01<br>-2020-04-30 |
|---|---------------------------|---------------------------|
| Övriga rörelseintäkter  | -                         | 107 322                   |
| <b>Rörelsens kostnader</b>  |                           |                           |
| Övriga externa kostnader  | -137 880                  | -145 060                  |
| Av- och nedskrivningar av materiella och immateriella anläggningstillgångar | -13 000                   | -116 000                  |
| <b>Summa rörelsens kostnader</b>  | -150 880                  | -261 060                  |
| <b>Rörelseresultat</b>  | -150 880                  | -153 738                  |
| <b>Resultat från finansiella poster</b>                                     |                           |                           |
| Resultat från andelar i koncernföretag                                      | 16 000                    | -499 999                  |
| Övriga ränteintäkter och liknande resultatposter                            | 89 366                    | 22 756                    |
| Räntekostnader och liknande resultatposter                                  | -68                       | -41                       |
| <b>Summa resultat från finansiella poster</b>                               | 105 298                   | -477 284                  |
| <b>Resultat efter finansiella poster</b>                                    | -45 582                   | -631 022                  |
| Bokslutsdispositioner   | 499 000                   | -                         |
| Skatt på årets resultat   | -76 365                   | -                         |
| <b>Årets resultat</b>   | <u>377 053</u>            | <u>-631 022</u>           |

| <b>Balansräkning</b>                       | <b>Not</b> | <b>2021-04-30</b> | <b>2020-04-30</b> |
|--|------------|-------------------|-------------------|
| <b>Tillgångar</b>                          |            |                   |                   |
| <b>Anläggningstillgångar</b>               |            |                   |                   |
| <u>Materiella anläggningstillgångar</u>    |            |                   |                   |
| Inventarier                                | 2          | 180 000           | 257 000           |
| <u>Finansiella anläggningstillgångar</u>   |            |                   |                   |
| Andelar i koncernföretag                   |            | -                 | 1                 |
| Andra långfristiga värdepappersinnehav     | 3          | 3 809 863         | 4 613 838         |
|  |            | 3 809 863         | 4 613 839         |
| <b>Summa anläggningstillgångar</b>         |            | 3 989 863         | 4 870 839         |
| <b>Omsättningstillgångar</b>               |            |                   |                   |
| <u>Kassa och bank</u>                      |            |                   |                   |
|  |            | 93 325            | 91 830            |
| <b>Summa omsättningstillgångar</b>         |            | 4 083 188         | 4 962 669         |
| <b>Eget kapital och skulder</b>            |            |                   |                   |
| <b>Eget kapital</b>                        |            |                   |                   |
| <u>Bundet eget kapital</u>                 |            |                   |                   |
| Aktiekapital (1000 aktier á kvotvärde 100) |            | 100 000           | 100 000           |
| <u>Fritt eget kapital</u>                  |            |                   |                   |
| Balanserad vinst eller förlust             |            | 4 256 501         | 3 402 899         |
| Erhållna koncernbidrag                     |            | -                 | 1 814 623         |
| Utdelning till aktieägare                  |            | -698 000          | -330 000          |
| Årets resultat                             |            | 377 053           | -631 022          |
|  |            | 3 935 554         | 4 256 500         |
| <b>Summa eget kapital</b>                  |            | 4 035 554         | 4 356 500         |
| <b>Obeskattade reserver</b>                | 4          | -                 | 499 000           |
| <b>Kortfristiga skulder</b>                |            |                   |                   |
| Aktuella skatteskulder                     |            | 76 365            | 3 613             |
| Övriga kortfristiga skulder                |            | -51 231           | 60 056            |

| <b>Balansräkning</b>                         | <b>Not</b> | <b>2021-04-30</b> | <b>2020-04-30</b> |
|--|------------|-------------------|-------------------|
| Upplupna kostnader och förutbetalda intäkter |            | <u>22 500</u>     | <u>43 500</u>     |
| <b>Summa kortfristiga skulder</b>            |            | <u>47 634</u>     | <u>107 169</u>    |
| <b>Summa eget kapital och skulder</b>        |            | <u>4 083 188</u>  | <u>4 962 669</u>  |
| <b>Ställda säkerheter</b>                    |            | Inga              | Inga              |
| <b>Ansvarsförbindelser</b>                   |            | Inga              | Inga              |

**Noter****Not 1 Redovisnings- och värderingsprinciper****Allmänna upplysningar**

Årsredovisningen är upprättad i enlighet med årsredovisningslagen och BFNAR 2016:10.

*Årsredovisning i mindre företag.*

**Not 2 Inventarier**

|  | <u>2020-05-01</u><br><u>-2021-04-30</u> | <u>2019-05-01</u><br><u>-2020-04-30</u> |
|--|---|---|
| Ingående anskaffningsvärden              | 565 000                                 | 565 000                                 |
| Årets förändringar                       |   |   |
| -Försäljning                             | -320 000                                | -                                       |
|  | <u>245 000</u>                          | <u>565 000</u>                          |
| Utgående ackumulerade anskaffningsvärden |   |   |
| Årets förändringar                       |   |   |
| -Ingående avskrivningar                  | -308 000                                | -192 000                                |
| -Årets avskrivning                       | 243 000                                 | -116 000                                |
|  | <u>-65 000</u>                          | <u>-308 000</u>                         |
| Utgående ackumulerade avskrivningar      |   |   |
| Utgående restvärde enligt plan           | <u>180 000</u>                          | <u>257 000</u>                          |


**Not 3 Andra långfristiga värdepappersinnehav**

|  | <u>2021-04-30</u> | <u>2020-04-30</u> |
|--|-------------------|-------------------|
| Ingående anskaffningsvärden              | 4 613 838         | 3 613 838         |
| Årets förändringar                       |                   |                   |
| -Tillkommande värdepapper                | -                 | 1 000 000         |
| -Avgående värdepapper                    | -803 975          | -                 |
|  | <u>3 809 863</u>  | <u>4 613 838</u>  |
| Utgående ackumulerade anskaffningsvärden |                   |                   |
| Varav noterade aktier                    |                   |                   |
| Redovisat värde                          | 3 809 863         | 4 613 838         |
| Börsvärde eller motsvarande              | 4 752 187         | 4 855 154         |

## Not 4      Obeskattade reserver

|                             | <u>2021-04-30</u> | <u>2020-04-30</u> |
|-----------------------------|-------------------|-------------------|
| Periodiseringsfond Tax-2016 | -                 | 499 000           |
| Summa                       | <u>0</u>          | <u>499 000</u>    |

Nykvarn 2022-02-18



Tommy Pilskog

2022030311550

Bolagsverket  
Årsredovisningar  
851 98 Sundsvall

Nykvarn 2022-02-18

Ärende: Rättelse av den tidigare inlämnade årsredovisningen med org nr 556689-1437, avseende räkenskapsåret 2020-05-01 - 2021-04-30.


Pga felaktig återföring av periodiseringsfonden i den tidigare inlämnade årsredovisningen har ny årsredovisning upprättats, där hela den återstående periodiseringsfonden upplöses enligt gällande skatteregler och bifogas här

Även rättelse av bolagsdeklarationen har gjorts och inlämnats till Skatteverket.

Vänligen makulera den tidigare inlämnade årsredovisningen och registrera bifogade årsredovisningen från 2022-02-18.

Med vänlig hälsning

Pilab Holding AB



Tommy Pilskog  
Styrelseordförande