

Årsredovisning för
Zoovarhuset FAMOLIN AB
556486-7033

Räkenskapsåret
2021-07-01 - 2022-06-30

Innehållsförteckning:	Sida
Förvaltningsberättelse	1
Resultaträkning	2
Balansräkning	3-4
Noter	5-6
Underskrifter	6

Fastställelseintyg

Undertecknad styrelseledamot i Zoovarhuset FAMOLIN AB intygar härmed dels att denna kopia av årsredovisningen överensstämmer med originalet, dels att resultat- och balansräkningen fastställts på årsstämma 2022-09-29. Stämman beslutade också att godkänna styrelsens förslag till resultatdisposition.

Avesta 2022-09-29

Anders Molin

Förvaltningsberättelse

Styrelsen för Zoovarhuset FAMOLIN AB, 556486-7033, med säte i Avesta får härmed avge årsredovisning för räkenskapsåret 2021-07-01 - 2022-06-30, bolagets 28:e verksamhetsår.

Verksamheten

Allmänt om verksamheten

Bolaget bedriver verksamhet med zoologisk detaljhandel.

Flerårsöversikt

	2021/2022	2020/2021	2019/2020	Belopp i Tkr 2018/2019
Nettoomsättning	5 049	5 169	4 935	4 788
Resultat efter finansiella poster	12	83	-33	4
Soliditet, %	23	28	22	31




Förändringar i eget kapital

	Aktie- kapital	Reserv- fond	Balanserad vinst	Årets vinst
Vid årets början	100 000	20 000	1 416	59 310
Utdelning			-45 000	
Omföring av föreg års vinst			59 310	-59 310
Årets resultat				8 424
Vid årets slut	100 000	20 000	15 726	8 424

Resultatdisposition

	Belopp i kr
Styrelsen föreslår att fritt eget kapital, kronor 24 150 disponeras enligt följande:	
balanserat resultat	15 726
årets resultat	8 424
Totalt	24 150
disponeras för	
balanseras i ny räkning	24 150
Summa	24 150




Bolagets resultat och ställning framgår av efterföljande resultat- och balansräkningar med noter.

Resultaträkning

<i>Belopp i kr</i>	<i>Not</i>	<i>2021-07-01- 2022-06-30</i>	<i>2020-07-01- 2021-06-30</i>
Rörelseintäkter, lagerförändring m.m.			
Nettoomsättning		5 049 340	5 169 384
Övriga rörelseintäkter		18 001	7 743
Summa rörelseintäkter, lagerförändring m.m.		5 067 341	5 177 127
Rörelsekostnader			
Handelsvaror		-3 154 658	-3 138 005
Övriga externa kostnader		-487 591	-578 339
Personalkostnader	2	-1 397 050	-1 349 022
Avskrivningar av materiella anläggningstillgångar		-14 466	-28 536
Summa rörelsekostnader		-5 053 765	-5 093 902
Rörelseresultat		13 576	83 225
Finansiella poster			
Räntekostnader och liknande resultatposter		-1 583	-159
Summa finansiella poster		-1 583	-159
Resultat efter finansiella poster		11 993	83 066
Bokslutsdispositioner			
Förändring av periodiseringsfonder		-	-14 000
Summa bokslutsdispositioner		-	-14 000
Resultat före skatt		11 993	69 066
Skatter			
Skatt på årets resultat		-3 569	-9 756
Årets resultat		8 424	59 310

2022102712287

Balansräkning

<i>Belopp i kr</i>	<i>Not</i>	<i>2022-06-30</i>	<i>2021-06-30</i>
TILLGÅNGAR			
Anläggningstillgångar			
Materiella anläggningstillgångar			
Inventarier, verktyg och installationer	3	35 568	34 269
Summa materiella anläggningstillgångar		35 568	34 269
Summa anläggningstillgångar		35 568	34 269
Omsättningstillgångar			
Varulager m.m.			
Färdiga varor och handelsvaror		552 856	544 279
Summa varulager		552 856	544 279
Kortfristiga fordringar			
Kundfordringar		524	-
Övriga fordringar		23 525	27 355
Summa kortfristiga fordringar		24 049	27 355
Kassa och bank			
Kassa och bank		53 222	81 650
Summa kassa och bank		53 222	81 650
Summa omsättningstillgångar		630 127	653 284
SUMMA TILLGÅNGAR		665 695	687 553


 /  

2022102712288

Balansräkning

<i>Belopp i kr</i>	<i>Not</i>	<i>2022-06-30</i>	<i>2021-06-30</i>
EGET KAPITAL OCH SKULDER			
<i>Eget kapital</i>			
<i>Bundet eget kapital</i>			
Aktiekapital (1 000 aktier)		100 000	100 000
Reservfond		20 000	20 000
Summa bundet eget kapital		120 000	120 000
<i>Fritt eget kapital</i>			
Balanserat resultat		15 726	1 416
Årets resultat		8 424	59 310
Summa fritt eget kapital		24 150	60 726
Summa eget kapital		144 150	180 726
<i>Obeskattade reserver</i>			
Periodiseringsfonder		14 000	14 000
Summa obeskattade reserver		14 000	14 000
<i>Långfristiga skulder</i>			
Checkräkningskredit		-	8 627
Summa långfristiga skulder		-	8 627
<i>Kortfristiga skulder</i>			
Leverantörsskulder		309 125	254 710
Skatteskulder		10 470	7 842
Övriga skulder		80 950	86 699
Upplupna kostnader och förutbetalda intäkter		107 000	134 949
Summa kortfristiga skulder		507 545	484 200
SUMMA EGET KAPITAL OCH SKULDER		665 695	687 553

2022102712289

Noter

Belopp i kr om inget annat anges.

Not 1 Redovisningsprinciper

Årsredovisningen har upprättats i enlighet med Årsredovisningslagen och Bokföringsnämndens allmänna råd BFNAR 2016:10 Årsredovisning i mindre företag.

Avskrivningsprinciper för anläggningstillgångar

Avskrivningar enligt plan baseras på ursprungliga anskaffningsvärden och beräknad nyttjandeperiod. Följande avskrivningstider tillämpas:

<i>Anläggningstillgångar</i>	<i>År</i>
Materiella anläggningstillgångar:	
-Bilar och transportmedel	5
-Inventarier, verktyg och installationer	5

Skillnaden mellan ovan nämnda avskrivningar och skattemässigt gjorda avskrivningar redovisas i förekommande fall som ackumulerade överavskrivningar, vilka ingår i obeskattade reserver.

Definition av nyckeltal

Nettoomsättning

Rörelsens huvudintäkter, fakturerade kostnader, sidointäkter samt intäktskorrigeringar.

Resultat efter finansiella poster

Resultat efter finansiella intäkter och kostnader, men före extraordinära intäkter och kostnader.


Soliditet

Eget kapital och obeskattade reserver med avdrag för uppskjuten skatt (20,6 %) i förhållande till balansomslutningen.

Not 2 Anställda och personalkostnader

Personal

	2021-07-01- 2022-06-30	2020-07-01- 2021-06-30
Medelantalet anställda:		
Bolaget	3	3
Summa	3	3



2022102712290

Not 3 Inventarier, verktyg och installationer

	2022-06-30	2021-06-30
Akkumulerade anskaffningsvärden:		
-Vid årets början	276 986	273 896
-Nyanskaffningar	15 765	27 360
-Avyttringar och utrangeringar	-	-24 270
Vid årets slut	292 751	276 986
Akkumulerade avskrivningar enligt plan:		
-Vid årets början	-242 717	-218 637
-Återförda avskrivningar på avyttringar och utrangeringar	-	4 456
-Årets avskrivning anskaffningsvärden	-14 466	-28 536
Vid årets slut	-257 183	-242 717
Redovisat värde vid årets slut	35 568	34 269

Not 4 Ställda säkerheter och eventalförpliktelser

Ställda säkerheter

	2022-06-30	2021-06-30
Ställda panter och säkerheter		
Företagsinteckning	550 000	550 000
Summa ställda säkerheter	550 000	550 000

Eventalförpliktelser

Inga Inga

Underskrifter

Avesta 2022-09-29


Anders Molin
Verkställande direktör


Lars Molin
Styrelseledamot


Aira Molin
Styrelseordförande

Kommentar:

Bolagets resultat- och balansräkning blir föremål för fastställelse på ordinarie årsstämma