

WERUD Consulting AB


556882-1366

ÅRSREDOVISNING

2022-01-01 -- 2022-12-31

Fastställelseintyg

Att en med denna kopia likalydande balans- och resultaträkning blivit fastställd ordinarie bolagsstämma den 15 april 2023 intygas härmed.
Stämman beslöt antaga styrelsens förslag till vinstdisposition.



.....
Styrelseledamot

WERUD Consulting AB

ÅRSREDOVISNING

Styrelsen för WERUD Consulting AB får härmed
avge följande årsredovisning för tiden 2022-01-01--2022-12-31.

FÖRVALTNINGSBERÄTTELSE

Bolaget bedriver konsultverksamhet.

Bolaget har sitt säte i Stockholm

Efter räkenskapsårets utgång har inget väsentligt inträffat.

Årsjämförelse (kk)	2022	2021	2020	2019
Nettoomsättning,	1 115	1 079	1 117	811
Resultat efter finansnetto	443	373	345	225
Soliditet	55 %	59 %	46 %	36 %

Förändring av eget kapital

	Aktie- kapital	Reserv- fond	Balanserat resultat	Årets resultat
IB	50 000	0	6 219	295 688
Resultatdisposition			295 688	-295 688
Utdening			-290 000	
Årets resultat				351 689
Utgående balans	50 000	0	11 907	351 689

Förslag till vinsdisposition

Till årsstämman förfogande står följande:

Balanserat resultat	11 907
Årets resultat, kronor	351 689
	363 596
Styrelsen förslår att:	
Till aktieägarna utdelas	350 000
i ny räkning balanseras	13 596
	363 596

Styrelsen bemyndigas att besluta om tidpunkt då utdelningen ska betalas.

Styrelsen anser att förslaget är förenligt med försiktighetsregeln i 17 kap., 3§ ABL, då bolagets verksamhet är av den art och omfattning och med risker som innebär att behov av eget kapital är begränsat. Bolagets konsolideringsbehov, likviditet och ställning är

2023041812256



	sådan att utdelningen inte kan anses stå i strid med försiktighetsregeln.			
	Bolagets ställning i övrigt samt resultatet av dess verksamhet framgår av bilagda resultat- och balansräkningar med därtill tillhörande tilläggsupplysningar			
			1/1/22	1/1/21
			12/31/22	12/31/21
	RESULTATRÄKNINGAR	Not		
	Rörelsens intäkter			
	Nettoomsättning		1 114 949	1 078 891
	Summa rörelseintäkter		1 114 949	1 078 891
	Rörelsens kostnader			
	Övriga externa kostnader		-351 006	-266 266
	Personalkostnader	1	-320 557	-380 258
	Avskrivningar	2	0	-58 050
	Summa rörelsens kostnader		-671 563	-704 574
	Rörelseresultat		443 386	374 317
	Resultat från finansiella investeringar			
	Ränteintäkter och liknande resultatposter		0	0
	Räntekostnader och liknande resultatposter		-371	-1 752
	Summa finansiella poster		-371	-1 752
	Resultat efter finansiella poster		443 015	372 565
	Resultat före skatt		443 015	372 565
	Skatt på årets resultat		-91 326	-76 877
	ÅRETS RESULTAT		351 689	295 688
	BALANSRÄKNINGAR	Not	12/31/22	12/31/21
	TILLGÅNGAR			
	Anläggningstillgångar			
	Matriella anläggningstillgångar	2	0	0
	Summa anläggningstillgångar		0	0
	Omsättningstillgångar			
	Kortfristiga fordringar			

2025041812257

	Kundfordringar				421 875	0
	Övriga kortfristiga fordringar				95 302	5 299
	Förutbetalda kostnader och upplupna intäkter				12 000	214 664
	Summa kortfristiga fordringar				529 177	219 963
	Kassa och bank				217 179	378 570
	Summa omsättningstillgångar				746 356	598 533
	SUMMA TILLGÅNGAR				746 356	598 533
	BALANSRÄKNINGAR					
	EGET KAPITAL OCH SKULDER					
	Eget kapital					
	<i>Bundet eget kapital</i>					
	Aktiekapital (1 500 aktier)				50 000	50 000
					50 000	50 000
	<i>Fritt eget kapital</i>					
	Balanserat resultat				11 907	6 219
	Årets resultat				351 689	295 688
					363 596	301 907
	Summa eget kapital				413 596	351 907
	Långfristiga skulder					
	Reverslån				0	0
	Summa långfristiga skulder				0	0
	Kortfristiga skulder					
	Leverantörsskulder				4 250	0
	Skatteskulder				22 221	8 138
	Övriga kortfristiga skulder				306 289	238 488
	Summa kortfristiga skulder				332 760	246 626
	SUMMA EGET KAPITAL OCH SKULDER				746 356	598 533
	NOTER					
	Redovisningsprinciper					
	Årsredovisningen är upprättad enligt årsredovisningslagen och					
	BFNAR 2012:1.					

PKR

2025041812258

Föregående års redovisning är jämförbar med årets.			
Fordringar har upptagits till de belopp varmed de beräknas inflyta.			
Övriga tillgångar och skulder har värderats till anskaffningsvärde.			
Intäkter redovisas i takt med leverens till kund.			
		2022	2021
Not 1 Personalkostnader			
Löner och ersättningar till styrelsen		210 000	300 000
Sociala kostnader		26 823	36 012
Övriga personalkostnader		83 734	44 246
		320 557	380 258
Not 2 Inventarier			
Ingående anskaffningsvärde		290 250	290 250
Inköp		0	0
Utgående anskaffningsvärde		290 250	290 250
Ingående ackumulerade avskrivningar		-290 250	-232 200
Årets avskrivningar		0	-58 050
Utgående ackumulerade avskrivningar		-290 250	-290 250
Redovisat värde		0	0
Not 3 Ställda säkerheter och ansvarsförbindelser			
Ställda säkerheter			
Bil		0	116 100
Ansvarsförbindelser		Inga	Inga
Stockholm 2023-03-10			
			
Per-Arne Rudbert		Kerstin Wesslén-Rudbert	