

Årsredovisning

Mat för livet Stockholm AB

Org.nr 559019-7678

Räkenskapsår 2022

Fastställesintyg för Mat för livet AB 2022.

Undertecknad styrelseledamot i Mat för livet AB 559019-7678 intygar att resultaträkningen och balansräkningen har fastställts på årsstämman 2023-02-28. Bolagsstämman beslutade att godkänna styrelsens förslag till hur **vinsten** ska disponeras.

Jag intygar också att innehållet i årsredovisningen stämmer överens med originalet.

Stockholm 2023-02-28



Hans Glifberg

Arsredovisning för räkenskapsåret 2022


Styrelsen för Mat för livet Stockholm AB avger härmed följande årsredovisning.

Styrelsens säte: Stockholm
Företagets redovisningsvaluta: Svenska kronor (SEK).
Alla belopp redovisas, om inget annat anges, i kronor (tkr).

Innehållsförteckning	Sid
Förvaltningsberättelse	3
Resultaträkning	5
Balansräkning	6
Tilläggsuppgifter	7
Signering	8

Jag intygar att denna kopia

Överensstämmer med originalet



Förvaltningsberättelse

Verksamheten

Allmänt om verksamheten

Detta är bolagets 7:e räkenskapsperiod. Bolaget bedriver mässarrangemang och ägs av Celiakiföreningen i Stockholms län till 100%, organisationsnummer 802016-4003.

Styrelsen bedömer att bolagets verksamhet fortsättningsvis kommer att oförändrat bli densamma under kommande år.

Mat för livet Stockholm AB

Årsmöteshandlingar för dotterbolaget "Mat för livets" 7:e räkenskapsår 220101-221231, lämnas in för registrering hos Bolagsverket. Årets vinst är tkr, hela vinsten balanseras i ny räkning.

Aktiekapitalet är 50 000 kr.

Mässan Mat för livet 2022

Mat för livet mässan är den viktigaste aktiviteten som Celiakiföreningen i Stockholms län arrangerar varje år. I år blev det äntligen en fysiskmässa igen men också en digital mässa. Den fysiska mässan arrangerades den 25 - 26 november på Kista-mässan och samtidigt var den digitala mässan öppen för besökare från hela Sverige. Som vanligt så kom de som är huvudmedlem i Stockholmsföreningen in gratis och familjemedlemmar kom in till rabatterat pris. Samma rabatt gäller alla medlemmar som är medlem i någon förening i Sverige.

Mässan i korthet

År	2022	2021	2020	2019
Utställare på mässan	34	0	0	43
Utställare digitalt	15	21	17	0
Föredragshållare	7			9
Antal besökare digitalt	3 500	9 000	6 000	0
Antal besökare fysiskt	2 500	0	0	4 000
Betyg från besökare	3,9	3,9	3,6	4,1
Guldaxet	Annelie Bark	Sara Clarstedt	Glutenpodden	Schär
Åretsutställare	Lysings	Schär	Schär	Lysing
Resultat	142 000	63 00	- 20 000	- 122 000

Det var 34st utställare på den fysiska mässan och 15 på den digitala. Antalet besökare var 3.500 på den fysiska mässan och 2.500 på den digitala. Betyget för årets mässa var 3,9 på en 5 gradig skala.

I år ansvarade vi själva för biljettförsäljningen. Via ett samarbete med Ticketmaster kunde vi sälja "Early birds" biljetter. Det var 1.500 som köpte biljetter på detta erbjudande. Som komplement kunde man på mässan betala entrén med kort via Izettle eller via Swish.

Rekordmånga besök från våra systerföreningar noterades också. 6 föreningar ordnade resor till mässan med 170 st besökare.

Den populära medlemsservicen i entrén hjälpte nya & gamla medlemmar. Vi värvade 59 nya medlemmar på mässan.

Speakers corner

Speaker corner var i år placerat inne i mässhallen med ett lyckat resultat. Det var 7 st föredragshållare som höll sammanlagt 15 föredrag. Samtliga föredrag var väl besökta.

Vi planerar för ett ännu bättre Speakers Corner 2023.

Författarhörnan

Författarhörnan var ett nytt inslag som vi testade i år. Totalt var det 6 författare som sålde och signerade sina böcker. Böckerna handlade om Celiaki, recept eller tips. Flera författare sålde slut på sina böcker. Kanske kommer detta inslag igen 2023.

Öl-provningen

Den 3:e nyheten som fanns på årets mässa var ölprovning av glutenfri öl. Sammanlagt 3 sittningar med 50 deltagare. 7 olika glutenfria ölsorter testades under ledningen av Simon Vikström från Train Station Brewery. Inslaget var uppskattat och vi planerar att ha det under 2023 också.

Utmärkelserna Guldaxet och Årets utställare


Guldaxet är en utmärkelse som årligen delats ut sedan 1991 till en person, ett företag eller verksamhet som gör livet lättare och bättre för föreningens medlemmar.

I år röstade besökarna fram matinspiratören Anneli "Glutenfria Godsaker" Bark med motiveringen "Glutenfria Godsaker gör enkla och goda recept på bullar, kakor, mjuka kakor, tårter, bröd som är lätta att baka och som smakar toppen och ofta har ingredienserna till i skafferi och kylskåp."

Årets utställare 2022 blev Lysings glutenfria bageri, från Ödeshög, fram röstat av besökarna på den fysiska mässan.

Mat för livet 2023

Den 29:e upplagan av Mat för livet planeras till den 17 – 18 november 2023.



2023030903510

Flerårsöversikt (Tkr)	2022	2021	2020
Nettoomsättning	891	205	53
Resultat efter finansiella poster	142	63	- 20
Soliditet (%)	72	49	51

Bolaget bildades 2016 med förlängt räkenskapsår på 18 månader. Första bokslut var 2017.

Förändring i eget kapital i kr

	Aktie kapital	Balanserat resultat	Aktieägare tillskott	Årets resultat	Totalt
Belopp vid årets ingång	50 000	- 19 952	100 000	62 841	192 889
Resultatdisposition enligt årsstämman					
– Balansering	–	62 841		- 62 841	
Årets resultat	–			129 871	129 871
Utnyttja Balanserat resultat	–	–			
Belopp vid årets utgång	50 000	42 889	100 000	129 871	322 760

Resultatdisposition

Till årsstämmans förfogande står följande vinstmedel:

Balanserat resultat	42 889
Årets resultat	129 871
Totalt	172 760

Styrelsen föreslår att vinstmedel disponeras enligt följande

Utdelning till ägarna	0
Balansera i ny räkning	172 760
Totalt	172 760



Resultaträkning (tkr)

	Not	2022	2021
<i>Rörelseintäkter, m. m.</i>			
Nettoomsättning		891	205
Summa rörelseintäkter, m.m.		891	205
<i>Rörelsekostnader</i>			
Personalkostnader		1	
Köpta Tjänster	2	105	0
Övriga kostnader	3	643	97
Summa rörelsekostnader		749	97
Rörelseresultat		142	108
Avskrivningar		0	45
Resultat efter avskrivningar		142	63
<i>Finansiella poster</i>			
Skattefria ränteintäkter		0	0
Räntekostnader och liknande resultatposter		0	0
Summa finansiella poster		0	0
Resultat efter finansiella poster		142	63
<i>Bokslutsdispositioner</i>			
Resultat före skatt		142	63
Skatter			
Skatt på årets resultat	4	12	0
Årets resultat		130	63

2023030903511



Balansräkning

	Not	2022	2021
TILLGÅNGAR			
<i>Omsättningstillgångar</i>			
<i>Kortfristiga fordringar</i>			
Kundfordringar	5	43	13
Övriga fordringar och upplupna intäkter		0	0
Summa kortfristiga fordringar		43	13
<i>Kassa och bank</i>			
Kassa och bank		564	372
Summa kassa och bank		564	372
SUMMA TILLGÅNGAR		607	385

EGET KAPITAL OCH SKULDER

<i>Eget kapital</i>			
<i>Bundet eget kapital</i>			
Aktiekapital (0 aktier)		50	50
Summa bundet eget kapital		50	50
<i>Fritt eget kapital</i>			
Balanserad vinst		43	- 20
Aktieägartillskott		100	100
Årets resultat		130	63
Summa fritt eget kapital		273	143
Summa eget kapital		323	193
<i>Kortfristiga skulder</i>			
Leverantörsskulder		0	- 0
Betald F-skatt		- 27	- 27
Skatteskuld		12	0
Moms skuld		38	21
Lån från Celiakiföreningen		195	195
Upplupna kostnader och förutbetalda intäkter	6	66	3
Summa kortfristiga skulder		284	192
SUMMA EGET KAPITAL OCH SKULDER 322		607	385

STÄLLDA SÄKERHETER OCH ANSVARFÖRBINDELSER

Ställda säkerheter	Inga	Inga
Ansvarförbindelser	Inga	Inga

Tilläggsupplysningar

Not 1 Redovisningsprinciper

Allmänna upplysningar

Årsredovisningen är upprättad i enlighet med årsredovisningslagen och BFNAR 2008:1
Årsredovisning i mindre aktiebolag.

Anläggningstillgångar

Tillämpade avskrivningstider:

Nyckeltalsdefinitioner

Nettoomsättning

Rörelsens huvudintäkter, fakturerade kostnader, sidointäkter samt intäktskorrigeringar.

Resultat efter finansiella poster

Resultat efter finansiella intäkter och kostnader, men före extraordinära intäkter och kostnader.

Soliditet (%)

Justerat eget kapital (eget kapital och obeskattade reserver med avdrag för uppskjuten skatt) i procent av balansomslutning.

Not 2 Anställda och personalkostnader

Bolaget har inte haft några anställda och några löner har ej utbetalats.

Not 3 Övriga kostnader

	2022	2021
Utställningar/mässor	531	45
Hyra lagerlokal	14	0
Marknadsföring	35	16
Försäkring Mässas	8	0
Kost & Logi	8	0
IT kostnader	25	25
Bank & Redovisning	15	8
Övrigt	7	3
Summa Övriga kostnader	643	97

Not 4 Skattemässig överskott




Akkumulerat underskott	- 82
Resultat 2022	142
Skattemässigt resultat	60

Skatt på åretsresultat.

Beräknad skatt	12
----------------	----

Not 5 Kundfordringar

	2022	2021
Heba Food & Beverages	6	0
Spendrups Bryggerier AB	4	0
Fria Bröd AB	14	0
Hans & Gretas Glutenfria Bröd AB	14	0
One Cake Sverige AB	3	0
ICA Sverige AB	1	0
Övriga under 1 000 kr	1	0
Nestle	0	5
Lysings	0	6
Summa Kundfordringar	43	11

Not 7 Leverantörsskulder


	2022	2021
Celiakiförbundet	50	0
Summa Leverantörsskulder	50	33

**Not 8 Upplupna kostnader
och förutbetalda intäkter**

	2022	2021
Zerone Konsult	3	3
Nogelforme	6	0
Fortknox	1	0
Div	0	1
Summa Upplupna kostnader	10	4

Stockholm den 2023-02-28


Hans Glifberg


Magnus Filipsson


Sanna Karlberg

Jag intygar att denna kopia
Överensstämmer med originalet

