

Årsredovisning för

Balingsta Smide AB

556813-7797

Räkenskapsåret

2024-01-01 - 2024-12-31

Fastställelseintyg

Undertecknad styrelseledamot i Balingsta Smide AB intygar att resultaträkningen och balansräkningen har fastställts på årsstämman den 30 juni 2025. Årsstämman beslutade att godkänna styrelsens förslag till hur vinsten ska disponeras.

Jag intygar också att innehållet i årsredovisningen stämmer överens med originalet.

Uppsala den 30 juni 2025



Karin Sandberg
Styrelseledamot

Jag intygar att denna kopia stämmer
med originalet



Petra Jansson


073-814 4702

Innehållsförteckning:

Sida

Förvaltningsberättelse	2
Resultaträkning	3
Balansräkning	4-5
Noter	6-8
Underskrifter	8

2025072807187



Förvaltningsberättelse

Styrelsen för Balingsta Smide AB, 556813-7797, med säte i Uppsala får härmed avge årsredovisning för räkenskapsåret 2024-01-01 - 2024-12-31, bolagets femtonde verksamhetsår.

Verksamheten

Allmänt om verksamheten

Balingsta Smide AB, med säte i Uppsala är ett svets- och smidesföretag. Pga ägare- och VDs bortgång år 2022 finns ingen verksamhet igång. Företaget har arbetat bland annat med tillverkning och montering av större stålkonstruktioner så som balkar, bjälklag, avväxlingar men arbetar även med trappor, staket, grindar, räcken och inbrottsgaller etc.

Väsentliga händelser under räkenskapsåret

Den 15 december 2024 hölls en extra bolagsstämma med beslut om efterutdelning. 500 stycken aktier x 1 500 kr = 750 000 kr.

Flerårsöversikt

	2024-12-31	2023-12-31	2022-12-31	2021-12-31
Nettoomsättning	15 333	21 566	58 154	633 984
Resultat efter finansiella poster	-12 445	213 843	-114 130	-170 802
Soliditet, %	96	99	87	88

Förändringar i eget kapital

	Aktie- kapital	Reserv- fond	Fritt eget kapital
Vid årets början		50 000	1 620 292
Disposition enl årsstämmobeslut samt extra bolagsstämma			
Utdelning enligt ordinarie bolagsstämma 240630			-800 000
Utdelning enligt extra bolagsstämma efterutdelning 241215			-750 000
Årets resultat			-12 445
Vid årets slut	50 000		57 847

Resultatdisposition

	Belopp i kr
Styrelsen föreslår att till förfogande stående medel:	
balanserat resultat	70 292
årets resultat	-12 445
Totalt	57 847
disponeras för	
balanseras i ny räkning	57 847
Summa	57 847

Resultaträkning

Belopp i kr	Not	2024-01-01 - 2024-12-31	2023-01-01 - 2023-12-31
Rörelseintäkter, lagerförändring m.m			
Nettoomsättning		15 333	21 566
Förändring av lager av produkter i arbete, färdiga varor och pågående arbete för annans räkning		-	-
Övriga rörelseintäkter		0	239 840
Summa rörelseintäkter, lagerförändringar m.m		15 333	261 406
Rörelsekostnader			
Råvaror och förnödenheter		-	-
Övriga externa kostnader		-22 815	-29 234
Personalkostnader	2	-30 504	-34 324
Av- och nedskrivningar av materiella och immateriella anläggningstillgångar		-	-
Övriga rörelsekostnader		-	-
Summa rörelsekostnader		-53 319	-63 558
Rörelseresultat		-37 986	197 848
Finansiella poster			
Övriga ränteintäkter och liknande resultatposter	3	25 552	-59 704
Nedskrivningar av finansiella anläggningstillgångar och kortfristiga placeringar	4	0	75 939
Räntekostnader och liknande resultatposter		-11	-240
Summa finansiella poster		25 541	15 995
Resultat efter finansiella poster		-12 445	213 843
Bokslutsdispositioner			
Förändring av periodiseringsfonder		-	-
Förändring av överavskrivningar		-	-
Summa bokslutsdispositioner			
Resultat före skatt		-12 445	213 843
Skatter			
Skatt på årets resultat		0	-35 585
Årets resultat		-12 445	178 258

2025072807189

Balansräkning

Belopp i kr	Not	2024-01-01 - 2024-12-31	2023-01-01 - 2023-12-31
TILLGÅNGAR			
Anläggningstillgångar			
Materiella anläggningstillgångar			
Maskiner och andra tekniska anläggningar	5	-	-
Inventarier, verktyg och installationer	6	-	-
Summa materiella anläggningstillgångar		-	-
Summa anläggningstillgångar		-	-
Omsättningstillgångar			
Kortfristiga fordringar			
Kundfordringar		-	10 913
Övriga fordringar		-	169 331
Förutbetalda kostnader och upplupna intäkter		-	9 350
Summa kortfristiga fordringar		0	189 594
Kortfristiga placeringar			
Övriga kortfristiga placeringar		-	-
Summa kortfristiga placeringar		0	0
Kassa och bank			
Kassa och bank		112 260	1 482 556
Summa kassa och bank		112 260	1 482 556
Summa omsättningstillgångar		112 260	1 672 150
Summa TILLGÅNGAR		112 260	1 672 150

2025072807190

Balansräkning

Belopp i kr	Not	2024-01-01 - 2024-12-31	2023-01-01 - 2023-12-31
EGET KAPITAL OCH SKULDER			
<i>Eget kapital</i>			
Budet eget kapital			
Aktiekapital (500 aktier)		50 000	50 000
Summa bundet kapital		50 000	50 000
<i>Fritt eget kapital</i>			
Balanserat resultat		70 292	1 442 034
Årets resultat		-12 445	178 258
Summa fritt eget kapital		57 847	1 620 292
Summa eget kapital		107 847	1 670 292
<i>Kortfristiga skulder</i>			
Leverantörsskulder		136	320
Övriga skulder		4 277	1 538
Upplupna kostnader och förutbetalda intäkter		0	0
Summa kortfristiga skulder		4 413	1 858
SUMMA EGET KAPITAL OCH SKULDER		112 260	1 672 150

2025072807191

Bolagets resultat och ställning framgår av efterföljande resultat- och balansräkningar med noter.

Noter

Not 1 Redovisningsprinciper

Årsredovisningen har upprättats i enlighet med Årsredovisningslagen och Bokföringsnämndens allmänna råd BFNAR 2016:10 Årsredovisning i mindre företag.

Avskrivningsprinciper för anläggningstillgångar

Avskrivningar enligt plan baseras på ursprungliga anskaffningsvärden och beräknad nyttjandeperiod. Följande avskrivningstider tillämpas:

<i>Anläggningstillgångar</i>	<i>År</i>
Materiella anläggningstillgångar:	
-Förbättringsutgifter på annans fastighet	20
-Maskiner och andra tekniska anläggningar	3-10
-Inventarier, verktyg och installationer	3-10

Skillnaden mellan ovan nämnda avskrivningar och skattemässigt gjorda avskrivningar redovisas som ackumulerade överavskrivningar, vilka ingår i obeskattade reserver.

Definition av nyckeltal

Nettoomsättning

Rörelsens huvudintäkter, fakturerade kostnader, sidointäkter samt intäktskorrigeringar.

Resultat efter finansiella poster

Resultat efter finansiella intäkter och kostnader, men före extraordinära intäkter och kostnader.

Soliditet

Eget kapital och obeskattade reserver med avdrag för uppskjuten skatt (20,6 %) i förhållande till balansomslutningen.

Tjänste- och entreprenaduppdrag

Pågående arbete till fast pris redovisas enligt alternativregeln.

Not 2 Anställda och personalkostnader

Personal

	2024-01-01- 2024-12-31	2023-01-01- 2023-12-31
Medelantalet anställda	1	1
Summa	1	1

Not 3 Övriga ränteintäkter och liknande resultatposter

	2024-01-01- 2024-12-31	2023-01-01- 2023-12-31
Ränteintäkter från bank	22 161	12 711
Skattefria ränteintäkter	3 391	4 134
Resultat vid försäljning av kortfristiga placeringar	-	-76 550
Summa	25 552	-59 704

Not 4 Nedskrivningar av kortfristiga placeringar

	2024-01-01- 2024-12-31	2023-01-01- 2023-12-31
Kapitalförsäkring	-	75 939
Summa	-	-75 939

Not 5 Maskiner och andra tekniska anläggningar

	2024-12-31	2023-12-31
Akkumulerade anskaffningsvärden:		
-Vid årets början	-	386 229
-Avyttringar och utrangeringar	-	-386 229
Vid årets slut	-	-
Akkumulerade avskrivningar enligt plan:		
-Vid årets början	-	-386 229
-Återförda avskrivningar på avyttringar och utrangeringar	-	386 229
-Årets avskrivning på anskaffningsvärden	-	-
Vid årets slut	-	-
Redovisat värde vid årets slut	-	-

Not 6 Inventarier, verktyg och installationer

	2024-12-31	2023-12-31
Akkumulerade anskaffningsvärden:		
-Vid årets början	-	39 469
-Avyttringar och utrangeringar	-	-39 469
Vid årets slut	-	-
Akkumulerade avskrivningar enligt plan:		
-Vid årets början	-	-39 469
-Återförda avskrivningar på avyttringar och utrangeringar	-	39 769
Vid årets slut	-	-
Redovisat värde vid årets slut	-	-

Not 7 Ställda säkerheter och eventualförpliktelser

Ställda säkerheter


	2024-12-31	2023-12-31
Ställda säkerheter	Inga	Inga
Summa ställda säkerheter	-	-

Eventualförpliktelser


Övriga eventualförpliktelser	Inga	Inga
Summa eventualförpliktelser	-	-

Underskrifter

Uppsala 2025-06-16



Karin Sandberg
Styrelseledamot



2025072807194