

Tjörns Kommunala Förvaltnings AB  
Org nr 556755-3572

2023041303295

## Årsredovisning och koncernredovisning för räkenskapsåret 2022

Styrelsen och verkställande direktören avger följande årsredovisning och koncernredovisning.

Innehåll	Sida
- förvaltningsberättelse	2
- koncernresultaträkning	4
- koncernbalansräkning	5
- koncernens förändringar i eget kapital	7
- kassaflödesanalys för koncernen	8
- moderbolagets resultaträkning	9
- moderbolagets balansräkning	10
- moderbolagets förändringar i eget kapital	12
- kassaflödesanalys för moderbolaget	13
- noter, gemensamma för moderbolag och koncern	14

Om inte annat särskilt anges, redovisas alla belopp i kronor. Uppgifter inom parentes avser föregående år.

Undertecknad styrelseledamot ~~ND~~ i Tjörns Kommunala Förvaltnings AB intygar, dels att denna kopia av årsredovisningen överensstämmer med originalet, dels att resultaträkningen och balansräkningen samt koncernresultaträkningen och koncernbalansräkningen fastställts på årsstämma den 2023-04-12.

Årsstämman beslöt att godkänna styrelsens förslag till vinstdisposition.

220412 den \_\_\_\_\_

M.L. Z.L.

Namnförtydligande:

MARTIN JOHANSEN

Tjörns Kommunala Förvaltnings AB  
Org nr 556755-3572

## Årsredovisning och koncernredovisning för räkenskapsåret 2022

Styrelsen och verkställande direktören avger följande årsredovisning och koncernredovisning.

Innehåll	Sida
- förvaltningsberättelse	2
- koncernresultaträkning	4
- koncernbalansräkning	5
- koncernens förändringar i eget kapital	7
- kassaflödesanalys för koncernen	8
- moderbolagets resultaträkning	9
- moderbolagets balansräkning	10
- moderbolagets förändringar i eget kapital	12
- kassaflödesanalys för moderbolaget	13
- noter, gemensamma för moderbolag och koncern	14

Om inte annat särskilt anges, redovisas alla belopp i kronor. Uppgifter inom parentes avser föregående år.

Fotokopians överensstämmelse  
med originalet intygas:

  
.....

NS AS HA MGS LB

## Förvaltningsberättelse

### Information om verksamheten

Bolaget registrerades 2008-04-04 och förvärvades i december samma år. Bolaget ska äga och förvalta aktier i aktiebolag som Tjörns kommun använder för sin verksamhet. Bolaget äger samtliga andelar i Tjörns Bostads AB och Tjörns Hamnar AB samt 91 % av Tjörns Måltids AB andelar. Bolaget ska som moderbolag i Tjörns kommuns helägda koncern, samordna, utveckla och aktivt driva lönsamma bolag vars tjänster och avkastning skapar långsiktigt värde för Tjörns medborgare och näringsliv.

### Dotterbolagens verksamhet

Tjörns Måltids AB skall bedriva måltidsproduktion samt tillhandahålla mat till institutioner inom områdena skola och socialtjänst i Tjörns kommun.

Tjörns Bostads AB, som är ett kommunalt bostadsföretag, har till föremål för sin verksamhet att inom Tjörns kommun förvärva, äga, avyttra och förvalta eller med tomträtt nyttja fastigheter för att därpå uppföra bostadshus med tillhörande kollektiva anordningar, affärslokaler och servicelokaler. Bolaget får även på uppdrag från Tjörns kommun äga, förvärva, avyttra, bygga och förvalta kommersiella lokaler och kollektiva anläggningar såsom skolor, barnstugor, förvaltningsbyggnader, service-, idrotts- och kulturanläggningar m.m. samt därmed förenlig verksamhet. Bolaget har dessutom till föremål för sin verksamhet att inom Tjörns kommun bedriva lokalvårdsverksamhet, kontorsservice och därmed förenlig verksamhet.

Tjörns Hamnar AB skall äga och förvalta fastigheter och anläggningar, bedriva hamnverksamhet och drift av färjetrafik samt bedriva energiproduktion.



### Nyckeltal

Bolagets ekonomiska utveckling i sammandrag.

		<u>2022</u>	<u>2021</u>	<u>2020</u>	<u>2019</u>
<u>Koncernen</u>					
Nettoomsättning	tkr	204 483	204 070	199 402	196 959
Resultat efter finansiella poster	tkr	36 376	13 952	14 757	11 118
Balansomslutning	tkr	868 845	833 567	832 661	830 894
Antal anställda	st	90	91	94	98
Soliditet	%	11,7	9,5	9,2	8,6
Avkastning på totalt kapital	%	5,0	2,7	3,3	2,8
Avkastning på eget kapital	%	35,7	17,7	19,4	15,5
<u>Moderbolaget</u>					
Nettoomsättning	tkr	-	-	-	-
Resultat efter finansiella poster	tkr	2 627	4 564	8 611	2 016
Balansomslutning	tkr	54 814	56 188	61 374	56 105
Antal anställda	st	-	-	-	-

Fotokopians överensstämmelse  
med originalet intygas:

  
.....

NO PR LA   AS

2023041303298

## Väsentliga händelser under räkenskapsåret

### Koncernen

Verksamheten har bedrivits i oförändrad omfattning och inriktning under 2022.

### Förslag till vinstdisposition

Till årsstämman förfogande står följande vinstmedel:

Balanserade vinstmedel	14 038 176
Årets vinst	3 631 404
	<hr/>
	kronor 17 669 580

Styrelsen föreslår att vinstmedlen disponeras så att till aktieägarna utdelas 3 000 kr per aktie, totalt	3 000 000
i ny räkning överförs	14 669 580
	<hr/>
	kronor 17 669 580

### Styrelsens yttrande över den föreslagna vinstutdelningen

Prövning har skett enligt 17 kapitel 3 § Aktiebolagslagen. Den föreslagna utdelningen reducerar inte bolagets soliditet och bolagets verksamhet och likviditet bedöms kunna upprätthållas på ett betryggande sätt.

Fotokopians överensstämmelse med originalet intygas:

  
.....

MS AB ht 2022 AS AS

2023041303299

<b>Koncernresultaträkning</b>	<b>Not</b>	<b>2022</b>	<b>2021</b>
<b>Rörelsens intäkter m m</b>			
Nettoomsättning	2	204 483 089	204 070 260
Övriga rörelseintäkter	3	3 668 475	8 240 675
		<u>208 151 564</u>	<u>212 310 935</u>
<b>Rörelsens kostnader</b>			
Råvaror och förnödenheter		-71 999 604	-76 766 605
Övriga externa kostnader	4, 5	-32 614 057	-31 516 408
Personalkostnader	6	-55 123 842	-54 821 034
Av- och nedskrivningar av materiella och immateriella anläggningstillgångar	7, 8	-3 877 258	-26 078 942
Övriga rörelsekostnader		-1 061 815	-901 796
		<u>-164 676 576</u>	<u>-190 084 785</u>
<b>Summa rörelsens kostnader</b>			
		-164 676 576	-190 084 785
<b>Rörelseresultat</b>		43 474 988	22 226 150
<b>Resultat från finansiella poster</b>			
Övriga ränteintäkter och liknande resultatposter		107 993	15 773
Räntekostnader och liknande resultatposter		-7 206 601	-8 290 403
		<u>-7 098 608</u>	<u>-8 274 630</u>
<b>Summa resultat från finansiella investeringar</b>			
		-7 098 608	-8 274 630
<b>Resultat efter finansiella poster</b>		36 376 380	13 951 520
<b>Övriga resultatposter</b>			
Skatt på årets resultat	9	-8 194 186	-1 906 713
Uppskjuten skatt		-3 047	419 879
Minoritetsandelar i årets resultat		-31 115	-101 026
		<u>-8 228 348</u>	<u>-2 587 860</u>
<b>Årets resultat</b>		<u>28 148 032</u>	<u>12 363 660</u>

Fotokopians överensstämmelse med originalet intygas:

  
.....

MS PR HT M PJS BS

2023041303300

<b>Koncernbalansräkning</b>	<b>Not</b>	<b>2022-12-31</b>	<b>2021-12-31</b>
<b>Tillgångar</b>			
<b>Anläggningstillgångar</b>			
<u>Materiella anläggningstillgångar</u>			
Byggnader och mark	7	759 616 751	742 935 415
Maskiner och andra tekniska anläggningar	8	21 459 776	25 196 983
Inventarier, verktyg och installationer	8	5 007 295	5 278 509
Pågående nyanläggningar och förskott avseende materiella anläggningstillgångar	10	54 969 018	21 496 985
		<hr/>	<hr/>
		841 052 840	794 907 892
		<hr/>	<hr/>
<u>Finansiella anläggningstillgångar</u>			
Övriga långfristiga fordringar	11	700 658	747 241
		<hr/>	<hr/>
<b>Summa anläggningstillgångar</b>		<b>841 753 498</b>	<b>795 655 133</b>
		<hr/>	<hr/>
<b>Omsättningstillgångar</b>			
<u>Varulager m m</u>			
Råvaror och förnödenheter	12	701 191	507 830
		<hr/>	<hr/>
<u>Kortfristiga fordringar</u>			
Kundfordringar		3 502 099	4 346 736
Fordringar hos kommunen		7 073 274	9 577 653
Aktuella skattefordringar		3 111 354	1 787 145
Övriga kortfristiga fordringar		2 210 564	2 077 308
Förutbetalda kostnader och upplupna intäkter	13	1 973 422	2 763 458
		<hr/>	<hr/>
		17 870 713	20 552 300
		<hr/>	<hr/>
<u>Kassa och bank</u>			
Kassa och Bank	14	8 519 651	16 852 007
		<hr/>	<hr/>
<b>Summa omsättningstillgångar</b>		<b>27 091 555</b>	<b>37 912 137</b>
		<hr/>	<hr/>
<b>Summa tillgångar</b>		<b>868 845 053</b>	<b>833 567 270</b>
		<hr/>	<hr/>

Fotokopians överensstämmelse  
med originalet intygas:

.....*[Signature]*.....

*NS BB LA m EJ AS*

2023041303301

<b>Koncernbalansräkning</b>	<b>Not</b>	<b>2022-12-31</b>	<b>2021-12-31</b>
<b>Skulder och eget kapital</b>			
<b>Eget kapital</b>			
Aktiekapital		100 000	100 000
<u>Fritt eget kapital</u>			
Balanserad vinst eller förlust		54 426 971	47 277 296
Kapitalandel i obeskattade reserver		19 245 588	19 031 602
Årets resultat		28 148 032	12 363 660
		<u>101 820 591</u>	<u>78 672 558</u>
<b>Summa eget kapital</b>		<u>101 920 591</u>	<u>78 772 558</u>
<b>Minoritetsintresse</b>			
Minoritetsintressen		541 778	510 663
		<u>541 778</u>	<u>510 663</u>
<b>Summa minoritetsintresse</b>		<u>541 778</u>	<u>510 663</u>
<b>Avsättningar</b>			
Uppskjutna skatter		18 129 493	11 469 335
		<u>18 129 493</u>	<u>11 469 335</u>
<b>Summa avsättningar</b>		<u>18 129 493</u>	<u>11 469 335</u>
<b>Långfristiga skulder</b>			
Övriga skulder till kreditinstitut	15	672 000 000	672 000 000
Övriga långfristiga skulder		23 007 652	25 255 745
		<u>695 007 652</u>	<u>697 255 745</u>
<b>Summa långfristiga skulder</b>		<u>695 007 652</u>	<u>697 255 745</u>
<b>Kortfristiga skulder</b>			
Checkräkningskredit		19 561 932	12 177 811
Leverantörsskulder		16 182 304	17 684 537
Övriga kortfristiga skulder		1 804 633	1 041 027
Upplupna kostnader och förutbetalda intäkter	16	15 696 670	14 655 594
		<u>53 245 539</u>	<u>45 558 969</u>
<b>Summa kortfristiga skulder</b>		<u>53 245 539</u>	<u>45 558 969</u>
<b>Summa skulder och eget kapital</b>		<u>868 845 053</u>	<u>833 567 270</u>

Fotokopians överensstämmelse  
med originalet intygas:

*ZU*

MS *AB* LA *Mu* CL *KS*

2023041303302

### Koncernens förändringar i eget kapital

	<u>Not</u>	<u>Aktie- kapital</u>	<u>Övrigt tillskjutet kapital</u>	<u>Annat eget kapital och årets resultat</u>	<u>Totalt eget kapital</u>
Ingående eget kapital 2022-01-01		100 000	62 024 000	16 648 558	78 772 558
Utdelning enligt beslut av årsstämman		-	-	-5 000 000	-5 000 000
Årets resultat				- 28 148 032	28 148 032
<b>Eget kapital 2022-12-31</b>		<b>100 000</b>	<b>62 024 000</b>	<b>39 796 590</b>	<b>101 920 590</b>

#### Villkorat aktieägartillskott

Aktieägaren har lämnat villkorat aktieägartillskott som uppgår till totalt 62.024 tkr.

(Till Tjörns Kommunala Förvaltnings AB med 5.800 tkr, Tjörns Bostads AB med 55.324 tkr, Tjörns Måltids AB med 900 tkr)

↑

*[Handwritten signature]*

*[Handwritten notes and signatures]*

202304130303

<b>Kassaflödesanalys för koncernen</b>	<b>Not</b>	<b>2022</b>	<b>2021</b>
<b>Den löpande verksamheten</b>			
Rörelseresultat före finansiella poster		43 474 988	22 226 150
Justering för poster som inte ingår i kassaflödet, mm	17	4 939 060	25 306 506
Erhållen ränta		107 993	15 773
Erlagd ränta		-7 206 601	-8 290 403
Betald inkomstskatt		-2 861 284	-2 840 825
		<u>38 454 156</u>	<u>36 417 201</u>
Ökning/minskning varulager		-193 361	-99 757
Ökning/minskning övriga kortfristiga fordringar		4 006 007	-7 164 063
Ökning/minskning övriga kortfristiga rörelseskulder		302 449	2 940 409
		<u>42 569 251</u>	<u>32 093 790</u>
<b>Kassaflöde från den löpande verksamheten</b>			
<b>Investeringsverksamheten</b>			
Investeringar i materiella anläggningstillgångar		-51 084 218	-12 503 559
Sålda materiella anläggningstillgångar		46 583	1 676 325
Investering i finansiella anläggningstillgångar		-	77 407
		<u>-51 037 635</u>	<u>-10 749 827</u>
<b>Kassaflöde från investeringsverksamheten</b>			
<b>Finansieringsverksamheten</b>			
Förändring av långfristig skuld		7 384 121	-896 489
Amortering av skuld		-2 248 093	-2 248 093
Utbetald utdelning		-5 000 000	-10 000 000
		<u>136 028</u>	<u>-13 144 582</u>
<b>Kassaflöde från finansieringsverksamheten</b>			
<b>Årets kassaflöde</b>		-8 332 356	8 199 381
<b>Likvida medel vid årets början</b>		16 852 007	8 652 626
<b>Likvida medel vid årets slut</b>		<u>8 519 651</u>	<u>16 852 007</u>

Fotokopians överensstämmelse  
med originalet intygas:





2023041303304

<b>Moderbolagets resultaträkning</b>	<b>Not</b>	<b>2022</b>	<b>2021</b>
<b>Rörelsens kostnader</b>			
Övriga externa kostnader	4	-98 675	-109 148
Personalkostnader	6	-6 530	-23 552
<b>Summa rörelsens kostnader</b>		<u>-105 205</u>	<u>-132 700</u>
<b>Rörelseresultat</b>		-105 205	-132 700
<b>Resultat från finansiella poster</b>			
Resultat från andelar i koncernföretag	18	3 000 000	5 000 000
Övriga ränteintäkter och liknande resultatposter		41 436	266
Räntekostnader och liknande resultatposter		-309 066	-303 089
<b>Summa resultat från finansiella poster</b>		<u>2 732 370</u>	<u>4 697 177</u>
<b>Resultat efter finansiella poster</b>		2 627 165	4 564 477
Bokslutsdispositioner	19	1 140 000	1 145 000
Skatt på årets resultat	9	-135 761	-146 152
<b>Årets vinst</b>		<u>3 631 404</u>	<u>5 563 325</u>

Fotokopians överensstämmelse  
med originalet intygas:

*M*

*ms [initials] RA [initials] Ege [initials] [initials]*

2023041303305

**Moderbolagets balansräkning**

Not

2022-12-31

2021-12-31

**Tillgångar**

**Anläggningstillgångar**

Finansiella anläggningstillgångar

Andelar i koncernföretag

20

45 381 425

45 381 425

**Summa anläggningstillgångar**

45 381 425

45 381 425

**Omsättningstillgångar**

Kortfristiga fordringar

Fordringar hos koncernföretag

22

4 140 000

6 145 000

Aktuella skattefordringar

362 539

147 855

Övriga kortfristiga fordringar

3 297

2 633

4 505 836

6 295 488

Kassa och bank

14

4 927 019

4 511 161

**Summa omsättningstillgångar**

9 432 855

10 806 649

**Summa tillgångar**

54 814 280

56 188 074

*MJE LK M GL OS*

Fotokopians överensstämmelse  
med originalet intygas:

*[Signature]*

2023041303306

<b>Moderbolagets balansräkning</b>	<b>Not</b>	<b>2022-12-31</b>	<b>2021-12-31</b>
<b>Eget kapital och skulder</b>			
<b>Eget kapital</b>			
<u>Bundet eget kapital</u>			
Aktiekapital		100 000	100 000
<u>Fritt eget kapital</u>			
Balanserad vinst eller förlust		14 038 176	13 474 851
Årets vinst		3 631 404	5 563 325
		<u>17 669 580</u>	<u>19 038 176</u>
<b>Summa eget kapital</b>		<u>17 769 580</u>	<u>19 138 176</u>
<b>Långfristiga skulder</b>	15		
Övriga skulder till kreditinstitut		37 000 000	37 000 000
<b>Summa långfristiga skulder</b>		<u>37 000 000</u>	<u>37 000 000</u>
<b>Kortfristiga skulder</b>			
Övriga kortfristiga skulder		-	4 481
Upplupna kostnader och förutbetalda intäkter	16	44 700	45 417
<b>Summa kortfristiga skulder</b>		<u>44 700</u>	<u>49 898</u>
<b>Summa eget kapital och skulder</b>		<u>54 814 280</u>	<u>56 188 074</u>

NS DE LA M G S

Fotokopians överensstämmelse  
med originalet intygas:

*ZA*

2023041303307

### Moderbolagets förändringar i eget kapital

	<u>Not</u>	<u>Aktie- kapital</u>	<u>Övrigt fritt eget kapital</u>	<u>Summa eget kapital</u>
Eget kapital 2021-12-31		100 000	19 038 176	19 138 176
Utdelning enligt beslut av årsstämman			-5 000 000	-5 000 000
Årets resultat			3 631 404	3 631 404
<b>Eget kapital 2022-12-31</b>		<b>100 000</b>	<b>17 669 580</b>	<b>17 769 580</b>

NS AB LF M7 GS OS

Fotokopians överensstämmelse  
med originalet intygas:

  
.....

2023041303308

### Kassaflödesanalys för moderbolaget

	2022	2021
<b>Den löpande verksamheten</b>		
Rörelseresultat före finansiella poster	-105 205	-132 700
Erhållen ränta	41 436	266
Anteciperad utdelning	3 000 000	9 200 000
Erlagd ränta	-309 066	-303 089
Betald inkomstskatt	-135 761	-1 032 920
	<u>2 491 404</u>	<u>7 731 557</u>
Ökning/minskning övriga kortfristiga fordringar	1 789 652	-136
Ökning/minskning övriga kortfristiga rörelseskulder	-5 198	-10 045
	<u>4 275 858</u>	<u>7 721 376</u>
<b>Kassaflöde från den löpande verksamheten</b>		
<b>Investeringsverksamheten</b>		
Erhållet koncernbidrag	1 140 000	1 630 000
<b>Kassaflöde från investeringsverksamheten</b>	<u>1 140 000</u>	<u>1 630 000</u>
<b>Finansieringsverksamheten</b>		
Utbetald utdelning	-5 000 000	-10 000 000
<b>Kassaflöde från finansieringsverksamheten</b>	<u>-5 000 000</u>	<u>-10 000 000</u>
<b>Årets kassaflöde</b>	415 858	-648 624
<b>Likvida medel vid årets början</b>	<u>4 511 161</u>	<u>5 159 785</u>
<b>Likvida medel vid årets slut</b>	<u>4 927 019</u>	<u>4 511 161</u>

*Handwritten mark*

*Handwritten signature*

*Handwritten notes: WS R Lt M GA QS*

## Noter, gemensamma för moderbolag och koncern

### Not 1 Redovisnings- och värderingsprinciper

Tjörns Kommunala Förvaltnings ABs årsredovisning och koncernredovisning har upprättats enligt årsredovisningslagen (1995:1554) och Bokföringsnämndens allmänna råd BFNAR 2012:1 Års- och koncernredovisning (K3). Redovisningsprinciperna är oförändrade i jämförelse med föregående år.

#### Koncernredovisning

Tjörns Kommunala Förvaltnings AB upprättar koncernredovisning. Uppgifter om koncernföretag finns i not 20. Dotterföretagen inkluderas i koncernredovisningen från och med den dag då det bestämmande inflytandet överförs till koncernen. De exkluderas ur koncernredovisningen från och med den dag då det bestämmande inflytandet upphör.

Koncernens bokslut är upprättat enligt förvärvsmetoden. Förvärvstidpunkten är den tidpunkt då det bestämmande inflytandet erhålls. Mellanhavanden mellan koncernföretag elimineras i sin helhet. Minoritetens andel av årets resultat redovisas direkt i anslutning till årets resultat samt att eget kapital som hänför sig till minoriteten återfinns på en separat rad i koncernens egna kapital.

#### Intäkter

Intäkter som intjänats intäktsredovisas enligt följande:

- Hyresintäkter: i den period uthyrningen avser
- Intäkter av varu- eller tjänsteleverans: i den period leverans skett
- Ränteintäkter: i enlighet med effektivräntemetoden
- Erhållen utdelning: när rätten att erhålla utdelningen är säkerställd.

#### Inkomstskatter

Aktuella skatter värderas utifrån de skattesatser och skatteregler som gäller på balansdagen. Uppskjutna skatter värderas utifrån de skattesatser och skatteregler som är beslutade före balansdagen. Uppskjuten skattefordran avseende underskottsavdrag eller andra framtida skattemässiga avdrag redovisas i den utsträckning det är sannolikt att avdraget kan avräknas mot överskott vid framtida beskattning.

Fordringar och skulder nettoredovisas endast när det finns en legal rätt till kvittning. Aktuell skatt, liksom förändring i uppskjuten skatt, redovisas i resultaträkningen om inte skatten är hänförlig till en händelse eller transaktion som redovisas direkt i eget kapital. Skatteeffekter av poster som redovisas direkt mot eget kapital, redovisas mot eget kapital.

#### Materiella anläggningstillgångar

Materiella anläggningstillgångar redovisas till anskaffningsvärde minskat med avskrivningar. I anskaffningsvärdet ingår utgifter som direkt kan hänföras till förvärvet av tillgången. När en komponent i en anläggningstillgång byts ut, utrangeras eventuell kvarvarande del av den gamla komponenten och den nya komponentens anskaffningsvärde aktiveras.

Tillkommande utgifter som avser tillgångar som inte delas upp i komponenter läggs till anskaffningsvärdet om de beräknas ge företaget framtida ekonomiska fördelar, till den del tillgångens prestanda ökar i förhållande till tillgångens värde vid anskaffningstidpunkten.

Fotokopians överensstämmelse  
med originalet intygas:

  
.....

WS BE H CG AS

2023041303310

Utgifter för löpande reparation och underhåll redovisas som kostnader.

I samband med fastighetsförvärv bedöms om fastigheten väntas ge upphov till framtida kostnader för rivning och återställande av platsen. I sådana fall görs en avsättning och anskaffningsvärdet ökas med samma belopp.

Realisationsvinst respektive realisationsförlust vid avyttring av en anläggningstillgång redovisas som Övrig rörelseintäkt respektive Övrig rörelsekostnad.

Materiella anläggningstillgångar skrivs av systematiskt över tillgångens bedömda nyttjandeperiod. När tillgångarnas avskrivningsbara belopp fastställs, beaktas i förekommande fall tillgångens restvärde. Bolagets mark har obegränsad nyttjandeperiod och skrivs inte av. Linjär avskrivningsmetod används för övriga typer av materiella tillgångar. Följande avskrivningstider tillämpas:

Byggnader	25 - 50 år
Tekniska anläggningar	33 år
Markanläggningar	20 år
Byggnadsinventarier	15 år
Maskiner och installationer	10 år
Inventarier	5 år

Inga låneutgifter aktiveras.

## Finansiella instrument

### Kundfordringar och övriga fordringar

Fordringar redovisas som omsättningstillgångar med undantag för poster med förfallodag mer än 12 månader efter balansdagen, vilka klassificeras som anläggningstillgångar. Fordringar tas upp till det belopp som förväntas bli inbetalt efter avdrag för individuellt bedömda osäkra fordringar.

### Säkring av koncernens räntebindning

Avtal om så kallade ränteswapar skyddar koncernen mot ränteförändringar. Eventuell ränteskillnad som ska erhållas eller erläggas på grund av en ränteswap, redovisas i resultaträkningen i posten Räntekostnader och liknande resultatposter, och periodiseras över avtalstiden. Eventuella över- och undervärden i ränteswapen påverkar ej bolagets balans- eller resultaträkning. Upplupna intäkter och kostnader hänförliga till derivattransaktioner redovisas brutto i balansräkningen.

### Nedskrivningsprövning av finansiella anläggningstillgångar

Vid varje balansdag bedöms om det finns någon indikation på nedskrivningsbehov i någon utav de finansiella anläggningstillgångarna. Nedskrivning sker om värdenedgången bedöms vara bestående. Nedskrivning redovisas i resultaträkningsposten Resultat från övriga värdepapper och fordringar som är anläggningstillgångar.

Fotokopians överensstämmelse  
med originalet intygas:

MS BB LT TH GS QS

.....

### **Varulager**

Oljelagret värderas till det lägsta av anskaffningsvärdet och nettoförsäljningsvärdet på balansdagen.

### **Avsättningar**

Avsättningar redovisas när bolaget har en formell eller informell förpliktelse som en följd av tidigare händelser och det är sannolikt att ett utflöde av resurser kommer att krävas för att reglera förpliktelsen. Avsättningar värderas till den bästa uppskattningen av det belopp som krävs för att reglera förpliktelsen. Om effekten av tid när betalning sker är väsentlig nuvärdesberäknas förpliktelsen.

### **Kassaflödesanalys**

Kassaflödesanalysen upprättas enligt indirekt metod. Det redovisade kassaflödet omfattar endast transaktioner som medfört in- eller utbetalningar. Som likvida medel klassificeras kassa- och banktillgodohavanden.

### **Leasingavtal**

Samtliga leasingavtal där företaget är leasetagare redovisas som operationell leasing (hyresavtal) i juridisk person, oavsett om avtalen är finansiella eller operationella. Leasingavgiften redovisas som en kostnad linjärt över leasingperioden.

### **Nyckeltalsdefinitioner**

#### Soliditet

Eget kapital och obeskattade reserver (med avdrag för uppskjuten skatt) i förhållande till balansomslutningen.

#### Avkastning på totalt kapital

Resultat före avdrag för räntekostnader i förhållande till balansomslutningen.

#### Avkastning på eget kapital

Resultat efter finansiella poster i förhållande till eget kapital och obeskattade reserver (med avdrag för uppskjuten skatt).

*ms* *BB* *LA* *CB* *99*

Fotokopians överensstämmelse  
med originalet intygas:  
*MA*

202304130312

**Not 2      Nettoomsättning och rörelseresultat**

	Koncernen	
	<u>2022</u>	<u>2021</u>
Nettoomsättningen fördelar sig enligt följande:		
Tjörns Bostads AB	131 123 544	132 080 319
Tjörns Måltids AB	31 544 922	30 643 944
Tjörns Hamnar AB	41 814 623	41 345 997
Summa	<u>204 483 089</u>	<u>204 070 260</u>

Rörelseresultatet fördelar sig enligt följande:


Tjörns Kommunala Förvaltnings AB	-105 205	-132 700
Tjörns Bostads AB	36 653 175	13 960 088
Tjörns Måltids AB	435 561	1 234 760
Tjörns Hamnar AB	6 491 457	7 164 002
Summa	<u>43 474 988</u>	<u>22 226 150</u>

**Not 3      Övriga rörelseintäkter**

	Koncernen	
	<u>2022</u>	<u>2021</u>
I övriga intäkter ingår intäkter från:		
Realisationsvinst avyttring anläggningstillgångar	-	131 656
Övriga intäkter	3 668 475	8 109 019
Summa	<u>3 668 475</u>	<u>8 240 675</u>

vs BB LA MG es

Fotokopians överensstämmelse  
med originalet intygas:

  
.....

202304130313

**Not 4 Ersättning till revisorerna**

	Koncernen		Moderbolaget	
	<u>2022</u>	<u>2021</u>	<u>2022</u>	<u>2021</u>
<u>Revision</u>				
KPMG	252 450	237 200	22 500	22 500
Lekmannarevisorer	10 000	10 000	-	-
<u>Andra uppdrag än revisionsuppdraget</u>				
Summa	<u>262 450</u>	<u>247 200</u>	<u>22 500</u>	<u>22 500</u>

**Not 5 Operationella leasingavtal**

	Koncernen		Moderbolaget	
	<u>2022</u>	<u>2021</u>	<u>2022</u>	<u>2021</u>
Framtida minimileaseavgifter, som ska erläggas avseende icke uppsägningsbara leasingavtal:				
Förfaller till betalning inom ett år	5 153 000	5 345 186	-	-
Förfaller till betalning senare än ett men inom 5 år	10 306 000	10 600 756	-	-
	<u>15 459 000</u>	<u>15 945 942</u>	0	0
Under perioden kostnadsförda leasingavgifter	5 153 000	5 354 223	-	-

*M* Merparten av avtalen avser hyra av moduler.

*MS AB Kt för Gt OS*

Fotokopians överensstämmelse med originalet intygas:

*M*

2023041303314

**Not 6 Löner, andra ersättningar och sociala kostnader**

	Koncernen		Moderbolaget	
	<u>2022</u>	<u>2021</u>	<u>2022</u>	<u>2021</u>
<b>Medelantalet anställda</b>				
Kvinnor	53	52	-	-
Män	37	39	-	-
	—	—	—	—
<b>Totalt</b>	<u>90</u>	<u>91</u>	<u>0</u>	<u>0</u>
<b>Löner, ersättningar, sociala avgifter och pensionskostnader</b>				
Löner och ersättningar till styrelsen och verkställande direktören	2 207 426	2 046 330	9 542	17 516
Löner och ersättningar till övriga anställda	36 798 480	34 325 255	-	-
	—	—	—	—
	<u>39 005 906</u>	<u>36 371 585</u>	<u>9 542</u>	<u>17 516</u>
Sociala avgifter enligt lag och avtal	12 102 839	12 186 277	-3 163	5 627
Pensionskostnader för styrelsen och verkställande direktören	775 024	3 026 922	-	-
Pensionskostnader för övriga anställda	2 882 369	2 042 049	-	-
	—	—	—	—
<b>Totalt</b>	<u>54 766 138</u>	<u>53 626 833</u>	<u>6 379</u>	<u>23 143</u>
<b>Styrelseledamöter och ledande befattningshavare</b>				
Antal styrelseledamöter på balansdagen				
Kvinnor	6	6	1	1
Män	12	13	4	4
	—	—	—	—
<b>Totalt</b>	<u>18</u>	<u>19</u>	<u>5</u>	<u>5</u>
Antal verkställande direktörer och andra ledande befattningshavare				
Kvinnor	3	3	1	1
	—	—	—	—
<b>Totalt</b>	<u>3</u>	<u>3</u>	<u>1</u>	<u>1</u>

WS AS H M KS OS

Fotokopians överensstämmelse med originalet intygas:

*[Signature]*

202304130315

**Not 7 Byggnader och mark**

	Koncernen		Moderbolaget	
	<u>2022</u>	<u>2021</u>	<u>2022</u>	<u>2021</u>
Ingående				
anskaffningsvärden	1 048 762 914	1 029 441 002	-	-
Inköp	806 063	2 793 076	-	-
Försäljningar och				
utrangeringar	-8 417 509	-2 167 260	-	-
Omklassificeringar	16 712 821	18 696 096	-	-
	<hr/>	<hr/>	<hr/>	<hr/>
Utgående ackumulerade				
anskaffningsvärden	1 057 864 289	1 048 762 914	0	0
Ingående avskrivningar	-284 827 499	-264 536 748	-	-
Försäljningar och				
utrangeringar	7 355 499	1 263 371	-	-
Årets avskrivningar	-21 832 871	-21 554 122	-	-
Omklassificeringar				
nedskrivning	-11 442 667	-	-	-
	<hr/>	<hr/>	<hr/>	<hr/>
Utgående ackumulerade				
avskrivningar	-310 747 538	-284 827 499	0	0
Ingående uppskrivningar	12 500 000	12 500 000	-	-
	<hr/>	<hr/>	<hr/>	<hr/>
Utgående ackumulerade				
uppskrivningar	12 500 000	12 500 000	0	0
Ingående nedskrivningar	-33 500 000	-33 500 000	-	-
Återförda nedskrivning	22 057 333	-	-	-
Omklassificeringar				
nedskrivning	11 442 667	-	-	-
	<hr/>	<hr/>	<hr/>	<hr/>
Utgående ackumulerade				
nedskrivningar	0	-33 500 000	0	0
	<hr/>	<hr/>	<hr/>	<hr/>
Utgående restvärde enligt				
plan	<u>759 616 751</u>	<u>742 935 415</u>	<u>0</u>	<u>0</u>
Bokfört värde byggnader	605 553 106	591 275 515	-	-
Verkligt värde byggnader	1 163 387 000	1 250 671 000	-	-

Värdet baseras på 2014 års genomförda värderingar av extern sakkunnig värderare, justerat för anskaffningsvärde för investeringar och försäljningspris för avyttringar 2015-2022.

NS BE KA MA GA ES

Fotokopians överensstämmelse  
med originalet intygas:

*[Signature]*

2023041303316

**Not 8 Maskiner och inventarier**

	Koncernen		Moderbolaget	
	<u>2022</u>	<u>2021</u>	<u>2022</u>	<u>2021</u>
Ingående anskaffningsvärden	77 664 702	77 517 594	-	-
Inköp	93 300	147 108	-	-
	<hr/>	<hr/>	<hr/>	<hr/>
Utgående ackumulerade anskaffningsvärden	77 758 002	77 664 702	0	0
Ingående avskrivningar	-47 189 210	-42 664 490	-	-
Årets avskrivningar	-4 101 721	-4 524 720	-	-
	<hr/>	<hr/>	<hr/>	<hr/>
Utgående ackumulerade avskrivningar	-51 290 931	-47 189 210	0	0
	<hr/>	<hr/>	<hr/>	<hr/>
Utgående restvärde enligt plan	<u>26 467 071</u>	<u>30 475 492</u>	<u>0</u>	<u>0</u>

**Not 9 Skatt på årets resultat**

	Koncernen		Moderbolaget	
	<u>2022</u>	<u>2021</u>	<u>2022</u>	<u>2021</u>
Aktuell skatt	-1 552 862	-2 053 510	-135 761	-146 152
Aktuell skatt hänförlig till tidigare år	-6 641 324	-100 290	-	-
	<hr/>	<hr/>	<hr/>	<hr/>
Skatt på årets resultat	<u>-8 194 186</u>	<u>-2 153 800</u>	<u>-135 761</u>	<u>-146 152</u>
Redovisat resultat före skatt	36 376 380	13 951 520	767 165	709 477
Skatt beräknad enligt gällande skattesats (20,6 %)	-6 119 123	-2 874 013	-158 036	-146 152
Skattemässiga avskrivningar på byggnader	7 566 000	-	-	-
Skatteeffekt av ej skattepliktig intäkt	610	1 106 735	-	-
Skatteeffekt av schablonränta på periodiseringsfond	3 193	-	-	-
Avseende temporär skillnad	-6 657 000	185 726	-	-
Övriga skattemässiga justeringar	-193 892	-101 421	-	-

NS RB LF M GS 90

Fotokopians överensstämmelse med originalet intygas:

*[Signature]*

202304130317

	Koncernen		Moderbolaget	
	<u>2022</u>	<u>2021</u>	<u>2022</u>	<u>2021</u>
Skatt hänförlig till tidigare års redovisade resultat	-	137 630	22 275	-
Redovisad skattekostnad	<u>-5 400 212</u>	<u>-1 545 343</u>	<u>-135 761</u>	<u>-146 152</u>

**Not 10 Pågående nyanläggningar och förskott avseende materiella anläggningstillgångar**

	Koncernen		Moderbolaget	
	<u>2022</u>	<u>2021</u>	<u>2022</u>	<u>2021</u>
Ingående nedlagda kostnader	21 496 984	30 629 707	-	-
Under året nedlagda kostnader	50 334 646	15 534 418	-	-
Omklassificering	-16 862 612	-24 667 140	-	-
Utgående nedlagda kostnader	<u>54 969 018</u>	<u>21 496 985</u>	<u>0</u>	<u>0</u>

**Not 11 Långfristiga fordringar**

	Koncernen		Moderbolaget	
	<u>2022</u>	<u>2021</u>	<u>2022</u>	<u>2021</u>
Tjörns Bostads AB	270 686	245 607	-	-
Tjörns Hamnar AB	429 972	501 634	-	-
Summa	<u>700 658</u>	<u>747 241</u>	<u>0</u>	<u>0</u>

**Not 12 Varulager**

	Koncernen		Moderbolaget	
	<u>2022</u>	<u>2021</u>	<u>2022</u>	<u>2021</u>
Värderat till anskaffningsvärde				
Bränslelager	701 191	507 830	-	-
Summa	<u>701 191</u>	<u>507 830</u>	<u>0</u>	<u>0</u>

Fotokopians överensstämmelse med originalet intygas:

NS AB KA ca 9/8



202304130318

**Not 13 Förutbetalda kostnader och upplupna intäkter**

	Koncernen		Moderbolaget	
	<u>2022</u>	<u>2021</u>	<u>2022</u>	<u>2021</u>
Förutbetalda kostnader	120 665	748 176	-	-
Upplupna intäkter	1 852 757	2 015 282	-	-
Summa	<u>1 973 422</u>	<u>2 763 458</u>	<u>0</u>	<u>0</u>

**Not 14 Beviljad kredit**

	Koncernen		Moderbolaget	
	<u>2022</u>	<u>2021</u>	<u>2022</u>	<u>2021</u>
Beviljad kredit på koncernkontot i Tjörns Sparbank uppgår till	57 000 000	57 000 000	3 000 000	3 000 000

Krediterna ingår i ägaren Tjörns kommuns koncernkonto.  
Kassa och Bank avser koncernens respektive moderbolagets tillgängliga belopp på Kommunens koncernkonto.

**Not 15 Upplåning**

	Koncernen		Moderbolaget	
	<u>2022</u>	<u>2021</u>	<u>2022</u>	<u>2021</u>
<b>Räntebärande skulder</b>				
<u>Långfristiga skulder</u>				
Skulder till kreditinstitut	672 000 000	672 000 000	37 000 000	37 000 000
Summa räntebärande skulder	<u>672 000 000</u>	<u>672 000 000</u>	<u>37 000 000</u>	<u>37 000 000</u>
<b>Förfallotider</b>				
Inom 1 år	202 000 000	250 500 000	37 000 000	-
2-5 år	470 000 000	421 500 000	-	37 000 000
Summa	<u>672 000 000</u>	<u>672 000 000</u>	<u>37 000 000</u>	<u>37 000 000</u>

*M* Som säkerhet för skulder till kreditinstitut finns kommunal borgen av Tjörns kommun.

Fotokopians överensstämmelse med originalet intygas:

*WS* *DE* *LA* *Tom* *Ge* *OO*

*TA*

202304130319

	Koncernen		Moderbolaget	
	<u>2022</u>	<u>2021</u>	<u>2022</u>	<u>2021</u>
<b>Övriga skulder</b>				
<u>Övriga långfristiga skulder</u>				
Förutbetalda intäkter hamnar	23 007 652	25 255 745	-	-
Summa övriga långfristiga skulder	<u>23 007 652</u>	<u>25 255 745</u>	0	0

**Not 16 Upplupna kostnader och förutbetalda intäkter**

	Koncernen		Moderbolaget	
	<u>2022</u>	<u>2021</u>	<u>2022</u>	<u>2021</u>
Upplupna räntekostnader	1 048 855	266 116	-	-
Upplupna löner	3 887 048	4 218 835	-	-
Förutbetalda intäkter	6 727 703	6 134 025	-	-
Övriga poster	4 033 064	4 036 618	44 700	45 417
Summa	<u>15 696 670</u>	<u>14 655 594</u>	<u>44 700</u>	<u>45 417</u>

**Not 17 Justering för poster som inte ingår i kassaflödet, mm**

	Koncernen		Moderbolaget	
	<u>2022</u>	<u>2021</u>	<u>2022</u>	<u>2021</u>
Avskrivningar	25 934 591	26 078 942	-	-
Realisationsresultat	1 061 802	-	-	-
Vinst vid försäljning av anläggningstillgångar	-	-772 436	-	-
Återföring nedskrivning	-22 057 333	-	-	-
Summa	<u>4 939 060</u>	<u>25 306 506</u>	<u>0</u>	<u>0</u>

NS R LA M G B LB



2023041303320

**Not 18 Resultat från andelar i koncernföretag**

	Moderbolaget	
	<u>2022</u>	<u>2021</u>
Anteciperad utdelning från dotterbolag	3 000 000	5 000 000
Summa	<u>3 000 000</u>	<u>5 000 000</u>

Anteciperad utdelning består av 2 000 000 kr från Tjörns Hamnar AB samt 1 000 000 kr från Tjörns Bostads AB.

**Not 19 Bokslutsdispositioner**

	Moderbolaget	
	<u>2022</u>	<u>2021</u>
Erhållna koncernbidrag från dotterbolag	1 140 000	1 145 000
Summa	<u>1 140 000</u>	<u>1 145 000</u>

**Not 20 Andelar i koncernföretag**

<u>Namn</u>	<u>Org nr</u>	<u>Säte</u>	Kapital- andel Rösträttsa	
			( <u>%</u> )	<u>andel (%)</u>
Tjörns Bostads AB	556530-7260	Vallhamn	100,00	100,00
Tjörns Hamnar AB	556215-6033	Vallhamn	100,00	100,00
Tjörns Måltids AB	556762-5164	Skärhamn	91,00	91,00

<u>Namn</u>	<u>Antal andelar</u>	<u>Bokfört värde 2022-12-31</u>	<u>Bokfört värde 2021-12-31</u>
Tjörns Bostads AB	29 710	34 471 425	34 471 425
Tjörns Hamnar AB	10 000	10 000 000	10 000 000
Tjörns Måltids AB	910	910 000	910 000
		<u>45 381 425</u>	<u>45 381 425</u>

Fotokopians överensstämmelse  
med originalet intygas:

.....

MS PR HT M GA OS

**Not 21 Ställda säkerheter och eventalförpliktelser**

	Koncernen		Moderbolaget	
	<u>2022-12-31</u>	<u>2021-12-31</u>	<u>2022-12-31</u>	<u>2021-12-31</u>
<b>Ställda säkerheter</b>	-	-	-	-
<b>Eventalförpliktelser</b>	-	-	-	-

**Not 22 Transaktioner med närstående**

	<u>22-12-31</u>	<u>21-12-31</u>
<u>Inköp och försäljning mellan koncernföretag</u>		
Inga inköp eller försäljning av varor och tjänster har skett med närstående under året.		
<u>Fordringar avseende närstående</u>		
Tjörns Hamnar AB	2 000 000	3 000 000
Tjörns Bostads AB	2 140 000	3 145 000
Tjörns Måltids AB	-	-
Summa	<u>4 140 000</u>	<u>6 145 000</u>
<u>Skulder till närstående</u>		
Övrig kortfristig skuld till Tjörns kommun	-	-
Utgående balans	<u>0</u>	<u>0</u>

**Not 23 Väsentliga händelser efter balansdagen**

Anga väsentliga förändringar har skett under 2023.

*Handwritten mark*

Resultat- och balansräkningarna kommer att föreläggas årsstämman 2023-04-12 för fastställelse.

Skärhamn 2023-03-24



Martin Johansen  
Ordförande




Thord Jansson



George Strömbom



Peter Bäcklund




Ludwig Andreåsson



Evike Sandor  
VD

Vår revisionsberättelse har lämnats 2023-03-29

KPMG



Johan Rasmussen  
Auktoriserad revisor

Fotokopians överensstämmelse  
med originalet intygas:



# Revisionsberättelse

Till bolagsstämman i Tjörns Kommunala Förvaltnings AB, org. nr 556755-3572

## Rapport om årsredovisningen och koncernredovisningen

### Uttalanden

Vi har utfört en revision av årsredovisningen och koncernredovisningen för Tjörns Kommunala Förvaltnings AB för år 2022.

Enligt vår uppfattning har årsredovisningen och koncernredovisningen upprättats i enlighet med årsredovisningslagen och ger en i alla väsentliga avseenden rättvisande bild av moderbolagets och koncernens finansiella ställning per den 31 december 2022 och av dessas finansiella resultat och kassaflöde för året enligt årsredovisningslagen. Förvaltningsberättelsen är förenlig med årsredovisningens och koncernredovisningens övriga delar.

Vi tillstyrker därför att bolagsstämman fastställer resultaträkningen och balansräkningen för moderbolaget och för koncernen.

### Grund för uttalanden

Vi har utfört revisionen enligt International Standards on Auditing (ISA) och god revisionssed i Sverige. Vårt ansvar enligt dessa standarder beskrivs närmare i avsnittet Revisorns ansvar. Vi är oberoende i förhållande till moderbolaget och koncernen enligt god revisorssed i Sverige och har i övrigt fullgjort vårt yrkesetiska ansvar enligt dessa krav.

Vi anser att de revisionsbevis vi har inhämtat är tillräckliga och ändamålsenliga som grund för våra uttalanden.

### Styrelsens och verkställande direktörens ansvar

Det är styrelsen och verkställande direktören som har ansvaret för att årsredovisningen och koncernredovisningen upprättas och att de ger en rättvisande bild enligt årsredovisningslagen. Styrelsen och verkställande direktören ansvarar även för den interna kontroll som de bedömer är nödvändig för att upprätta en årsredovisning och koncernredovisning som inte innehåller några väsentliga felaktigheter, vare sig dessa beror på oegentligheter eller misstag.

Vid upprättandet av årsredovisningen och koncernredovisningen ansvarar styrelsen och verkställande direktören för bedömningen av

bolagets och koncernens förmåga att fortsätta verksamheten. De upplyser, när så är tillämpligt, om förhållanden som kan påverka förmågan att fortsätta verksamheten och att använda antagandet om fortsatt drift. Antagandet om fortsatt drift tillämpas dock inte om styrelsen och verkställande direktören avser att likvidera bolaget, upphöra med verksamheten eller inte har något realistiskt alternativ till att göra något av detta.

### Revisorns ansvar

Våra mål är att uppnå en rimlig grad av säkerhet om huruvida årsredovisningen och koncernredovisningen som helhet inte innehåller några väsentliga felaktigheter, vare sig dessa beror på oegentligheter eller misstag, och att lämna en revisionsberättelse som innehåller våra uttalanden. Rimlig säkerhet är en hög grad av säkerhet, men är ingen garanti för att en revision som utförs enligt ISA och god revisionssed i Sverige alltid kommer att upptäcka en väsentlig felaktighet om en sådan finns. Felaktigheter kan uppstå på grund av oegentligheter eller misstag och anses vara väsentliga om de enskilt eller tillsammans rimligen kan förväntas påverka de ekonomiska beslut som användare fattar med grund i årsredovisningen och koncernredovisningen.

Som del av en revision enligt ISA använder vi professionellt omdöme och har en professionellt skeptisk inställning under hela revisionen. Dessutom:

- identifierar och bedömer vi riskerna för väsentliga felaktigheter i årsredovisningen och koncernredovisningen, vare sig dessa beror på oegentligheter eller misstag, utformar och utför granskningsåtgärder bland annat utifrån dessa risker och inhämtar revisionsbevis som är tillräckliga och ändamålsenliga för att utgöra en grund för våra uttalanden. Risken för att inte upptäcka en väsentlig felaktighet till följd av oegentligheter är högre än för en väsentlig felaktighet som beror på misstag, eftersom oegentligheter kan innefatta agerande i maskopi, förfälskning, avsiktliga utelämnanden, felaktig information eller åsidosättande av intern kontroll.
- skaffar vi oss en förståelse av den del av bolagets interna kontroll som har betydelse för vår revision för att utforma granskningsåtgärder som är lämpliga med hänsyn till omständigheterna, men inte för att uttala oss om effektiviteten i den interna kontrollen.
- utvärderar vi lämpligheten i de redovisningsprinciper som används och rimligheten i styrelsens och verkställande direktörens uppskattningar i redovisningen och tillhörande upplysningar.

— drar vi en slutsats om lämpligheten i att styrelsen och verkställande direktören använder antagandet om fortsatt drift vid upprättandet av årsredovisningen och koncernredovisningen. Vi drar också en slutsats, med grund i de inhämtade revisionsbevisen, om huruvida det finns någon väsentlig osäkerhetsfaktor som avser sådana händelser eller förhållanden som kan leda till betydande tvivel om bolagets och koncernens förmåga att fortsätta verksamheten. Om vi drar slutsatsen att det finns en väsentlig osäkerhetsfaktor, måste vi i revisionsberättelsen fästa uppmärksamheten på upplysningarna i årsredovisningen och koncernredovisningen om den väsentliga osäkerhetsfaktorn eller, om sådana upplysningar är otillräckliga, modifiera uttalandet om årsredovisningen och koncernredovisningen. Våra slutsatser baseras på de revisionsbevis som inhämtas fram till datumet för revisionsberättelsen. Dock kan framtida händelser eller förhållanden göra att ett bolag och en koncern inte längre kan fortsätta verksamheten.

— utvärderar vi den övergripande presentationen, strukturen och innehållet i årsredovisningen och koncernredovisningen, däribland upplysningarna, och om årsredovisningen och koncernredovisningen återger de underliggande transaktionerna och händelserna på ett sätt som ger en rättvisande bild.

— inhämtar vi tillräckliga och ändamålsenliga revisionsbevis avseende den finansiella informationen för enheterna eller affärsaktiviteterna inom koncernen för att göra ett uttalande avseende koncernredovisningen. Vi ansvarar för styrning, övervakning och utförande av koncernrevisionen. Vi är ensamt ansvariga för våra uttalanden.

Vi måste informera styrelsen om bland annat revisionens planerade omfattning och inriktning samt tidpunkten för den. Vi måste också informera om betydelsefulla iakttagelser under revisionen, däribland de eventuella betydande brister i den interna kontrollen som vi identifierat.

Fotokopians överensstämmelse med originalet intygas:

## Rapport om andra krav enligt lagar och andra författningar

### Uttalanden

Utöver vår revision av årsredovisningen och koncernredovisningen har vi även utfört en revision av styrelsens och verkställande direktörens förvaltning för Tjörns Kommunala Förvaltnings AB för år 2022 samt av förslaget till dispositioner beträffande bolagets vinst eller förlust.

Vi tillstyrker att bolagsstämman disponerar vinsten enligt förslaget i förvaltningsberättelsen och beviljar styrelsens ledamöter och verkställande direktören ansvarsfrihet för räkenskapsåret.

### Grund för uttalanden

Vi har utfört revisionen enligt god revisionssed i Sverige. Vårt ansvar enligt denna beskrivs närmare i avsnittet Revisorns ansvar. Vi är oberoende i förhållande till moderbolaget och koncernen enligt god revisors sed i Sverige och har i övrigt fullgjort vårt yrkesetiska ansvar enligt dessa krav.

Vi anser att de revisionsbevis vi har inhämtat är tillräckliga och ändamålsenliga som grund för våra uttalanden.

### Styrelsens och verkställande direktörens ansvar

Det är styrelsen som har ansvaret för förslaget till dispositioner beträffande bolagets vinst eller förlust. Vid förslag till utdelning innefattar detta bland annat en bedömning av om utdelningen är försvarlig med hänsyn till de krav som bolagets och koncernens verksamhetsart, omfattning och risker ställer på storleken av moderbolagets och koncernens egna kapital, konsolideringsbehov, likviditet och ställning i övrigt.

Styrelsen ansvarar för bolagets organisation och förvaltningen av bolagets angelägenheter. Detta innefattar bland annat att fortlöpande bedöma bolagets och koncernens ekonomiska situation och att tillse

att bolagets organisation är utformad så att bokföringen, medelsförvaltningen och bolagets ekonomiska angelägenheter i övrigt kontrolleras på ett betryggande sätt.

Verkställande direktören ska sköta den löpande förvaltningen enligt styrelsens riktlinjer och anvisningar och bland annat vidta de åtgärder som är nödvändiga för att bolagets bokföring ska fullgöras i överensstämmelse med lag och för att medelsförvaltningen ska skötas på ett betryggande sätt.

### Revisorns ansvar

Vårt mål beträffande revisionen av förvaltningen, och därmed vårt uttalande om ansvarsfrihet, är att inhämta revisionsbevis för att med en rimlig grad av säkerhet kunna bedöma om någon styrelseledamot eller verkställande direktören i något väsentligt avseende:

- företagit någon åtgärd eller gjort sig skyldig till någon försummelse som kan föranleda ersättningsskyldighet mot bolaget, eller
- på något annat sätt handlat i strid med aktiebolagslagen, årsredovisningslagen eller bolagsordningen.

Vårt mål beträffande revisionen av förslaget till dispositioner av bolagets vinst eller förlust, och därmed vårt uttalande om detta, är att med rimlig grad av säkerhet bedöma om förslaget är förenligt med aktiebolagslagen.

Rimlig säkerhet är en hög grad av säkerhet, men ingen garanti för att en revision som utförs enligt god revisionssed i Sverige alltid kommer att upptäcka åtgärder eller försummelser som kan föranleda

ersättningsskyldighet mot bolaget, eller att ett förslag till dispositioner av bolagets vinst eller förlust inte är förenligt med aktiebolagslagen.

Som en del av en revision enligt god revisionssed i Sverige använder vi professionellt omdöme och har en professionellt skeptisk inställning under hela revisionen. Granskningen av förvaltningen och förslaget till dispositioner av bolagets vinst eller förlust grundar sig främst på revisionen av räkenskaperna. Vilka tillkommande granskningsåtgärder som utförs baseras på vår professionella bedömning med utgångspunkt i risk och väsentlighet. Det innebär att vi fokuserar granskningen på sådana åtgärder, områden och förhållanden som är väsentliga för verksamheten och där avsteg och överträdelser skulle ha särskild betydelse för bolagets situation. Vi går igenom och prövar fattade beslut, beslutsunderlag, vidtagna åtgärder och andra förhållanden som är relevanta för vårt uttalande om ansvarsfrihet. Som underlag för vårt uttalande om styrelsens förslag till dispositioner beträffande bolagets vinst eller förlust har vi granskat styrelsens motiverade yttrande samt ett urval av underlagen för detta för att kunna bedöma om förslaget är förenligt med aktiebolagslagen.

Malmö den 29 mars 2023

KPMG AB

Johan Rasmusson  
Auktoriserad revisor

Fotokopians överensstämmelse  
med originalet intygas:

0304-60 10 20