



Årsredovisning
för
Bar och Brygga Ystad AB
559344-1446
Räkenskapsåret
2024

Fastställelseintyg

Undertecknad styrelseledamot i Bar och Brygga Ystad AB intygar, dels att denna kopia av årsredovisningen stämmer överens med originalet, dels att resultaträkningen och balansräkningen i årsredovisningen har fastställts på årsstämma den 19 juni 2025. Årsstämman beslutade att godkänna styrelsens förslag till resultatdisposition.


Ystad den 19 juni 2025


Mats Johansson



2025071803226

Årsredovisning
för
Bar och Brygga Ystad AB
559344-1446
Räkenskapsåret
2024



Styrelsen för Bar och Brygga Ystad AB avger följande årsredovisning för räkenskapsåret 2024.

Årsredovisningen är upprättad i svenska kronor, SEK. Om inte annat särskilt anges, redovisas alla belopp i hela kronor (kr). Uppgifter inom parentes avser föregående år.

Förvaltningsberättelse

Verksamheten

Allmänt om verksamheten

Bolaget bedriver restaurangverksamhet i Ystads småbåtshamn. Företaget har sitt säte i Ystad kommun, Skåne län

Väsentliga händelser under räkenskapsåret

Kontrollbalansräkning upprättades per 2024-09-30. Denna uppvisade att aktiekapitalet är förbrukat. Villkorat aktieägartillskott har lämnats i samband med bokslutet 2024-12-31 för att säkra bolagets egna kapital.

Flerårsöversikt (Tkr)	2024	2023	2021/22 (14 mån)
Nettoomsättning	953	1 151	1 824
Resultat efter finansiella poster	-330	-32	-209
Soliditet (%)	40,6	36,0	39,2

Förlust

Året uppvisar förlust p g a inflation på inköspriser och dåligt sommarväder.

Förändringar i eget kapital

	Aktie- kapital	Balanserat resultat	Årets resultat	Totalt
Belopp vid årets ingång	25 000	190 673	-32 111	183 562
Disposition enligt beslut av årsstämman:				
Balanseras i ny räkning		-32 111	32 111	0
Erhållna aktieägartillskott		300 000		300 000
Årets resultat			-330 108	-330 108
Belopp vid årets utgång	25 000	458 562	-330 108	153 454

Ej återbetalade villkorade aktieägartillskott uppgår per balansdagen till 700 000 kr (400 000kr).

Resultatdisposition

Styrelsen föreslår att till förfogande stående vinstmedel (kronor):

balanserad vinst	158 562
Villkorat aktieägartillskott	300 000
årets förlust	-330 108
	128 454

disponeras så att	
i ny räkning överföres	128 454
	128 454

Företagets resultat och ställning i övrigt framgår av efterföljande resultat- och balansräkning med noter.

2025071803228

Resultaträkning

Not
1

2024-01-01
-2024-12-31

2023-01-01
-2023-12-31

Rörelseintäkter, lagerförändringar m. m.

Nettoomsättning	952 811	1 150 673
Övriga rörelseintäkter	34 866	210 699
Summa rörelseintäkter, lagerförändringar m.m.	987 677	1 361 372

Rörelsekostnader

Handelsvaror	-364 143	-405 218
Övriga externa kostnader	-481 228	-409 022
Personalkostnader	-414 426	-524 059
Av- och nedskrivningar av materiella och immateriella anläggningstillgångar	-56 320	-56 320
Summa rörelsekostnader	-1 316 117	-1 394 619
Rörelseresultat	-328 440	-33 247

Finansiella poster

Övriga ränteintäkter och liknande resultatposter	1 097	481
Räntekostnader och liknande resultatposter	-2 765	655
Summa finansiella poster	-1 668	1 136
Resultat efter finansiella poster	-330 108	-32 111

Resultat före skatt

-330 108 -32 111

Årets resultat

-330 108 -32 111

Balansräkning

Not
1

2024-12-31

2023-12-31

TILLGÅNGAR

Anläggningstillgångar

Materiella anläggningstillgångar

Inventarier, verktyg och installationer

4

257 875

314 195

Summa materiella anläggningstillgångar

257 875

314 195

Summa anläggningstillgångar

257 875

314 195

Omsättningstillgångar

Varulager m. m.

Råvaror och förnödenheter

8 900

9 186

Summa varulager

8 900

9 186

Kortfristiga fordringar

Kundfordringar

23 200

0

Övriga fordringar

82 909

119 131

Summa kortfristiga fordringar

106 109

119 131

Kassa och bank

Kassa och bank

4 932

67 384

Summa kassa och bank

4 932

67 384

Summa omsättningstillgångar

119 941

195 701

SUMMA TILLGÅNGAR

377 816

509 896

Balansräkning

Not
1

2024-12-31

2023-12-31

EGET KAPITAL OCH SKULDER

Eget kapital

Bundet eget kapital

Aktiekapital

25 000

25 000

Summa bundet eget kapital

25 000

25 000

Fritt eget kapital

Balanserat resultat

458 562

190 673

Årets resultat

-330 108

-32 111

Summa fritt eget kapital

128 454

158 562

Summa eget kapital

153 454

183 562

Kortfristiga skulder

Leverantörsskulder

104 878

68 752

Övriga skulder

109 484

227 581

Upplupna kostnader och förutbetalda intäkter

10 000

30 001

Summa kortfristiga skulder

224 362

326 334

SUMMA EGET KAPITAL OCH SKULDER

377 816

509 896

Noter

Not 1 Redovisningsprinciper

Allmänna upplysningar

Årsredovisningen är upprättad i enlighet med årsredovisningslagen och Bokföringsnämndens allmänna råd (BFNAR 2016:10) om årsredovisning i mindre företag.

Avskrivning

Tillämpade avskrivningstider:

Inventarier, verktyg och installationer 5-8 år

Not 3 Medelantalet anställda


	2024	2023
Medelantalet anställda	2	2

Not 4 Inventarier, verktyg och installationer

	2024-12-31	2023-12-31
Ingående anskaffningsvärden	427 848	427 848
Utgående ackumulerade anskaffningsvärden	427 848	427 848
Ingående avskrivningar	-113 653	-57 333
Årets avskrivningar	-56 320	-56 320
Utgående ackumulerade avskrivningar	-169 973	-113 653
Utgående redovisat värde	257 875	314 195


Ystad den 19 juni 2025


Mats Johansson
Ordförande


Maud Dalheim
i egenskap av suppleant

Fotokopians överensstämmelse
med originalet intygas:





2025071803232