

# Årsredovisning

för

## Mood Media Aktiebolag

556443-3778

Räkenskapsåret


2023

### Fastställelseintyg

Undertecknad styrelseledamot i Mood Media Aktiebolag intygar, dels att denna kopia av årsredovisningen stämmer överens med originalet, dels att resultaträkningen och balansräkningen i årsredovisningen har fastställts på årsstämma . Årsstämman beslutade att godkänna styrelsens förslag till resultatdisposition.

Holland 2024-06-28

Willem Gijsbertus van der Stelt, Styrelseledamot



# Årsredovisning

för

## Mood Media Aktiebolag

556443-3778

Räkenskapsåret

2023

### Innehållsförteckning

Förvaltningsberättelse	2
Resultaträkning	3
Balansräkning	4
Noter	6
Underskrifter	6

Styrelsen för Mood Media Aktiebolag avger följande årsredovisning för räkenskapsåret 2023.

Årsredovisningen är upprättad i svenska kronor, SEK. Om inte annat särskilt anges, redovisas alla belopp i hela kronor (kr). Uppgifter inom parentes avser föregående år.

## Förvaltningsberättelse

### Allmänt om verksamheten

Bolagets verksamhet består av att sälja och hyra ut utrustning för distribution av reklam och musik till stormarknader.

Företaget har sitt säte i Karlstad.

### Väsentliga händelser under räkenskapsåret

Inga väsentliga händelser under räkenskapsåret.

Flerårsöversikt (Tkr)	2023	2022	2021	2020
Nettoomsättning	1 689	1 292	1 164	1 576
Resultat efter finansiella poster	-215	-320	-485	-353
Soliditet (%)	neg	neg	neg	9,7

För definitioner av nyckeltal, se Not 1 Redovisningsprinciper.

### Förändringar i eget kapital

	Aktie- kapital	Reserv- fond	Balanserat resultat	Årets resultat	Totalt
Belopp vid årets ingång	100 000	20 000	-392 146	-320 260	-592 406
Disposition enligt beslut av årsstämman:					
Balanseras i ny räkning			-320 260	320 260	0
Årets resultat				-215 649	-215 649
<b>Belopp vid årets utgång</b>	<b>100 000</b>	<b>20 000</b>	<b>-712 406</b>	<b>-215 649</b>	<b>-808 055</b>

Ej återbetalade villkorade aktieägartillskott uppgår per balansdagen till 120 000kr (120 000kr)

### Resultatdisposition

Styrelsen föreslår att den ansamlade förlusten (kronor):

ansamlad förlust	-712 405
årets förlust	-215 649
	<b>-928 054</b>

behandlas så att i ny räkning överföres	-928 054
	<b>-928 054</b>

Företagets resultat och ställning i övrigt framgår av efterföljande resultat- och balansräkning med noter.

## Resultaträkning

Not

2023-01-01  
-2023-12-31

2022-01-01  
-2022-12-31

### Rörelseintäkter, lagerförändringar m. m.

Nettoomsättning

1 689 123

1 291 551

**Summa rörelseintäkter, lagerförändringar m.m.**

**1 689 123**

**1 291 551**

### Rörelsekostnader

Handelsvaror

-809 689

-574 758

Övriga externa kostnader

-578 184

-380 852

Personalkostnader

2

-721 253

-682 674

**Summa rörelsekostnader**

**-2 109 126**

**-1 638 284**

**Rörelseresultat**

**-420 003**

**-346 733**

### Finansiella poster

Övriga ränteintäkter och liknande resultatposter

204 354

26 473

**Summa finansiella poster**

**204 354**

**26 473**

**Resultat efter finansiella poster**

**-215 649**

**-320 260**

**Resultat före skatt**

**-215 649**

**-320 260**

**Årets resultat**

**-215 649**

**-320 260**

## Balansräkning

Not 2023-12-31 2022-12-31

### TILLGÅNGAR

#### Anläggningstillgångar

##### *Finansiella anläggningstillgångar*

Fordringar hos koncernföretag 3 1 558 781 1 439 994

**Summa finansiella anläggningstillgångar 1 558 781 1 439 994**

**Summa anläggningstillgångar 1 558 781 1 439 994**

#### Omsättningstillgångar

##### *Kortfristiga fordringar*

Kundfordringar 886 892 256 705

Övriga fordringar 25 504 89 914

Förutbetalda kostnader och upplupna intäkter 20 829 4 687

**Summa kortfristiga fordringar 933 225 351 306**

##### *Kassa och bank*

Kassa och bank 195 432 280 709

**Summa kassa och bank 195 432 280 709**

**Summa omsättningstillgångar 1 128 657 632 015**

**SUMMA TILLGÅNGAR 2 687 438 2 072 009**

## Balansräkning

Not

2023-12-31

2022-12-31

### EGET KAPITAL OCH SKULDER

#### Eget kapital

##### *Bundet eget kapital*

Aktiekapital

100 000

100 000

Reservfond

20 000

20 000

**Summa bundet eget kapital**

**120 000**

**120 000**

##### *Fritt eget kapital*

Balanserat resultat

-712 405

-392 146

Årets resultat

-215 649

-320 260

**Summa fritt eget kapital**

**-928 054**

**-712 406**

**Summa eget kapital**

**-808 054**

**-592 406**

#### Kortfristiga skulder

Leverantörsskulder

23 605

-45 428

Skulder till koncernföretag

2 792 650

2 205 427

Övriga skulder

360 993

82 964

Upplypna kostnader och förutbetalda intäkter

318 244

421 452

**Summa kortfristiga skulder**

**3 495 492**

**2 664 415**

**SUMMA EGET KAPITAL OCH SKULDER**

**2 687 438**

**2 072 009**

## Noter

### Not 1 Redovisningsprinciper

#### Allmänna upplysningar

Arsredovisningen är upprättad i enlighet med årsredovisningslagen och Bokföringsnämndens allmänna råd (BFNAR 2016:10) om årsredovisning i mindre företag.

#### Avskrivning

Tillämpade avskrivningstider:

Maskiner och andra tekniska anläggningar 20%-33%

#### Nettoomsättning

Företagets huvudentnader, fakturerade kostnader, sidointäkter samt intäktskorrigeringar.

Resultat efter finansiella poster

Resultat efter finansiella intäkter och kostnader men före bokslutsdispositioner och skatter.

#### Soliditet (%)

Justerat eget kapital (eget kapital och obeskattade reserver med avdrag för uppskjuten skatt) i procent av balanssumman.


### Not 2 Medelantalet anställda

	2023	2022
Medelantalet anställda	1	1


### Not 3 Fordringar hos koncernföretag

	2023-12-31	2022-12-31
Ingaende anskaffningsvärdet	1 439 994	1 215 657
Tillkommande fordringar	118 787	224 337
<b>Utgående ackumulerade anskaffningsvärden</b>	<b>1 558 781</b>	<b>1 439 994</b>
<b>Utgående redovisat värde</b>	<b>1 558 781</b>	<b>1 439 994</b>

Holland 2024-06-28



Malcolm Jolm McRoberts  
Ordförande



Willem Gijsbertus van der Stelt  
Styrelseledamot