

ÅRSREDOVISNING

2023-01-01--2023-12-31

För

BCD Travel Sweden AB
556292-5122

Årsredovisningen

omfattar:

Förvaltningsberättelse

Resultaträkning

Balansräkning

Kassaflödesanalys

Noter

Sida

2-5

6

7-8

9

10-18

FASTSTÄLLELSEINTYG

Undertecknad verkställande direktör intygar härmed, dels att denna kopia av årsredovisning och revisionsberättelse stämmer överens med originalet, dels att resultaträkningen och balansräkningen för företaget har fastställts på årsstämma den 13/6 - 2024. Årsstämman beslutade att godkänna styrelsens förslag till resultatdisposition.

Stockholm den 13/6 - 2024



Thomas Ådén

ÅRSREDOVISNING FÖR BCD Travel Sweden AB
ANNUAL ACCOUNTS OF BCD Travel Sweden AB

FÖRVALTNINGSBERÄTTELSE - ADMINISTRATION REPORT

Styrelsen och verkställande direktören för BCD Travel Sweden AB får härmed avge årsredovisning för verksamheten under räkenskapsåret 2023.

The Board of Directors and Managing Director of BCD Travel Sweden AB hereby submit the annual accounts for the fiscal year 2023.

Verksamheten - The activities of the Company

BCD Travel Sweden ABs verksamhet består av rådgivning och försäljning av mötes- och reserelaterade tjänster till företag och organisationer, så väl nationella som internationella. Verksamheten bedrivs genom två separata affärsområden, Travel och Meetings & Events. BCD Travel Sweden AB är en del av BCD Travels globala verksamhet som inklusive partners finns representerade i 170 länder.

BCD Travel Sweden ABs försäljning bedrivs genom internetbaserade självbokningsverktyg och via personlig rådgivning.

BCD Travel Sweden AB's business consists of advisory service and sales of meeting- and travel related services to both national and international companies and organizations. The business is operated through two separate business areas, Travel and Meetings & Events. BCD Travel Sweden AB is part of BCD Travel Group, which including partners are represented in 170 countries worldwide.

BCD Travel are conducting sales through internet-based self booking tools and through travel consultants.

Verksamheten under räkenskapsåret

BCD Travel Sweden ABs verksamhet har under året vuxit kraftigt till följd av en ökad efterfrågan från existerande kunder samt ett stort antal nya kunder som implementerats under året.

Volymtillväxten inom affärsresandet förklaras av en kraftig återhämtning från den globala pandemins effekter som ledde till minskat affärsresande och efterföljande lågkonjunktur med omfattande besparingsprogram. Under året har den ekonomiska situationen förbättrats, men det råder fortsatt stora osäkerheter på grund av de geopolitiska konflikter som råder i världen.

Affärsresandets volymer är dock långt ifrån de nivåer som utgjorde basen för verksamheten före pandemins utbrott under 2020. Företagens omställning till digitala möten både internt och externt medförde en kraftig minskning av fysiska möten mellan individer. Företagens minskande affärsresande har medfört lägre resekostnader samtidigt som de har minskat sin klimatpåverkan.

Uppskattningsvis har 30-40% av tidigare affärsresande ersatts av digitala möten och där framförallt det dagliga resandet mer eller mindre helt har upphört och förväntas inte återkomma. Detta förklaras i allt väsentligt av den snabba förändringen av företagens syn på digitala möten och kontoret som arbetsplats.

Det som däremot har tillkommit i företags verksamhet är behovet av längre och större möten för medarbetare och ledare. Fysiska möten kan inte helt ersättas av digitala möten. Företagens ledning och medarbetare söker nya möjligheter att mötas för att komplettera digitala mötesformer. Detta har lett till en ökad efterfrågan av nya mötesformer. Inom affärsområdet Meetings & Events sker en kraftig tillväxt av arrangemang av fler och större möten, ofta med mer eventliknande inslag.

Activities during the financial year

BCD Travel Sweden AB's business grew strongly during the year as a result of increased demand from existing customers and a large number of new customers implemented during the year.

The growth in business travel volumes is explained by a strong recovery from the effects of the global pandemic, which led to a reduction in business travel and a subsequent recession with extensive saving programs. During the year, the economic situation improved, but uncertainties remain high due to geopolitical conflicts around the world.

The volumes of business travel are far from the levels that formed the basis of business before the outbreak of the pandemic in 2020. The companies' transition to digital meetings, both internally and externally, led to a sharp reduction in face-to-face meetings between individuals. The reduction in business travel by companies has led to lower travel costs while reducing their climate impact.

It's estimated that 30-40% of previous business travel has been replaced by digital meetings, and in particular, daily travel has more or less completely ceased and is not expected to return. This is essentially explained by the rapid change in companies' views on digital meetings and the office as a workplace.

What has emerged, however, is the need for longer and larger meetings for employees and managers. Physical meetings cannot be fully replaced by digital meetings. Companies' management and employees are looking for new ways to meet to complement digital meeting formats. This has led to increased demand for new type of meetings. The Meetings & Events business area is seeing strong growth in the arrangement of more and larger meetings, often with more event-like elements.

W

Utveckling av verksamhet, ställning och resultat
Development of the Business, the position and the result

(TSEK)	2023	2022	2021	2020	2019
Nettoomsättning- <i>Net sales</i>	309.178	288.342	91.415	110.898	275.116
Rörelseresultat- <i>Operating profit</i>	5.592	-697	-742	587	5.841
Resultat e. finansiella poster - <i>Profit after financial items</i>	6.886	0	-552	0	5.322
Balansomslutning- <i>Balance sheet total</i>	88.683	79.379	88.552	63.666	108.790
Soliditet ⁽¹⁾ - <i>Equity/asset ratio</i>	15,7%	10,0%	8,5%	13,7%	7,9%
Avkastning på eget kapital ⁽²⁾ - <i>Return on Equity</i>	43,0%	4,7%	-13,8%	1,2%	42,6%
Medelantal anställda	154	121	73	68	139

⁽¹⁾ Justerat eget kapital / Balansomslutning.
Adjusted Equity / Balance sheet total

⁽²⁾ Årets resultat / Genomsnittligt justerat Eget kapital
Net profit for the year/ Average adjusted Equity

Förväntad framtida utveckling

Förväntningar finns om ett förbättrat konjunkturläge genom lägre inflationstakt och därmed ett lägre ränteläge som skulle bidra till fortsatt tillväxt inom affärsresandet. En mer förutsägbar och stabil geopolitisk situation skulle även bidra till en förbättrad situation för världsekonomin och ytterligare stödja tillväxten inom affärsresandet.

Den fortsatta tillväxten kommer därför främst att ske genom bibehållande av existerande kunder samt kraftigt tillväxt av nya kunder. Detta ska uppnås genom ett anpassat regionalt utbud av tjänster och produkter samt en branschledande erkänd kvalitet och serviceförmåga.

Expected future development

There are expectations of an improved economic situation with lower inflation and therefore lower interest rates, which would contribute to continued growth in business travel. A more predictable and stable geopolitical situation would also contribute to an improved global economic situation and further support business travel growth.

Continued growth will therefore be achieved primarily through the retention of existing customers and strong growth in new customers. This will be achieved through an adapted regional service and product offering and industry-leading, recognized quality and service capability.

Förändring i eget kapital – *Change in equity*

	Aktiekapital <i>Share capital</i>	Reservfond <i>Statutory reserve</i>	Fritt eget kapital <i>Profit/loss brought forward</i>	Årets resultat <i>Net profit for the year</i>
Belopp vid årets ingång – <i>Opening balance</i>	1.000.000	200.000	6.362.419	368.827
Resultatdisposition enligt beslut vid årsstämma- <i>Appropriation of profits as resolved by the annual general meeting</i>			368.827	-368.827
Årets resultat – <i>Net profit for the year</i>				5.984.373
BELOPP VID ÅRETS UTGÅNG – <i>Closing balance</i>	1.000.000	200.000	6.731.246	5.984.373

Förslag till vinstdisposition– *Proposal for the appropriation of profits*

Till årsstämmans förfogande:

At the disposal of the annual general meeting of shareholders:

Balanserade medel – <i>Profit brought forward</i>	6.731.246
Årets resultat – <i>Net profit/loss for the year</i>	5.984.373
Summa – <i>Total</i>	12.715.619

Styrelsen och verkställande direktören föreslår att vinsten disponeras på följande sätt: - *The Board of Directors and the Managing Director propose that the profit be treated as follows:*

I ny räkning överförs – <i>To be carried forward</i>	12.715.619
Summa – <i>Total</i>	12.715.619

Beträffande bolagets resultat och ställning i övrigt hänvisas till nedanstående resultat- och balansräkningar samt tilläggsupplysningar.

Please refer to the following income statement, balance sheet and supplementary disclosures regarding the company's profits and financial position in other respects.

W

M

2024062730176

RESULTATRÄKNING
INCOME STATEMENT
(Belopp i kr)
(Amounts in SEK)

	Not Note	2023-01-01 2023-12-31	2022-01-01 2022-12-31
Rörelsens intäkter mm - Operating income, etc.			
Nettoomsättning - Net sales	1	309.177.584	288.342.211
Övriga rörelseintäkter - Other operating income	2	-91.774	1.652.699
Rörelsens kostnader - Operating expenses			
Kostnad sålda resor - Cost of goods sold		-131.202.039	-141.784.074
Övriga externa kostnader - Other external costs	3	-58.248.416	-56.646.784
Personalkostnader- Personnel costs	4	-113.472.515	-91.878.554
Avskrivning av anläggningstillgångar- Depreciation on fixed assets	5	-570.793	-382.219
Rörelseresultat - Operating profit		5.592.046	-696.721
Resultat från finansiella investeringar- Result from financial investments			
Ränteintäkter och liknande resultatposter - Interest income and similar profit/loss items	6	2.113.824	1.191.072
Räntekostnader och liknande resultatposter - Interest expense and similar profit/loss items	7	-820.009	-494.352
Resultat efter finansiella poster - Profit/loss after financial items		6.885.861	0
Resultat före skatt - Profit/loss before tax		6.885.861	0
Skatt på årets resultat- Tax on profit/loss for the year	8	-901.488	368.827
ÅRETS VINST - NET PROFIT FOR THE YEAR		5.984.373	368.827

2024062730177

BALANSRÄKNING
BALANCE SHEET
(Belopp i kr)
(Amounts in SEK)

TILLGÅNGAR - ASSETS	Not Note	2023-12-31	2022-12-31
<i>Anläggningstillgångar - Fixed assets</i>			
<i>Materiella anläggningstillgångar - Tangible assets</i>			
Inventarier - Equipment	5	1.412.765	945.253
<i>Summa materiella anläggningstillgångar - Total tangible assets</i>		1.412.765	945.253
<i>Finansiella anläggningstillgångar - Financial assets</i>			
Uppskjuten skattefordran - Deferred tax assets	9	167.920	944.339
<i>Summa finansiella anläggningstillgångar - Total financial assets</i>		167.920	944.339
<i>Kortfristiga fordringar - Current receivables</i>			
Kundfordringar - Accounts receivable		9.388.061	11.997.579
Övriga fordringar - Other receivables		21.781.866	17.733.597
Fordringar hos koncernföretag - Receivables from group companies		1.840.733	2.397.050
Förutbetalda kostnader och upplupna intäkter - Prepaid expenses and accrued income	10	6.575.930	-9.396.608
<i>Summa kortfristiga fordringar - Total current receivables</i>		39.586.590	22.731.818
Kassa och bank - Cash and bank balances		47.515.824	54.758.022
SUMMA TILLGÅNGAR - TOTAL ASSETS		88.683.099	79.379.432

W

2024062730178

BALANSRÄKNING
BALANCE SHEET
(Belopp i kr)
(Amounts in SEK)

EGET KAPITAL OCH SKULDER - EQUITY AND LIABILITIES	Not Note	2023-12-31	2022-12-31
<i>Eget kapital - Equity</i>			
<i>Bundet eget kapital - Restricted equity</i>			
Aktiekapital (100.000 aktier) - Share capital (100.000 shares)		1.000.000	1.000.000
Reservfond - Statutory reserve		200.000	200.000
<i>Summa bundet eget kapital - Total restricted equity</i>		1.200.000	1.200.000
<i>Fritt eget kapital - Unrestricted equity</i>			
Aktieägartillskott - Shareholder's contribution		50.000.000	50.000.000
Balanserat resultat - Profit/loss brought forward		-43.268.754	-43.637.581
Årets vinst - Profit for the year		5.984.373	368.827
<i>Summa fritt eget kapital - Total unrestricted equity</i>		12.715.619	6.731.246
<i>Summa eget kapital - Total equity</i>		13.915.619	7.931.246
 <i>Kortfristiga skulder - Current liabilities</i>			
Leverantörsskulder - Accounts payable		30.438.391	40.206.161
Skulder till koncernföretag - Liabilities to group companies		11.159.048	197.038
Övriga skulder - Other liabilities		1.931.844	-507.443
Upplupna kostnader och förutbetalda intäkter - Accrued expenses and deferred income	11	31.238.197	31.552.431
<i>Summa kortfristiga skulder - Total current liabilities</i>		74.767.480	71.448.187
SUMMA EGET KAPITAL OCH SKULDER - TOTAL EQUITY AND LIABILITIES		88.683.099	79.379.432

tk

2024062730179

KASSAFLÖDESANALYS
CASH FLOW STATEMENT
(Belopp i kr)
(Amounts in SEK)

	Not Note	2023-01-01 2023-12-31	2022-01-01 2022-12-31
Den löpande verksamheten - Operating activities			
Rörelseresultat - Operating profit/ loss		5.592.046	-696.721
Justeringar för poster som inte ingår i kassaflödet - Adjustments for items excluded from cash flow statement	12	570.794	382.219
		6.162.840	-314.502
Erhållen ränta - Interest received		1.792.405	811.085
Erlagd ränta - Interest paid		-40.601	-88.195
Kursdifferenser - Exchange rate differences		-457.989	-26.169
Erhållen skatt - Taxes received		-125.069	-7.138
Kassaflöde från den löpande verksamheten före förändringar av rörelsekapital - Cash flow from operating activities before changes in working capital		7.331.586	375.081
Kassaflöde från förändringar i rörelsekapital - Cash flow from changes in working capital			
Minskning/ökning av kortfristiga fordringar - Decrease/increase in receivable		-16.854.772	2.980.328
Minskning/ökning av kortfristiga skulder - Decrease/increase in liabilities		3.319.293	-7.960.330
Kassaflöde från den löpande verksamheten - Cash flow from operating activities		-6.203.893	-4.604.921
Investeringsverksamheten - Investing activities			
Förvärv av materiella anläggningstillgångar - Purchase of tangible fixed assets	5	-1.038.305	-910.597
Kassaflöde från investeringsverksamheten - Cash flow from investing activities		-7.242.198	-910.597
Finansieringsverksamheten - Financing activities			
Kassaflöde från finansieringsverksamheten - Cash flow from financing activities		0	0
Årets kassaflöde - Net change in cash and cash equivalents		-7.242.198	-5.515.518
Likvida medel vid årets början - Cash and cash equivalents beginning of the year		54.758.022	60.273.540
LIKVIDA MEDEL VID ÅRETS SLUT - CASH AND CASH EQUIVALENTS END OF THE YEAR		47.515.824	54.758.022

M

A

2024062730180

BOKSLUTSKOMMENTARER - NOTES TO THE FINANCIAL STATEMENTS

Redovisningsprinciper - Accounting policies

Företaget tillämpar Årsredovisningslagen (1995:1554) och Bokföringsnämndens allmänna råd BFNAR 2012:1 Årsredovisning ("K3"). Redovisningsprinciperna är oförändrade från föregående år.

The accounting principles applied are in accordance with the Annual Accounts Act, as well as BFNAR 2012:1 Annual Report ("K3"). The accounting principles are unchanged since last year.

Intäktsredovisning - Revenue recognition

Som agent för researrangörer och andra reseföretag förmedlar bolaget resetjänster såsom persontransporter, logi, hyrbilar m.m. De intäkterna i form av bokningsavgifter och provisioner m.m. som erhålls för förmedlingstjänster intäktas vid bokningstillfället eftersom allt arbete hänförligt till transaktionen då har utförts.

Som arrangör av gruppresor och konferenspaket uppträder bolaget i eget namn. Intäkter från tjänsteuppdrag avseende grupp- och konferensresor redovisas i resultaträkningen i samband med fakturering. Intäkterna redovisas till det verkliga värdet av vad som erhållits, eller förväntas komma att erhållas, med avdrag för lämnade rabatter.

Det är endast intäkten av resor i eget namn, samt de bokningsavgifter och provisioner som erhålls som redovisas som nettoomsättning, men uppgift lämnas även om total försäljning. För mer info se not 1.

As an agent the company acts as an intermediary for tour organizers and other travel agencies and helps the customers to book travel services such as passenger transport, accommodation, rental cars, etc. The revenue in form of booking fees and commissions, etc. obtained for those services is recognized at the time of booking, as all work relating to the transaction has been performed.

As organizer of group tours and conference packages the company acts in its own name. Revenue from services related to group and conference tours is recognized in the income statement in connection with billing. Revenue is recognized at the fair value of what has been received or is expected to be received, less discounts.

It is only the revenue of tours in the company's own name, and the booking fees and commissions received that is recognized in net sales, but information is also provided about total sales. For more information please see note 1.

Inkomstskatter

Skattekostnaden utgörs av summan av aktuell skatt och uppskjuten skatt.

Aktuell skatt

Aktuell skatt beräknas på det skattepliktiga resultatet för perioden. Skattepliktigt resultat skiljer sig från det redovisade resultatet i resultaträkningen då det har justerats för ej skattepliktiga intäkter och ej avdragsgilla kostnader samt för intäkter och kostnader som är skattepliktiga eller avdragsgilla i andra perioder. Aktuell skatteskuld beräknas enligt de skattesatser som gäller per balansdagen.

Uppskjuten skatt

Uppskjuten skatt redovisas på temporära skillnader mellan det redovisade värdet på tillgångar och skulder i de finansiella rapporterna och det skattemässiga värdet som används vid beräkning av skattepliktigt resultat. Uppskjuten skatt redovisas enligt den s.k. balansräkningsmetoden. Uppskjutna skatteskulder redovisas för i princip alla skattepliktiga temporära skillnader, och uppskjutna skattefordringar redovisas i princip för alla avdragsgilla temporära skillnader i den omfattning det är sannolikt att beloppen kan utnyttjas mot framtida skattepliktiga överskott. Obeskattade reserver redovisas inklusive uppskjuten skatteskuld.

Det redovisade värdet på uppskjutna skattefordringar omprövas varje balansdag och reduceras till den del det inte längre är sannolikt att tillräckliga skattepliktiga resultat kommer att finnas tillgängliga för att utnyttjas, helt eller delvis, mot den uppskjutna skattefordran.

Income Taxes

The tax expense represents the sum of current and deferred tax.

Current tax

Current tax is calculated on the taxable profit for the period. Taxable profit differs from the result reported in the income statement when it is adjusted for non-taxable income and non-deductible expenses and income and expense that are taxable or deductible in other periods. Current tax is calculated using tax rates applicable at the balance sheet date.

Deferred taxes

Deferred tax is recognized on temporary differences between the carrying amounts of assets and liabilities in the financial statements and the tax bases used in the computation of taxable profit. Deferred tax is recognized according to the so-called liability method. Deferred tax liabilities are recognized for practically all taxable temporary differences and deferred tax assets are recognized for all deductible temporary differences to the extent that it is probable that the amounts can be utilized against future taxable income. Untaxed reserves are reported including deferred tax liabilities.

The carrying amount of deferred tax assets is reviewed at each balance sheet date and reduced to the extent that it is no longer probable that sufficient taxable profit will be available to be used, wholly or partly, against the deferred tax asset.

Utländska valutor - Foreign currencies

Fordringar och skulder i utländsk valuta har värderats till balansdagens kurs och orealiserade kursvinster och kursförluster ingår i resultatet. Förskott från kunder upptas till de kurser som rådde när respektive förskott erhöles, eftersom återbetalningsskyldighet inte förutses inträffa.

Receivables and liabilities in foreign currency are valued at the closing day rate and unrealized exchange gains and losses are included in the income statement. Advance payments from customers are recognized at the exchange rate valid when receiving the payment, as no obligation to repay is expected.

Anläggningstillgångar - Fixed assets

Anläggningstillgångarna är redovisade till anskaffningskostnad med avdrag för planmässiga avskrivningar baserade på en bedömning av tillgångarnas ekonomiska livslängd.

Avskrivning enligt plan är gjorda enligt följande:

IT-utrustning	3-4 år
Inventarier, verktyg och installationer	5 år

Fixed assets are accounted for at acquisition cost less depreciation according to plan based on an assessment of the assets' expected economic life.

Depreciation according to plan is computed as follows:

IT equipment	3-4 years
Equipment, tools, fixtures and fittings	5 years

Fordringar - Receivables

Fordringar är redovisade till det belopp varmed de beräknas inflyta.

44

NOTER - NOTES TO THE FINANCIAL STATEMENTS

Samtliga belopp i kr, om ej annat anges - *All amounts in SEK, unless otherwise indicated*

Not 1 Nettoomsättning - försäljning - *Note 1 Net sales - sales*

Bolaget uppträder främst som agent/förmedlare av andra företags resetjänster, men arrangerar även resor i eget namn som arrangör. För att underlätta jämförelser med andra företag inom resebranschen och för att kunna bedöma verksamheten är information om den försäljning som genereras i bolaget väsentlig. Med försäljning avses försäljning till kund, dvs det kunden betalar för resan. Försäljning till kund är grunden vid mätning och bedömning av marknadsandelar. Även relationen mellan bruttoreultatet och försäljningen är betydelsefull vid jämförelser med andra företag. Den nettoomsättning som redovisas i resultaträkningen ingår som en del av bolagets totala försäljning. Bolagets försäljning kan således delas in i följande komponenter:

The company mainly acts as an agent/broker of other companies' travel services, but also organizes tours in its own name as organizer. To facilitate a comparison with other companies in the travel industry and to be able to assess the business, information on total sales generated by the company is essential. Total sales refer to sales to customers, i.e. what the customer pays for the tour. Sales to customers are the basis for the measurement and assessment of market shares. Also the relationship between gross profit and sales is essential for comparisons with other companies. The net sales reported in the income statement are part of the company's total sales. The company's sales may thus be divided into the following components:

Fakturering i eget namn som arrangör - *Billing in the company's own name as organizer*

Bolaget arrangerar ibland resor i eget namn, vilket främst sker vid arrangemang av grupp- eller så kallade paketresor. Som researrangör står bolaget i enlighet med lagen om paketresor som ansvarig gentemot resenären. Detta slags försäljning redovisas under punkt 1 nedan och ingår i nettoomsättningen.

The company sometimes arranges travels in its own name, mainly in connection with arrangement of group tours or so-called travel packages. As a tour organizer the company in accordance with the Travel Packages Act is liable to the traveler. This type of sale is recorded under section 1 below and is included in net sales.

Fakturering som agent - *Billing as an agent*

Bolaget uppträder som agent för reseproducenter och researrangörer när de ställer ut och förmedlar biljetter avseende flyg- tåg- och båttransporter och paketresor, samt voucher och liknande bevis för andra reserelaterade tjänster såsom logi och hyrbilar.

The company acts as an agent for travel product providers and tour organizers when it draws and conveys tickets for air, rail and sea transports and travel packages, as well as vouchers and similar evidence for other travel-related services such as accommodation and car rentals.

Fakturering för annans räkning - *Billing on behalf of others*

I många fall utför bolaget endast en boknings- och reservationstjänst för kundens räkning. Som agent fakturerar bolaget antingen kunden för den förmedlade resetjänsten och uppstår betalningen, varefter bolaget sedan i sin tur betalar researrangören beloppet efter avdrag för eventuellt avtalad provision, eller så betalar kunden priset för resetjänsten direkt till reseproducenten. Denna del av försäljningen redovisas som "Fakturering för annans räkning" under punkt 3 nedan.

In many cases, the company only provides a booking and reservation service for the customer. As an agent the company either invoices the customer the provided travel service and receives the payment, after which the company in turn pays the tour organizer less deduction of any agreed commission, or the customer pays the price of the travel service directly to the travel product provider. This part of the sale is reported as "Billing on behalf of others" under section 3 below.

Fakturering i samband med förmedling för annans räkning - *Billing in connection with brokerage on behalf of others*

De avgifter som bolaget tar ut av kunden för själva bokningstjänsten och de eventuella provisioner som resebyråer erhåller från reseproducenterna utgör bolagets nettoomsättning och i uppställningen nedan redovisas detta under punkt 2, "Fakturering i samband med förmedling för annans räkning"

The fees that the company charges the customer for the booking service and any commissions that the travel agency receives from the travel product providers represent the company's net sales and in the table below this is included in section 2 "Billing in connection with brokerage on behalf of others".

Not 1. Nettoomsättning - försäljning - *Net sales - sales*

	2023	2022
1. Fakturering i eget namn som arrangör - <i>Billing in the company's own name as organizer</i>	143.914.618	156.651.583
2. Fakturering i samband med förmedling för annans räkning - <i>Billing in connection with brokerage on behalf of others</i>	165.262.966	131.690.629
Nettoomsättning - <i>net sales</i>	309.177.584	288.342.211
3. Fakturering för annans räkning - <i>Billing on behalf of others</i>	2.338.827.639	1.803.706.703
Summa försäljning - <i>Total sales</i>	2.648.005.223	2.092.048.914

Uppgift om inköp och försäljning inom samma koncern - *Information about purchases and sales within the same group*

	2023	2022
Inköp	0,05%	0,00%
Försäljning	9,94%	9,69%

Not 2. Övriga rörelseintäkter - *Other operating income*

	2023	2022
COVID-19 Lönebidrag - <i>COVID-19 Salary subsidy</i>	0	-502.719
Övriga intäkter - <i>Other income</i>	41.501	74.279
Omställningsstöd - <i>Subsidy non personnel</i>	-133.275	2.081.139
Summa - <i>Total</i>	-91.774	1.652.699

W

2024062730184

Not 3. Upplysning om revisorns arvode - *Disclosure of audit fee and cost reimbursements*

	2023	2022
Revisionsuppdrag Deloitte - <i>Audit assignment Deloitte</i>	229.959	257.736
Skatterådgivning PwC - <i>Tax advisory services PwC</i>	58.000	59.000
Summa - Total	287.959	316.736

Med revisionsuppdrag avses granskning av årsredovisningen och bokföringen samt styrelsens och verkställande direktörens förvaltning. Med revisionsverksamhet utöver revisionsuppdrag avses övriga arbetsuppgifter som det ankommer på bolagets revisor att utföra samt rådgivning eller annat biträde som föranletts av iakttagelser vid sådan granskning. Skatterådgivning redovisas separat. Allt annat avser övriga tjänster.

An audit assignment includes the audit of the annual accounts, the accounting records and the administration of the board of directors and the managing director, other duties incumbent on the company's auditors to perform, as well as advice or other assistance resulting from observations made during the audit or completion of such other duties. Everything else is considered as non-audit assignments.

Not 4. Antal anställda, löner, andra ersättningar, sociala kostnader och sjukfrånvaro - *Number of employees, salaries, other remuneration, social security charges and absence due to illness*

Medelantalet anställda - <i>Average number of employees</i>	2023 Antal Anställda <i>Number of Employees</i>	2023 Varav Män <i>Thereof Men</i>	2022 Antal Anställda <i>Number of Employees</i>	2022 Varav Män <i>Thereof men</i>
Bolaget som helhet - <i>The Company as a whole</i>	154	35	121	27
TOTALT - TOTAL	154	35	121	27
Fördelning ledande befattningshavare per balansdagen - <i>Senior management, distribution on closing day</i>	2023 Styrelse- Ledamöter <i>Board Members</i>	2023 Varav Män <i>Thereof Men</i>	2022 Styrelse- Ledamöter <i>Board Members</i>	2022 Varav Män <i>Thereof Men</i>
	4	3	4	4
Andra personer i företagets ledning inkl vd <i>Other persons in Senior management incl MD</i>	2023	2023 Varav Män <i>Thereof Men</i>	2022 Andra personer i företagets ledning inkl vd <i>Other persons in Senior management incl MD</i>	2022 Varav Män <i>Thereof Men</i>
	6	5	5	4
TOTALT - TOTAL	10	8	9	8

W

Löner och andra ersättningar <i>Salaries and other remuneration</i>	2023	2023	2023	2022	2022	2022
	Styrelse och verkställande direktör ¹⁾ <i>The board of directors and the managing director ¹⁾</i>	Varav tantiem och därmed jämställd ersättning ²⁾ <i>Of which bonus payments and other equivalent remuneration ²⁾</i>	Övriga anställda <i>Other employees</i>	Styrelse och verkställande direktör ¹⁾ <i>The board of directors and the managing director ¹⁾</i>	Varav tantiem och därmed jämställd ersättning ²⁾ <i>Of which bonus payments and other equivalent remuneration ²⁾</i>	Övriga anställda <i>Other employees</i>
	6.788.328	894.126	72.619.837	6.114.843	567.304	58.142.774
TOTALT - TOTAL			80.302.291			64.824.921

¹⁾ Inkluderar nuvarande och tidigare styrelseledamöter och deras suppleanter samt nuvarande och tidigare verkställande direktör.

¹⁾ Includes current and previous board members and deputies as well as current and previous managing director.

²⁾ Avser endast gruppen definierad under ¹⁾ ovan.

²⁾ Only refers to the group defined under ¹⁾ above.

³⁾ Två medlemmar av styrelsen erhåller ersättning från annat koncernbolag.

³⁾ Two members of the board of directors receive remuneration from other group companies.

Löner och andra ersättningar (forts.) <i>Salaries and other remuneration (cont'd)</i>	2023	2023	2023	2022	2022	2022
	Löner och andra ersättningar <i>Salaries and other remuneration</i>	Sociala kostnader <i>Social security charges</i>	Varav pensionskostnader <i>Thereof pension costs</i>	Löner och andra ersättningar <i>Salaries and other remuneration</i>	Sociala kostnader <i>Social security charges</i>	Varav pensionskostnader <i>Thereof pension costs</i>
	80.302.291	33.170.223	7.338.476	64.824.921	27.053.633	6.566.395
TOTALT - TOTAL	80.302.921	33.170.223	7.338.476	64.824.921	27.053.633	6.566.395

Av bolagets pensionskostnader avser 602.368 (3) gruppens styrelse och vd.

Of the company's total pension costs 602.368 (3) refers to the board and the Managing Director.

Not 5. Materiella anläggningstillgångar - *Tangible assets*

	2023-12-31	2022-12-31
Ingående anskaffningsvärden - <i>Cost of acquisition brought forward</i>	7.163.559	6.252.962
Inköp - <i>Purchases</i>	1.038.305	910.597
Utgående ackumulerade anskaffningsvärden - <i>Accumulated cost of acquisition carried forward</i>	8.201.864	7.163.559
Ingående avskrivningar - <i>Depreciation brought forward</i>	-6.218.306	-5.836.087
Årets avskrivningar - <i>Depreciation for the year</i>	- 570.793	- 382.219
Utgående ackumulerade avskrivningar - <i>Accumulated depreciation carried forward</i>	- 6.789.099	- 6.218.306
BOKFÖRT VÄRDE - BOOK VALUE	1.412.765	945.253

Not 6. Ränteintäkter och liknande resultatposter - Interest income and similar profit/loss items

	2023	2022
Ränteintäkter - <i>Interest income</i>	1.792.405	811.085
Kursdifferenser - <i>Exchange rate differences</i>	321.419	379.987
Summa - Total	2.113.824	1.191.072

Not 7. Räntekostnader och liknande resultatposter - Interest expense and similar profit/loss items

	2023	2022
Räntekostnader - <i>Interest expense</i>	40.601	88.195
Kursdifferenser - <i>Exchange rate differences</i>	779.408	406.157
Summa - Total	820.009	494.352

Not 8. Skatt på årets resultat - Tax on profit for the year

	2023-12-31	2022-12-31
Aktuell skatt - <i>Current tax</i>	125.069	7.137
Uppskjuten skatt - <i>Deferred tax</i>	776.419	-375.964
Summa - Total	901.488	-368.827

	2023	2022
Redovisat resultat före skatt <i>Profit before tax</i>	6.885.861	0
Skatt beräknad med skattesats 20,6 % <i>Tax calculated with 20,6%</i>	-1.418.487	0
Justering för temporära skillnader <i>Adjustment for temporary differences</i>	59.272	-156.518
Justering för permanenta skillnader <i>Adjustment for permanent differences</i>	-316.758	0
Underskott från tidigare år <i>Previous year taxable loss</i>	1.543.768	532.483
Summa- Total	-132.205	375.965
Korrigerigering av aktuell skatt tidigare år <i>Correction of current tax previous year</i>	7.137	-7.137
Årets redovisade skattekostnad <i>Current year tax cost</i>	-125.068	368.827

Not 9. Uppskjuten skatt - Deferred tax

	2023-12-31	2022-12-31
Uppskjuten skatteskuld - <i>Deferred tax liability</i>	-5.000	0
Uppskjuten skattefordran - <i>Deferred tax assets</i>	172.920	944.339
Summa - Total	167.920	944.339

W

Not 10. Förutbetalda kostnader och upplupna intäkter - *Prepaid expenses and accrued income*

	2023-12-31	2022-12-31
Förutbetalda hyror - <i>Prepaid rent</i>	-	561.196
Förutbetalda leverantörsfakturor - <i>Prepayments AP</i>	377.134	496.098
Upplupna intäkter - <i>Accrued income</i>	430.435	-14.879.736
Övriga fordringar - <i>Other receivable</i>	0	-384.850
Övriga fordringar CRS - <i>Other receivable CRS</i>	5.768.361	4.810.684
Summa - Total	6.575.930	-9.396.608

Not 11. Upplupna kostnader och förutbetalda intäkter - *Accrued expenses and deferred income*

	2023-12-31	2022-12-31
Semesterlöneskuld och bonus - <i>Holiday pay liability and bonus</i>	11.202.664	7.417.048
Sociala avgifter - <i>Payroll overhead</i>	2.196.358	1.893.990
Övrigt - <i>Other items</i>	5.093.429	8.801.928
Förutbetalda intäkter, WIP Group Margin - <i>Deferred income, WIP Group Margin</i>	7.435.833	7.119.131
Banktransaktioner - <i>Bank transfer</i>	84.448	-62.497
Upplupna Bonusprovisioner - <i>Acc. Bonus Provision</i>	1.558.121	3.250.342
Presentkort - <i>Gift certificates</i>	232.318	207.237
Upplupna skatter - <i>Accrued other taxes</i>	104.482	-1.033
Upplupen lön - <i>Accrued Payroll Overtime and Pension</i>	3.040.743	2.653.285
Upplupet revisorsarvode - <i>Accrued Audit fees</i>	229.800	216.000
Upplupna kostnader - <i>Accrued Expenses</i>	60.000	57.000
Summa - Total	31.238.197	31.552.431

Not 12. Justeringar för poster som inte ingår i kassaflödet - *Adjustments for items excluded from cash flow statement*

	2023-12-31	2022-12-31
Året avskrivningar - <i>Depreciation for the year</i>	570.793	382.219
Summa - Total	570.793	382.219

Not 13. Eventualförpliktelser - *Contingent liabilities*

	2023-12-31	2022-12-31
Garanti IATA - <i>Guarantee IATA</i>	7.000.000	7.000.000
Summa - Total	7.000.000	7.000.000


Not 14. Uppgift om moderbolaget - Information regarding the parent company


Moderföretag i den största koncernen som BCD Travel Sweden AB, 556292-5122, är dotterföretag till och där koncernredovisning är upprättad är BCD Travel BV, 30 16 49 78, i Nederländerna.


The parent company of the largest group of which BCD Travel Sweden AB, 556292-5122, is a subsidiary, and where the consolidated accounts are prepared, is BCD Travel BV, 30 16 49 78, in the Netherlands.


Stockholm den 13/6 2024


Heinz Jennewein
Ordförande
Chairman


Wolfgang Strasser
Styrelseledamot
Board member


Alejandro Escartín
Styrelseledamot
Board member


Thomas Åden
VD
MD


Christin Sofie Eklöf Lambiet
Styrelseledamot
Board member

Vår revisionsberättelse har lämnats den 13/6-2024

Our auditor's report was submitted on

Deloitte AB


Mats Persson

Auktoriserad revisor

Authorized Public Accountant

REVISIONSBERÄTTELSE

Till bolagsstämman i BCD Travel Sweden AB
organisationsnummer 556292-5122

Rapport om årsredovisningen

Uttalanden

Vi har utfört en revision av årsredovisningen för BCD Travel Sweden AB för räkenskapsåret 2023-01-01--2023-12-31.

Enligt vår uppfattning har årsredovisningen upprättats i enlighet med årsredovisningslagen och ger en i alla väsentliga avseenden rättvisande bild av BCD Travel Sweden ABs finansiella ställning per den 31 december 2023 och av dess finansiella resultat och kassaflöde för året enligt årsredovisningslagen. Förvaltningsberättelsen är förenlig med årsredovisningens övriga delar.

Vi tillstyrker därför att bolagsstämman fastställer resultaträkningen och balansräkningen.

Grund för uttalanden

Vi har utfört revisionen enligt International Standards on Auditing (ISA) och god revisionssed i Sverige. Vårt ansvar enligt dessa standarder beskrivs närmare i avsnittet *Revisorns ansvar*. Vi är oberoende i förhållande till BCD Travel Sweden AB enligt god revisorssed i Sverige och har i övrigt fullgjort vårt yrkesetiska ansvar enligt dessa krav.

Vi anser att de revisionsbevis vi har inhämtat är tillräckliga och ändamålsenliga som grund för våra uttalanden.

Styrelsens och verkställande direktörens ansvar

Det är styrelsen och verkställande direktören som har ansvaret för att årsredovisningen upprättas och att den ger en rättvisande bild enligt årsredovisningslagen. Styrelsen och verkställande direktören ansvarar även för den interna kontroll som de bedömer är nödvändig för att upprätta en årsredovisning som inte innehåller några väsentliga felaktigheter, vare sig dessa beror på oegentligheter eller misstag.

Vid upprättandet av årsredovisningen ansvarar styrelsen och verkställande direktören för bedömningen av bolagets förmåga att fortsätta verksamheten. De upplyser, när så är tillämpligt, om förhållanden som kan påverka förmågan att fortsätta verksamheten och att använda antagandet om fortsatt drift. Antagandet om fortsatt drift tillämpas dock inte om styrelsen och verkställande direktören avser att likvidera bolaget, upphöra med verksamheten eller inte har något realistiskt alternativ till att göra något av detta.

Revisorns ansvar

Våra mål är att uppnå en rimlig grad av säkerhet om huruvida årsredovisningen som helhet inte innehåller några väsentliga felaktigheter, vare sig dessa beror på oegentligheter eller misstag, och att lämna en revisionsberättelse som innehåller våra uttalanden. Rimlig säkerhet är en hög grad av säkerhet, men är ingen garanti för att en revision som utförs enligt ISA och god revisionssed i Sverige alltid kommer att upptäcka en väsentlig

felaktighet om en sådan finns. Felaktigheter kan uppstå på grund av oegentligheter eller misstag och anses vara väsentliga om de enskilt eller tillsammans rimligen kan förväntas påverka de ekonomiska beslut som användare fattar med grund i årsredovisningen.

Som del av en revision enligt ISA använder vi professionellt omdöme och har en professionellt skeptisk inställning under hela revisionen. Dessutom:

- identifierar och bedömer vi riskerna för väsentliga felaktigheter i årsredovisningen, vare sig dessa beror på oegentligheter eller misstag, utformar och utför granskningsåtgärder bland annat utifrån dessa risker och inhämtar revisionsbevis som är tillräckliga och ändamålsenliga för att utgöra en grund för våra uttalanden. Risken för att inte upptäcka en väsentlig felaktighet till följd av oegentligheter är högre än för en väsentlig felaktighet som beror på misstag, eftersom oegentligheter kan innefatta agerande i maskopi, förfalskning, avsiktliga utelämnanden, felaktig information eller åsidosättande av intern kontroll.
- skaffar vi oss en förståelse av den del av bolagets interna kontroll som har betydelse för vår revision för att utforma granskningsåtgärder som är lämpliga med hänsyn till omständigheterna, men inte för att uttala oss om effektiviteten i den interna kontrollen.
- utvärderar vi lämpligheten i de redovisningsprinciper som används och rimligheten i styrelsens och verkställande direktörens uppskattningar i redovisningen och tillhörande upplysningar.
- drar vi en slutsats om lämpligheten i att styrelsen och verkställande direktören använder antagandet om fortsatt drift vid upprättandet av årsredovisningen. Vi drar också en slutsats, med grund i de inhämtade revisionsbevisen, om huruvida det finns någon väsentlig osäkerhetsfaktor som avser sådana händelser eller förhållanden som kan leda till betydande tvivel om bolagets förmåga att fortsätta verksamheten. Om vi drar slutsatsen att det finns en väsentlig osäkerhetsfaktor, måste vi i revisionsberättelsen fästa uppmärksamheten på upplysningarna i årsredovisningen om den väsentliga osäkerhetsfaktorn eller, om sådana upplysningar är otillräckliga, modifiera uttalandet om årsredovisningen. Våra slutsatser baseras på de revisionsbevis som inhämtas fram till datumet för revisionsberättelsen. Dock kan framtida händelser eller förhållanden göra att ett bolag inte längre kan fortsätta verksamheten.
- utvärderar vi den övergripande presentationen, strukturen och innehållet i årsredovisningen, däribland upplysningarna, och om årsredovisningen återger de underliggande transaktionerna och händelserna på ett sätt som ger en rättvisande bild.

Vi måste informera styrelsen om bland annat revisionens planerade omfattning och inriktning samt tidpunkten för den. Vi måste också informera om betydelsefulla iakttagelser under revisionen, däribland de eventuella betydande brister i den interna

kontrollen som vi identifierat.

Rapport om andra krav enligt lagar och andra författningar

Uttalanden

Utöver vår revision av årsredovisningen har vi även utfört en revision av styrelsens och verkställande direktörens förvaltning för BCD Travel Sweden AB för räkenskapsåret 2023-01-01--2023-12-31 samt av förslaget till dispositioner beträffande bolagets vinst eller förlust.

Vi tillstyrker att bolagsstämman disponerar vinsten enligt förslaget i förvaltningsberättelsen och beviljar styrelsens ledamöter och verkställande direktören ansvarsfrihet för räkenskapsåret.

Grund för uttalanden

Vi har utfört revisionen enligt god revisions sed i Sverige. Vårt ansvar enligt denna beskrivs närmare i avsnittet *Revisorns ansvar*. Vi är oberoende i förhållande till BCD Travel Sweden AB enligt god revisors sed i Sverige och har i övrigt fullgjort vårt yrkesetiska ansvar enligt dessa krav.

Vi anser att de revisionsbevis vi har inhämtat är tillräckliga och ändamålsenliga som grund för våra uttalanden.

Styrelsens och verkställande direktörens ansvar

Det är styrelsen som har ansvaret för förslaget till dispositioner beträffande bolagets vinst eller förlust. Vid förslag till utdelning innefattar detta bland annat en bedömning av om utdelningen är försvarlig med hänsyn till de krav som bolagets verksamhetsart, omfattning och risker ställer på storleken av bolagets egna kapital, konsolideringsbehov, likviditet och ställning i övrigt.

Styrelsen ansvarar för bolagets organisation och förvaltningen av bolagets angelägenheter. Detta innefattar bland annat att fortlöpande bedöma bolagets ekonomiska situation och att tillse att bolagets organisation är utformad så att bokföringen, medelsförvaltningen och bolagets ekonomiska angelägenheter i övrigt kontrolleras på ett betryggande sätt. Verkställande direktören ska sköta den löpande förvaltningen enligt styrelsens riktlinjer och anvisningar och bland annat vidta de åtgärder som är nödvändiga för att bolagets bokföring ska fullgöras i överensstämmelse med lag och för att medelsförvaltningen ska skötas på ett betryggande sätt.

Revisorns ansvar

Vårt mål beträffande revisionen av förvaltningen, och därmed vårt uttalande om ansvarsfrihet, är att inhämta revisionsbevis för att med en rimlig grad av säkerhet kunna bedöma om någon styrelseledamot eller verkställande direktören i något väsentligt avseende:


- företagit någon åtgärd eller gjort sig skyldig till någon försummelse som kan föranleda ersättningskyldighet mot bolaget, eller
- på något annat sätt handlat i strid med aktiebolagslagen, årsredovisningslagen eller bolagsordningen.

Vårt mål beträffande revisionen av förslaget till dispositioner av bolagets vinst eller förlust, och därmed vårt uttalande om detta, är att med rimlig grad av säkerhet bedöma om förslaget är förenligt med aktiebolagslagen.

Rimlig säkerhet är en hög grad av säkerhet, men ingen garanti för att en revision som utförs enligt god revisions sed i Sverige alltid kommer att upptäcka åtgärder eller försummelser som kan föranleda ersättningskyldighet mot bolaget, eller att ett förslag till dispositioner av bolagets vinst eller förlust inte är förenligt med

aktiebolagslagen.

Som en del av en revision enligt god revisions sed i Sverige använder vi professionellt omdöme och har en professionellt skeptisk inställning under hela revisionen. Granskningen av förvaltningen och förslaget till dispositioner av bolagets vinst eller förlust grundar sig främst på revisionen av räkenskaperna. Vilka tillkommande granskningsåtgärder som utförs baseras på vår professionella bedömning med utgångspunkt i risk och väsentlighet. Det innebär att vi fokuserar granskningen på sådana åtgärder, områden och förhållanden som är väsentliga för verksamheten och där avsteg och överträdelser skulle ha särskild betydelse för bolagets situation. Vi går igenom och prövar fattade beslut, beslutsunderlag, vidtagna åtgärder och andra förhållanden som är relevanta för vårt uttalande om ansvarsfrihet. Som underlag för vårt uttalande om styrelsens förslag till dispositioner beträffande bolagets vinst eller förlust har vi granskat om förslaget är förenligt med aktiebolagslagen.

Malmö 13/6 2024
Deloitte AB

Mats Persson
Auktoriserad revisor