


2024060714793

ÅRSREDOVISNING FÖR RÄKENSKAPSÅRET 2023

FASTSTÄLLELSEINTYG

Undertecknad, ledamot av bolagets styrelse eller verkställande direktör, intygar härmed att förestående resultat- och balansräkning har fastställts på ordinarie årsstämma 2024-05-07. Stämman beslöt att disponera vinstmedlen i enlighet med styrelsens förslag.

Stockholm den 7 maj 2024


Henrik Arve

MEVERA METALL AB

Org. nr 556215-9748

ÅRSREDOVISNING FÖR RÄKENSKAPSÅRET 2023

Styrelsen och verkställande direktören för Mevera Metall AB, med säte i Stockholm, får härmed avge årsredovisning för räkenskapsåret 2023.

FÖRVALTNINGSBERÄTTELSE**Verksamheten**

Bolagets verksamhet omfattar handel med metaller och metallhalvfabrikat.

Resultat och ställning (KKR)

	<u>2023</u>	<u>2022</u>	<u>2021</u>	<u>2020</u>	<u>2019</u>	<u>2018</u>
Nettoomsättning	198 365	213 030	172 405	128 850	143 659	159 658
Resultat efter finansiella poster	12 552	11 712	9 165	5 567	10 988	10 346
Balansomslutning	81 937	88 289	85 755	72 692	74 764	78 328
Soliditet	76 %	70 %	69 %	78 %	81 %	77 %
Medeltalet anställda	9	9	9	9	8	8

Ägarförhållanden

Bolaget ägs till 100 % av AB Metalleveranser, org. nr. 556113-7000 med säte i Stockholm.

Väsentliga händelser under räkenskapsåret

Inga väsentliga händelser har under 2023 inträffat och verksamheten har löpt i linje med tidigare år.

Förändring i eget kapital

	<u>Aktiekapital och reservfond</u>	<u>Balanserat resultat</u>	<u>Årets resultat</u>
Belopp vid årets ingång	1 200 000	53 320 999	7 186 977
Överföring av föreg. års resultat		7 186 977	-7 186 977
Utdelning		-7 000 000	-
Årets resultat	-	-	7 866 963
Belopp vid årets utgång	<u>1 200 000</u>	<u>53 507 976</u>	<u>7 866 963</u>

Vinstdisposition

Följande vinstmedel står till årsstämman förfogande:

Från föregående år balanserade vinstmedel	53 507 976
jämte årets vinst	<u>7 866 963</u>
	<u>61 374 939</u>

Styrelsen föreslår att vinsten disponeras sålunda:

Utdelning	8 000 000
I ny räkning balanseras	<u>53 374 939</u>
	<u>61 374 939</u>

2024060714784

RESULTATRÄKNINGAR	Not	2023-01-01 2023-12-31	2022-01-01 2022-12-31
Nettoomsättning	2	198 364 886	213 030 186
Övriga rörelseintäkter		4 709 658	2 966 888
<i>Rörelsens kostnader:</i>			
Varukostnader		-178 029 244	-191 587 050
Övriga externa kostnader	4	-5 036 488	-5 156 114
Personalkostnader	5	-7 663 394	-7 693 448
Avskrivning av inventarier	1,7	<u>-20 920</u>	<u>-20 920</u>
Rörelseresultat		12 324 498	11 539 542
<i>Resultat från finansiella investeringar:</i>			
Ränteintäkter		248 484	16 005
Räntekostnader		-21 440	-21 440
Resultat fr. övr. finansiella anläggningstillgångar		<u>0</u>	<u>177 910</u>
Resultat efter finansiella poster		12 551 542	11 712 017
<i>Bokslutsdispositioner</i>			
Lämnat koncernbidrag		-2 625 000	-2 640 000
Skatt på årets resultat	6	<u>-2 059 580</u>	<u>-1 885 040</u>
Årets vinst		<u>7 866 962</u>	<u>7 186 977</u>

2024060714785

BALANSRÄKNINGAR	Not	<u>2023-12-31</u>	<u>2022-12-31</u>
TILLGÅNGAR	1		
Anläggningstillgångar			
<i>Materiella anläggningstillgångar</i>			
Inventarier, verktyg och installationer	7	64 736	85 656
<i>Finansiella anläggningstillgångar</i>			
Fordringar hos koncernföretag	8	14 997 308	14 997 308
Andra långfristiga värdepappersinnehav	9	2 000 000	2 000 000
Långfristiga fordringar		<u>1 298 952</u>	<u>1 298 952</u>
Summa anläggningstillgångar		18 360 996	18 381 916
Omsättningstillgångar			
Varulager		3 955 986	7 153 226
Kortfristiga fordringar			
Kundfordringar		36 834 832	47 951 403
Skattefordringar		159 824	334 358
Övriga fordringar		1 053 891	1 549 773
Förutbetalda kostnader och upplupna intäkter	10	448 844	347 297
Kassa och bank		<u>21 122 281</u>	<u>12 571 278</u>
Summa omsättningstillgångar		63 575 658	69 907 335
Summa tillgångar		<u>81 936 654</u>	<u>88 289 251</u>

Forts BALANSRÄKNINGAR	not	<u>2023-12-31</u>	<u>2022-12-31</u>
EGET KAPITAL OCH SKULDER	1		
Eget kapital	11		
<i>Bundet eget kapital</i>			
Aktiekapital, 10 000 aktier		1 000 000	1 000 000
Reservfond		200 000	200 000
<i>Fritt eget kapital</i>			
Balanserad vinst		53 507 976	53 320 999
Årets vinst		<u>7 866 963</u>	<u>7 186 977</u>
Summa eget kapital		62 574 939	61 707 976
Långfristiga skulder			
Skulder till koncernföretag	12	6 883 982	6 808 982
Kortfristiga skulder			
Leverantörsskulder		7 314 773	9 064 209
Skatteskulder			
Övriga skulder		4 697 104	10 252 840
Upplupna kostnader och förutbetalda intäkter	13	<u>465 856</u>	<u>455 244</u>
Summa skulder		19 361 715	26 581 275
Summa eget kapital och skulder		<u>81 936 654</u>	<u>88 289 251</u>

KASSAFLÖDESANALYS	2023-01-01	2022-01-01
	2023-12-31	2022-12-31
Den löpande verksamheten		
Resultat efter finansiella poster	12 551 542	11 712 017
Betald skatt	<u>-1 885 046</u>	<u>-1 349 879</u>
Kassaflöde från den löpande verksamheten		
Före förändringar av rörelsekapital	10 666 496	10 362 138
<i>Förändringar i rörelsekapital</i>		
Förändring av varulager	3 197 240	-1 381 537
Förändring av omsättningstillgångar	11 510 906	-11 391 025
Förändring av kortfristiga skulder	<u>-7 294 560</u>	<u>-652 898</u>
Kassaflöde från den löpande verksamheten	18 080 082	-3 063 322
<i>Investeringsverksamheten</i>		
Förvärv av materiella anläggningstillgångar	0	0
Förvärv av finansiella anläggningstillgångar	0	0
Förvärv av finansiella anläggningstillgångar	<u>0</u>	<u>0</u>
Kassaflöde från investeringsverksamheten	0	0
<i>Finansieringsverksamheten</i>		
Amortering av skuld		
Utbetald utdelning	-7 000 000	-5 000 000
Förändring långfristiga skulder	75 000	1 000 000
Lämnat koncernbidrag	<u>-2 625 000</u>	<u>-2 640 000</u>
Kassaflöde från finansieringsverksamheten	-9 550 000	-6 640 000
Justeringar för poster som inte ingår i kassaflödet		
Avskrivningar inventarier	20 920	20 920
Värdeförändring långfristig fordran	0	-177 910
Årets kassaflöde	8 551 003	-9 860 312
Likvida medel vid årets början	12 571 278	22 431 590
Likvida medel vid årets slut	21 122 281	12 571 278

Noter

Årsredovisningen har upprättats enligt årsredovisningslagen (1995:1554) och BFNAR 2012:1, Årsredovisning och koncernredovisning (K3).

Några korrigeringar i balans- och resultaträkningar har inte ansetts behöva göras.

Not 1 – Värderingsprinciper

Intäktsredovisning

Inkomsten redovisas till verkligt värde av vad företaget fått eller kommer att få. Det innebär att företaget redovisar inkomsten till nominellt värde (fakturabelopp) om företaget får ersättning i likvida medel direkt vid leveransen.

Vid försäljning av varor redovisas normalt inkomsten som intäkt när de väsentliga förmåner och risker som är förknippade med ägandet av varan har överförts från företaget till köparen.

Ränta redovisas som intäkt enligt den så kallade effektivräntemetoden.

Anläggningstillgångar

Värdering av inventarier framgår av not 7.

Finansiella tillgångar värderas utifrån anskaffningsvärdet med undantag för kapitalförsäkringar med ett garanterat utbetalningsbelopp. De senare redovisas i stället till det garanterade beloppet.

Inventarier redovisas till anskaffningsvärde minskat med ackumulerade avskrivningar och eventuella nedskrivningar. Avskrivning av inventarier har skett med 20 %

Varulager

Anskaffningsvärdet fastställs med användning av först in, först ut-metoden (FIFU). För råvaror ingår alla utgifter som är direkt hänförliga till anskaffningen av varorna i anskaffningsvärdet.

Leasing

Samtliga leasingavtal där företaget är leasetagare redovisas som operationell leasing (hyresavtal) oavsett om avtalen är finansiella eller operationella. Leasingavgiften redovisas som en kostnad linjärt över leasingperioden.

Fordringar, skulder och avsättningar

Fordringar har upptagits till det belopp varmed de beräknas inflyta.

Tillgångar och skulder i utländsk valuta har upptagits till balansdagens kurs.

Övriga tillgångar och skulder har värderats till anskaffningsvärdet.

Samma värderingsprinciper tillämpades föregående år.

Kassaflödesanalys

Kassaflödesanalysen upprättas enligt indirekt metod. Det redovisade kassaflödet omfattar endast transaktioner som medfört in- eller utbetalningar.

Not 2 – Nettoomsättningens fördelning

All omsättning avser en rörelsegren

Not 3 – Inköp och försäljning inom koncernen

Inga inköp eller försäljningar har skett mellan koncernbolagen.

Not 4 – Ersättning till revisor

Till bolagets revisor och revisionsföretag har följande ersättning utgått:

	<u>2023</u>	<u>2022</u>
RSM Stockholm	80 000	74 000

Not 5 – Medelantalet anställda samt löner, andra ersättningar och sociala kostnader

Antalet anställda har i medeltal varit 9 (9), varav 4 (4) män.

Löner och ersättningar har utgått med följande belopp i kr:

	<u>2023</u>		<u>2022</u>	
	Löner och andra ersättningar	Sociala kostnader (varav pensions- kostnader)	Löner och andra ersättningar	Sociala kostnader (varav pensions- kostnader)
Styrelse	719 720	73 483 (0)	688 420	70 288 (0)
Övriga anställda	4 429 841	2 097 327 (558 014)	4 333 623	1 997 912 (563 727)
Summa	<u>5 149 561</u>	<u>2 170 810</u>	<u>5 022 043</u>	<u>2 068 200</u>

Not 6 – Skatt på årets resultat

	<u>2023</u>	<u>2022</u>
Aktuell skattekostnad på årets resultat	2 059 580	1 885 040
Uppskjuten skatt	0	0
Redovisad skattekostnad	<u>2 059 580</u>	<u>1 885 040</u>

Avstämning av effektiv skattesats

Skatt på redovisat resultat, 20,6 %	2 044 868	1 868 834
Skatteeffekt av:		
Ej avdragsgilla kostnader	16 638	52 911
Ej skattepliktiga intäkter	-1 926	-36 705
Schablonränta periodiseringsfond	0	0
Redovisad skatt	<u>2 059 580</u>	<u>1 885 040</u>

Not 7 – Inventarier, verktyg och installationer	<u>2023</u>	<u>2022</u>
<u>Inventarier</u>		
Ingående anskaffningsvärde	1 772 642	1 772 642
Inköp	0	0
Utrangering	<u>0</u>	<u>0</u>
Summa	1 772 642	1 772 642
Ej avskrivningsbara inventarier	53 936	53 936
Ingående ackumulerade avskrivningar	-1 740 922	-1 720 002
Utrangering		0
Årets avskrivningar	<u>-20 920</u>	<u>-20 920</u>
Summa	-1 761 842	-1 740 922
Utgående bokfört värde	<u>64 736</u>	<u>85 656</u>
Not 8 – Fordringar hos koncernföretag		
Ingående anskaffningsvärden	14 997 308	14 997 308
Förändringar	0	0
Utgående anskaffningsvärden	<u>14 997 308</u>	<u>14 997 308</u>
Utgående redovisat värde	<u>14 997 308</u>	<u>14 997 308</u>
Not 9 – Andra långfristiga värdepappersinnehav		
Ingående anskaffningsvärde	2 000 000	2 000 000
Anskaffning under året	0	0
Omklassificeringar	0	0
Försäljningar	<u>-0</u>	<u>-0</u>
Utgående ackumulerade anskaffningsvärden	<u>2 000 000</u>	<u>2 000 000</u>
Not 10 – Förutbetalda kostnader och upplupna intäkter		
Förutbetalda hyror	241 775	228 850
Förutbetalda försäkringar	127 238	106 551
Övrigt	<u>79 831</u>	<u>11 896</u>
	<u>448 844</u>	<u>347 297</u>
Not 11 – Upplysningar om aktiekapital		
Värde vid årets ingång	1 000 000	1 000 000
Värde vid årets utgång	1 000 000	1 000 000

Not 12 – Långfristiga skulder	<u>2023</u>	<u>2022</u>
Amortering efter 5 år	<u>6 883 982</u>	<u>6 808 982</u>

Not 13 – Upplupna kostnader och förutbetalda intäkter

Upplupna semesterlöner	465 856	455 244
Övrigt	<u>0</u>	<u>0</u>
	<u>465 856</u>	<u>455 244</u>

Övriga noter

Not 14 – Disposition av vinst eller förlust

Följande vinstmedel står till årsstämman förfogande:

Från föregående år balanserade vinstmedel	53 507 976
Jämte årets vinst	<u>7 866 963</u>
	<u>61 374 939</u>

Styrelsen föreslår att vinsten disponeras sålunda:

Utdelning	8 000 000
I ny räkning balanseras	<u>53 374 939</u>
	<u>61 374 939</u>

Not 15 – Ställda säkerheter och eventalförpliktelser

Ställda säkerheter	Inga	Inga
Eventalförpliktelser	Inga	Inga

Not 16 – Väsentliga händelser efter räkenskapsårets slut

Inga väsentliga händelser efter årets slut finns att rapportera.

Not 17 – Koncernförhållanden


Mevera Metall AB är ett helägt dotterbolag till AB Metalleveranser, org. nr 556113-7000, vilket i sin tur ingår i koncernen för Gamla Stans Metall AB, org. nr 556542-0568, där koncernredovisning kommer att upprättas. (Enl. ÅRL 7:2) Samtliga bolag samt styrelsen har sitt säte i Stockholm.

Not 18 – Definition av nyckeltal


Soliditet:
Justerat eget kapital i procent av balansomslutning

Stockholm den 24 april 2024



Henrik Arve
Verkställande direktör


Bengt Hamberg

Min revisionsberättelse har avgivits den 7 maj 2024


Karl-Henrik Westlund
Auktoriserad revisor

Fotokopians överensstämmelse
med originalet intygas:



REVISIONSBERÄTTELSE

Till bolagsstämman i Mevera Metall Aktiebolag, org.nr 556215-9748

Rapport om årsredovisningen

Uttalanden

Jag har utfört en revision av årsredovisningen för Mevera Metall Aktiebolag för räkenskapsåret 1 januari 2023 till 31 december 2023.

Enligt min uppfattning har årsredovisningen upprättats i enlighet med årsredovisningslagen och ger en i alla väsentliga avseenden rättvisande bild av Mevera Metall Aktiebolags finansiella ställning per den 31 december 2023 och av dess finansiella resultat för året enligt årsredovisningslagen. Förvaltningsberättelsen är förenlig med årsredovisningens övriga delar.

Jag tillstyrker därför att bolagsstämman fastställer resultaträkningen och balansräkningen.

Grund för uttalanden

Jag har utfört revisionen enligt International Standards on Auditing (ISA) och god revisionsssed i Sverige. Mitt ansvar enligt dessa standarder beskrivs närmare i avsnittet "Revisorns ansvar". Jag är oberoende i förhållande till Mevera Metall Aktiebolag enligt god revisorssed i Sverige och har i övrigt fullgjort mitt yrkesetiska ansvar enligt dessa krav.

Jag anser att de revisionsbevis jag har inhämtat är tillräckliga och ändamålsenliga som grund för mina uttalanden.

Styrelsens och verkställande direktörens ansvar

Det är styrelsen och verkställande direktören som har ansvaret för att årsredovisningen upprättas och att den ger en rättvisande bild enligt årsredovisningslagen. Styrelsen och verkställande direktören ansvarar även för den interna kontroll som de bedömer är nödvändig för att upprätta en årsredovisning som inte innehåller några väsentliga felaktigheter, vare sig dessa beror på oegentligheter eller misstag.

Vid upprättandet av årsredovisningen ansvarar styrelsen och verkställande direktören för bedömningen av bolagets förmåga att fortsätta verksamheten. De upplyser, när så är tillämpligt, om förhållanden som kan påverka förmågan att fortsätta verksamheten och att använda antagandet om fortsatt drift. Antagandet om fortsatt drift tillämpas dock inte om styrelsen och verkställande direktören avser att likvidera bolaget, upphöra med verksamheten eller inte har något realistiskt alternativ till att göra något av detta.

Revisorns ansvar

Mina mål är att uppnå en rimlig grad av säkerhet om huruvida årsredovisningen som helhet inte innehåller några väsentliga felaktigheter, vare sig dessa beror på oegentligheter eller misstag, och att lämna en revisionsberättelse som innehåller mina uttalanden. Rimlig säkerhet är en hög grad av säkerhet, men är ingen garanti för att en revision som utförs enligt ISA och god revisionsssed i Sverige alltid kommer att upptäcka en väsentlig felaktighet om en sådan finns. Felaktigheter kan uppstå på grund av oegentligheter eller misstag och anses vara väsentliga om de enskilt eller tillsammans rimligen kan förväntas påverka de ekonomiska beslut som användare fattar med grund i årsredovisningen.

En ytterligare beskrivning av mitt ansvar för revisionen av årsredovisningen finns på Revisorsinspektionens webbplats: www.revisorsinspektionen.se/ revisornsansvar. Denna beskrivning är en del av revisionsberättelsen.

Rapport om andra krav enligt lagar och andra författningar

Uttalanden

Utöver min revision av årsredovisningen har jag även utfört en revision av styrelsens och verkställande direktörens förvaltning för Mevera Metall Aktiebolag för räkenskapsåret 1 januari 2023 till 31 december 2023 samt av förslaget till dispositioner beträffande bolagets vinst eller förlust.

Jag tillstyrker att bolagsstämman disponerar vinsten enligt förslaget i förvaltningsberättelsen och beviljar styrelsens ledamot och verkställande direktören ansvarsfrihet för räkenskapsåret.

Grund för uttalanden

Jag har utfört revisionen enligt god revisionsssed i Sverige. Mitt ansvar enligt denna beskrivs närmare i avsnittet "Revisorns ansvar". Jag är oberoende i förhållande till Mevera Metall Aktiebolag enligt god revisorssed i Sverige och har i övrigt fullgjort mitt yrkesetiska ansvar enligt dessa krav.

Jag anser att de revisionsbevis jag har inhämtat är tillräckliga och ändamålsenliga som grund för mina uttalanden.

Styrelsens och verkställande direktörens ansvar

Det är styrelsen som har ansvaret för förslaget till dispositioner beträffande bolagets vinst eller förlust. Vid förslag till utdelning innefattar detta bland annat en bedömning av om utdelningen är försvarlig med hänsyn till de krav som bolagets verksamhetsart, omfattning och risker ställer på storleken av bolagets egna kapital, konsolideringsbehov, likviditet och ställning i övrigt.

Styrelsen ansvarar för bolagets organisation och förvaltningen av bolagets angelägenheter. Detta innefattar bland annat att fortlöpande bedöma bolagets ekonomiska situation och att tillse att bolagets organisation är utformad så att bokföringen, medelsförvaltningen och bolagets ekonomiska angelägenheter i övrigt kontrolleras på ett betryggande sätt. Verkställande direktören ska sköta den löpande förvaltningen enligt styrelsens riktlinjer och anvisningar och bland annat vidta de åtgärder som är nödvändiga för att bolagets bokföring ska fullgöras i överensstämmelse med lag och för att medelsförvaltningen ska skötas på ett betryggande sätt.

Revisorns ansvar

Mitt mål beträffande revisionen av förvaltningen, och därmed mitt uttalande om ansvarsfrihet, är att inhämta revisionsbevis för att med en rimlig grad av säkerhet kunna bedöma om någon styrelseledamot eller verkställande direktören i något väsentligt avseende:

- företagit någon åtgärd eller gjort sig skyldig till någon försummelse som kan föranleda ersättningsskyldighet mot bolaget, eller

- på något annat sätt handlat i strid med aktiebolagslagen, årsredovisningslagen eller bolagsordningen.

Mitt mål beträffande revisionen av förslaget till dispositioner av bolagets vinst eller förlust, och därmed mitt uttalande om detta, är att med rimlig grad av säkerhet bedöma om förslaget är förenligt med aktiebolagslagen.

Rimlig säkerhet är en hög grad av säkerhet, men ingen garanti för att en revision som utförs enligt god revisionsssed i Sverige alltid kommer att upptäcka åtgärder eller försummelser som kan föranleda ersättningsskyldighet mot bolaget, eller att ett förslag till dispositioner av bolagets vinst eller förlust inte är förenligt med aktiebolagslagen.

En ytterligare beskrivning av mitt ansvar för revisionen av förvaltningen finns på Revisorsinspektionens webbplats: www.revisorsinspektionen.se/ revisornsansvar. Denna beskrivning är en del av revisionsberättelsen.

Stockholm den 7 maj 2024.


Karl-Henrik Westlund
Auktoriserad revisör

Fotokopians överensstämmelse
med originalet intygas:



GAMLA STANS METALL AKTIEBOLAG

Org. nr 556542-0568

2024060714795

ÅRSREDOVISNING OCH KONCERNREDOVISNING FÖR RÄKENSKAPSÅRET 2023

Styrelsen avger härmed årsredovisning och koncernredovisning för Gamla Stans Metall Aktiefbolag.

FÖRVALTNINGSBERÄTTELSE

Bolaget startade sin verksamhet i november 2001 och omfattar agenturverksamhet inom metallvarubranschen. Bolaget har sitt säte i Stockholm.

Ägarförhållanden

Följande ägare har ett aktieinnehav i bolaget som överstiger 10 %

Bengt Hamberg

Henrik Arve

Richard Hamberg

Christina Hamberg

Väsentliga händelser under räkenskapsåret

Inga väsentliga händelser har inträffat under 2023 och verksamheten har löpt i linje med tidigare år.

Resultat och ställning, KKR

Koncern

	<u>2023</u>	<u>2022</u>	<u>2021</u>	<u>2020</u>	<u>2019</u>
Nettoomsättning	198 467	213 406	172 590	129 835	143 907
Resultat efter finansielle poster	9 969	9 210	6 635	3 123	8 484
Balansomslutning	67 747	74 135	72 639	59 492	61 455
Soliditet (%)	18	15	12	10	16

Moderbolaget

	<u>2023</u>	<u>2022</u>	<u>2021</u>	<u>2020</u>	<u>2019</u>
Nettoomsättning	28	39	13	5	38
Resultat efter finansiella poster	6 080	5 093	3 068	559	4 103
Balansomslutning	48 248	47 244	45 210	42 707	46 235
Soliditet (%)	19	18	14	9	16

Förändring i koncernens egna kapital

	Aktiekapital	Övrigt tillskjutet kapital	Annat eget kapital inkl. årets resultat
Belopp vid årets ingång	100 000	20 000	10 973 872
Utdelning till aktieägare	-	-	-7 000 000
Årets vinst	-	-	7 901 311
Belopp vid årets utgång	<u>100 000</u>	<u>20 000</u>	<u>11 875 183</u>

Förändring i moderbolagets egna kapital

	Aktiekapital o. reservfond	Balanserat resultat	Årets resultat
Belopp vid årets ingång	120 000	1 145 084	7 034 505
Överföring av föreg. års resultat		7 034 505	-7 034 505
Utdelning till aktieägare		-7 000 000	
Årets resultat	-	-	8 003 797
Belopp vid årets utgång	<u>120 000</u>	<u>1 179 589</u>	<u>8 003 797</u>

Vinstdisposition

Följande vinstmedel står till årsstämman förfogande:

Från föregående år balanserade vinstmedel	1 179 589
jämte årets vinst	<u>8 003 797</u>
	<u>9 183 386</u>

Styrelsen föreslår att vinsten disponeras sålunda:

Utdelning	8 000 000
I ny räkning balanseras	<u>1 183 386</u>
	<u>9 183 386</u>

2024060714797

RESULTATRÄKNINGAR KONCERNEN	Not	2023-01-01 2023-12-31	2022-01-01 2022-12-31
Nettoomsättning	3	198 467 413	213 405 520
Övriga rörelseintäkter		4 679 658	2 936 888
<i>Rörelsens kostnader</i>			
Varukostnader		-178 042 068	-191 790 223
Övriga externa kostnader	4	-5 046 085	-5 201 287
Personalkostnader	5	-7 680 658	-7 693 448
Avskrivningar materiella anläggningstillgångar	1, 8	<u>-20 920</u>	<u>-20 920</u>
Rörelseresultat		12 357 340	11 656 530
<i>Resultat från finansiella investeringar:</i>			
Ränteintäkter		252 927	16 301
Räntekostnader		-2 641 239	-2 641 240
Resultat fr. övr. finansiella anläggningstillgångar		<u>0</u>	<u>177 910</u>
Resultat efter finansiella poster		9 969 028	9 209 501
Skatt på årets resultat	7	<u>-2 067 717</u>	<u>-1 913 562</u>
Årets vinst		<u>7 901 311</u>	<u>7 295 939</u>

2024060714798

BALANSRÄKNINGAR KONCERNEN	Not	<u>2023-12-31</u>	<u>2022-12-31</u>
TILLGÅNGAR	1		
Anläggningstillgångar			
<i>Materiella anläggningstillgångar</i>			
Inventarier, verktyg och installationer	8	64 736	85 656
<i>Finansiella anläggningstillgångar</i>			
Andra långfristiga värdepappersinnehav	9	2 000 000	2 000 000
Andra långfristiga fordringar		<u>1 298 952</u>	<u>1 298 952</u>
Summa anläggningstillgångar		3 363 688	3 384 608
Omsättningstillgångar			
Varulager		3 959 759	7 160 025
Kortfristiga fordringar			
Kundfordringar		36 838 082	47 951 403
Skattefordran		278 511	432 660
Övriga fordringar		1 065 792	1 557 075
Förutbetalda kostnader och upplupna intäkter	11	448 844	347 297
Kassa och bank		<u>21 792 602</u>	<u>13 301 848</u>
Summa omsättningstillgångar		64 383 590	70 750 308
Summa tillgångar		<u>67 747 278</u>	<u>74 134 916</u>

Forts BALANSRÄKNINGAR KONCERNEN	Not	<u>2023-12-31</u>	<u>2022-12-31</u>
EGET KAPITAL OCH SKULDER	1		
Eget kapital			
Aktiekapital		100 000	100 000
Övrigt tillskjutet kapital		20 000	20 000
Annat eget kapital inklusive årets resultat		<u>11 875 183</u>	<u>10 973 872</u>
Summa eget kapital		11 995 183	11 093 872
Långfristiga skulder	13		
Övriga långfristiga skulder		<u>40 800 000</u>	<u>40 800 000</u>
Summa långfristiga skulder		40 800 000	40 800 000
Kortfristiga skulder			
Leverantörsskulder		7 315 348	9 064 209
Skatteskulder			
Övriga skulder		4 702 140	10 252 840
Upplupna kostnader och förutbetalda intäkter	14	<u>2 934 607</u>	<u>2 923 995</u>
Summa kortfristiga skulder		14 952 095	22 241 044
Summa eget kapital och skulder		<u>67 747 278</u>	<u>74 134 916</u>

KASSAFLÖDESANALYS KONCERNEN	2023-01-01	2022-01-01
	<u>2023-12-31</u>	<u>2022-12-31</u>
Den löpande verksamheten		
Resultat efter finansiella poster	9 969 028	9 209 501
Övriga justeringar		
Betald skatt	<u>-1 913 568</u>	<u>-1 370 315</u>
Kassaflöde från den löpande verksamheten		
Före förändringar av rörelsekapital	8 055 460	7 839 186
<i>Förändringar i rörelsekapital</i>		
Förändring av varulager	3 200 266	-1 380 396
Förändring av omsättningstillgångar	11 503 057	-11 392 963
Förändring av kortfristiga skulder	<u>-7 288 949</u>	<u>-800 351</u>
Kassaflöde från den löpande verksamheten	15 469 834	-5 734 524
<i>Investeringsverksamheten</i>		
Förvärv av materiella anläggningstillgångar	0	0
Förvärv av finansiella anläggningstillgångar	0	0
Försäljning av finansiella anläggningstillgångar	<u>0</u>	<u>0</u>
Kassaflöde från investeringsverksamheten	0	0
<i>Finansieringsverksamheten</i>		
Amortering av skuld	0	0
Utdelning	<u>-7 000 000</u>	<u>-5 000 000</u>
Kassaflöde från finansieringsverksamheten	- 7 000 000	-5 000 000
Justeringar från poster som inte ingår i kassaflödet		
Avskrivningar	20 920	20 920
Värdeförändring långfristig fordran	0	-177 910
Årets kassaflöde	8 490 754	-10 891 515
Likvida medel vid årets början	13 301 848	24 193 363
Likvida medel vid årets slut	21 792 602	13 301 848

202406071480

RESULTATRÄKNINGAR MODERBOLAG	Not	<u>2023-01-01</u> <u>2023-12-31</u>	<u>2022-01-01</u> <u>2022-12-31</u>
Nettoomsättning	2,3	28 473	38 874
<i>Rörelsens kostnader:</i>			
Övriga externa kostnader		<u>-17 264</u>	<u>-12 925</u>
Rörelseresultat		11 209	25 949
<i>Resultat från finansiella investeringar:</i>			
Resultat från andelar i koncernföretag	6	8 000 000	7 000 000
Ränteintäkter		998	94
Räntekostnader		<u>-1 932 600</u>	<u>-1 932 600</u>
Resultat efter finansiella poster		6 079 607	5 093 443
Bokslutsdispositioner			
Mottaget koncernbidrag		1 925 000	1 950 000
Skatt på årets resultat	7	<u>-810</u>	<u>-8 938</u>
Årets vinst		<u>8 003 797</u>	<u>7 034 505</u>

2024060714802

BALANSRÄKNINGAR MODERBOLAG	Not	<u>2023-12-31</u>	<u>2022-12-31</u>
TILLGÅNGAR	1		
Anläggningstillgångar			
<i>Finansiella anläggningstillgångar</i>			
Andelar i koncernföretag	10	40 000 000	40 000 000
		<u>40 000 000</u>	<u>40 000 000</u>
Omsättningstillgångar			
Kortfristiga fordringar			
Fordringar hos koncernföretag		8 085 000	7 085 000
Skattefordringar		41 660	33 532
Övriga fordringar		30 825	1 582
		<u>90 451</u>	<u>124 025</u>
Kassa och bank		8 247 936	7 244 139
Summa tillgångar		<u>48 247 936</u>	<u>47 244 139</u>
EGET KAPITAL OCH SKULDER	1		
Eget kapital			
<i>Bundet eget kapital</i>			
Aktiekapital, 1000 aktier	12	100 000	100 000
Reservfond		20 000	20 000
<i>Fritt eget kapital</i>			
Balanserad vinst		1 179 589	1 145 084
Årets resultat		8 003 797	7 034 505
		<u>9 303 386</u>	<u>8 299 589</u>
Långfristiga skulder	13		
Skulder till koncernföretag		4 963 000	4 963 000
Övriga långfristiga skulder		32 210 000	32 210 000
		<u>37 173 000</u>	<u>37 173 000</u>
Kortfristiga skulder			
Skatteskulder			
Upplupna kostnader och förutbetalda intäkter	14	1 771 550	1 771 550
		<u>1 771 550</u>	<u>1 771 550</u>
Summa eget kapital och skulder		<u>48 247 936</u>	<u>47 244 139</u>

Noter till moderbolagets och koncernens resultat- och balansräkningar

Årsredovisningen har upprättats enligt årsredovisningslagen (1995:1554) och BFNAR 2012:1 Årsredovisning och koncernredovisning (K3).

Några korrigeringar i balans- och resultaträkningar har inte ansetts behöva göras.

Not 1 - Värderingsprinciper

Intäktsredovisning

Inkomster redovisas till verkligt värde av vad företaget fått eller kommer att få. Det innebär att företaget redovisar inkomsten till nominellt värde (fakturabelopp) om företaget får ersättning i likvida medel direkt vid leveransen.

Vid försäljning av varor redovisas normalt inkomsten som intäkt när de väsentliga förmåner och risker som är förknippade med ägandet av varan har överförts från företaget till köparen.

Ränta redovisas som intäkt enligt den så kallade effektivräntemetoden.

Anläggningstillgångar

Värdering av inventarier, verktyg och installationer framgår av not 8.

Finansiella tillgångar värderas utifrån anskaffningsvärdet med undantag för kapitalförsäkringar med ett garanterat utbetalningsbelopp. De senare redovisas i stället till det garanterade beloppet.

Inventarier, verktyg och installationer redovisas till anskaffningsvärde minskat med ackumulerade avskrivningar och eventuella nedskrivningar. Avskrivning sker med 20 % per år.

Varulager

Varulagret har värderats till det lägsta av anskaffningsvärdet och nettoförsäljningsvärdet på balansdagen.

Leasing

Samtliga leasingavtal där företaget är leasetagare redovisas som operationell leasing (hyresavtal) oavsett om avtalen är finansiella eller operationella. Leasingavgiften redovisas som en kostnad linjärt över leasingperioden.

Fordringar, skulder och avsättningar

Fordringar har upptagits till det belopp varmed de beräknas inflyta.

Tillgångar och skulder i utländsk valuta har upptagits till balansdagens kurs.

Övriga tillgångar och skulder har värderats till anskaffningsvärdet.

Samma värderingsprinciper tillämpades föregående år.

Kassaflödesanalys

Kassaflödesanalysen upprättas enligt indirekt metod. Det redovisade kassaflödet omfattar endast transaktioner som medfört in- eller utbetalningar.

Not 2 – Inköp och försäljning inom koncernen

Inga inköp/försäljningar mellan koncernbolagen har skett.

Not 3 – Nettoomsättningens fördelning

All omsättning avser en rörelsegren.

Not 4 – Information angående ersättning för revision till revisor

Till koncernens revisor har följande ersättning utgått:

	<u>2023</u>	<u>2022</u>
RSM Stockholm AB	80 000	74 000

Not 5 – Medelantalet anställda samt löner, andra ersättningar och sociala kostnader

Antalet anställda har i medeltal varit:

	<u>2023</u>	<u>2022</u>
<u>Koncernen</u>		
Män	4	4
Kvinnor	<u>5</u>	<u>5</u>
	<u>9</u>	<u>9</u>
<u>Moderbolaget</u>		
Män	0	0
Kvinnor	<u>0</u>	<u>0</u>
	<u>0</u>	<u>0</u>

Löner och ersättningar har utgått med följande belopp i kr:

	<u>2023</u>	<u>2023</u>	<u>2022</u>	<u>2022</u>
	Löner och andra ersättningar	Sociala kostnader (varav pensions- kostnader)	Löner och andra ersättningar	Sociala kostnader (varav pensions- kostnader)
<u>Koncernen</u>				
Styrelse	719 720	73 843	688 420	70 288
		(0)		(0)
Övriga	4 429 841	2 097 327	4 333 623	1 997 912
	-	(558 014)	-	(563 727)
	<u>5 149 561</u>	<u>2 170 810</u>	<u>5 022 043</u>	<u>2 068 200</u>
<u>Moderbolaget</u>				
Styrelse	0	0	0	0
Övriga	<u>0</u>	<u>0</u>	<u>0</u>	<u>0</u>
	<u>0</u>	<u>0</u>	<u>0</u>	<u>0</u>

Not 6 – Resultat från andelar i koncernföretag

	<u>2023</u>	<u>2022</u>
Anteciperad utdelning	8 000 000	7 000 000

Not 7 – Skatt på årets resultat

	<u>2023</u>		<u>2022</u>	
	<u>Moderbolag</u>	<u>Koncern</u>	<u>Moderbolag</u>	<u>Koncern</u>
Aktuell skattekostnad på årets resultat	810	2 067 717	8 938	1 913 562
Skatt på schablonränta för periodiseringsfonder	<u>0</u>	<u>0</u>	<u>0</u>	<u>0</u>
Redovisad skattekostnad	<u>810</u>	<u>2 067 717</u>	<u>8 938</u>	<u>1 913 562</u>

Avstämning av effektiv skattesats, koncern

<i>Skatt på redovisat resultat, 20,6 %</i>		<i>2 053 390</i>		<i>1 897 356</i>
<i>Skatteeffekt av:</i>				
<i>Ej avdragsgilla kostnader</i>		<i>16 638</i>		<i>52 911</i>
<i>Ej skattepliktiga intäkter</i>		<i>-2 311</i>		<i>-36 705</i>
<i>Redovisad skatt</i>		<i>2 067 717</i>		<i>1 913 562</i>

Not 8 – Inventarier, verktyg och installationer

	<u>2023</u>		<u>2022</u>	
	<u>Moderbolag</u>	<u>Koncern</u>	<u>Moderbolag</u>	<u>Koncern</u>
Ingående anskaffningsvärde	0	1 772 642	0	1 772 642
Inköp	0	0	0	0
Utrangering	<u>0</u>	<u>-0</u>	<u>0</u>	<u>0</u>
Summa	0	1 772 642	0	1 772 642
Ej avskrivningsbara inventarier	0	53 936	0	53 936
Ingående ackumulerade avskrivn.	0	-1 740 922	0	-1 720 002
Utrangering	0	0	0	0
Årets avskrivningar	<u>0</u>	<u>-20 920</u>	<u>0</u>	<u>-20 920</u>
Summa	0	-1 761 842	0	-1 740 922
Utgående bokfört värde	<u>0</u>	<u>64 736</u>	<u>0</u>	<u>85 656</u>

Not 9 – Andra långfristiga värdepappersinnehav

	<u>2023</u>		<u>2022</u>	
	<u>Moderbolag</u>	<u>Koncern</u>	<u>Moderbolag</u>	<u>Koncern</u>
Ingående anskaffningsvärde	0	0	0	0
Försäljningar	0	0	0	0
Anskaffning under året	<u>0</u>	<u>2 000 000</u>	<u>0</u>	<u>2 000 000</u>
Utgående ackumulerade anskaffningsvärden		2 000 000		2 000 000
Redovisat värde	<u>0</u>	<u>2 000 000</u>	<u>0</u>	<u>2 000 000</u>

Not 10 – Andelar i koncernföretag

	<u>2023</u>	<u>2022</u>
Ingående anskaffningsvärden	40 000 000	40 000 000
Utgående anskaffningsvärden	40 000 000	40 000 000
Redovisat värde	40 000 000	40 000 000

<i>Dotterbolag/org.nr/säte</i>	<i>Andelar</i>	<i>Eget kapital</i>	<i>Årets vinst</i>
AB Stockholms Metallimport, 556619-3131, Stockholm	100 %	16 299 136	8 002 299

Not 11 – Förutbetalda kostnader och upplupna intäkter

	<u>2023</u>		<u>2022</u>	
	<u>Moderbolag</u>	<u>Koncern</u>	<u>Moderbolag</u>	<u>Koncern</u>
Förutbetalda hyror	0	241 775	0	228 850
Förutbetalda försäkringar	0	127 238	0	106 551
Övrigt	<u>0</u>	<u>79 831</u>	<u>0</u>	<u>11 896</u>
	<u>0</u>	<u>448 844</u>	<u>0</u>	<u>347 297</u>

Not 12 – Upplysningar om aktiekapital

	<u>2023</u>	<u>2022</u>
Värde vid årets ingång	100 000	100 000
Värde vid årets utgång	100 000	100 000

Not 13 – Långfristiga skulder

	<u>2023</u>		<u>2022</u>	
	<u>Moderbolag</u>	<u>Koncern</u>	<u>Moderbolag</u>	<u>Koncern</u>
Förfaller efter 5 år	<u>32 210 000</u>	<u>40 800 000</u>	<u>32 210 000</u>	<u>40 800 000</u>
	<u>32 210 000</u>	<u>40 800 000</u>	<u>32 210 000</u>	<u>40 800 000</u>

Not 14 – Upplupna kostnader och förutbetalda intäkter

	<u>2023</u>		<u>2022</u>	
	<u>Moderbolag</u>	<u>Koncern</u>	<u>Moderbolag</u>	<u>Koncern</u>
Upplupna räntor	1 771 550	2 458 751	1 771 550	2 458 751
Upplupna semesterlöner	0	465 856	0	455 244
Övrigt	<u>0</u>	<u>10 000</u>	<u>0</u>	<u>10 000</u>
	<u>1 771 550</u>	<u>2 934 607</u>	<u>1 771 550</u>	<u>2 923 995</u>

Övriga noter

Not 15 – Vinstdisposition

Följande vinstmedel står till årsstämman förfogande:

Från föregående år balanserade vinstmedel	1 179 589
jämte årets vinst	8 003 797
	<u>9 183 386</u>

Styrelsen föreslår att vinsten disponeras sålunda:

Utdelning	8 000 000
I ny räkning balanseras	1 183 386
	<u>9 183 386</u>

Not 16 – Ställda säkerheter och eventalförpliktelser

	<u>2023</u>	<u>2022</u>
Ställda säkerheter	Inga	Inga


Not 17 – Eventalförpliktelser

AB Stockholms Metallimport, org. nr. 556619-3131 med säte i Stockholm, har ett generellt borgensåtagande för Mevera Metall AB, org. nr. 556215-9748 med säte i Stockholm.


Not 18 – Koncernförhållanden

Gamla Stans Metall AB äger AB Stockholms Metallimport, org. nr. 556619-3131 som i sin tur äger AB Metalleveranser, org. nr 556113-7000, vilket i sin tur äger Mevera Metall AB, org. nr. 556215-9748. Samtliga bolag ägs till 100 % och styrelserna har sitt säte i Stockholm. Koncernens fria kapital uppgår till 10 977 kkr.

Stockholm den 24 april 2024


Bengt Hamberg

Min revisionsberättelse har avgivits den 7 maj 2024


Karl-Henrik Westlund
Auktoriserad revisor

2024060714808

ÅRSREDOVISNING FÖR RÄKENSKAPSÅRET 2023

FASTSTÄLLELSEINTYG

Undertecknad, ledamot av bolagets styrelse, intygar härmed att förestående resultat- och balansräkningar har fastställts på ordinarie årsstämma 2024-05-07. Stämman beslöt att disponera vinstmedlen i enlighet med styrelsens förslag.

Stockholm den 7 maj 2024



Bengt Hamberg