

# Clint Eastmode AB

559081-0346


## Årsredovisning för räkenskapsåret 2022

### Fastställelseintyg

Undertecknad styrelseledamot intygar härmed, dels att denna kopia av årsredovisningen överensstämmer med originalet, dels att resultat- och balansräkningen fastställts på årsstämma 2023-01-31

Stämman beslöt tillika att godkänna styrelsens förslag till resultatdisposition.

Enebyberg 2023-01-31



Jonas Engdahl  
Styrelseledamot

## Årsredovisning för räkenskapsåret 2022

Styrelsen för Clint Eastmode AB avger härmed årsredovisning för räkenskapsåret 2022.

### FÖRVALTNINGSBERÄTTELSE

#### Verksamheten

Bolaget bildades 2016-10-17 av Jonas Engdahl och Henrik Ljungqvist. Per 2016-12-31 förvärvade bolaget den rörelse som grundarna drivit sedan 2012 i handelsbolaget Henry Jones Productions HB. Under december 2022 har Henrik sålt sina aktier i bolaget till Jonas, som därmed äger samtliga aktier i Clint Eastmode AB.

Bolagets verksamhet omfattar musikproduktion och liveframträdanden. Bland annat drivs bandet Join The Riot, men man idkar också musikproduktion och konsultverksamhet inom musikområdet. De främsta varumärkena, utöver Join The Riot, är Jones Meadow, Rospigg, Kepple Skies samt Hosini & Jones. De två senare varumärkena i samarbete med Rebin Hosini.

Nyckeltal	2022	2021	2020
Nettoomsättning, KSEK	1 003	558	470
Resultat efter finansnetto, KSEK	81	19	4
Soliditet	32%	50%	45%
Kassalikviditet	151%	204%	141%

#### Disposition

Styrelsen föreslår att till förfogande stående vinst disponeras enligt följande:

I utdelning lämnas	50 000
I ny räkning balanseras	17 498

Styrelsen föreslås bemyndigas att besluta om tidpunkt då utdelningen ska betalas. Styrelsen anser att förslaget är förenligt med försiktighetsregeln i 17 kap 3 § i aktiebolagslagen enligt följande redogörelse.

Styrelsen anser att den föreslagna vinstutdelningen är försvarlig med hänsyn till de krav som verksamhetens art, omfattningen och risker ställer på storleken på det egna kapitalet samt bolagets konsolideringsbehov, likviditet och ställning i övrigt.

Bolagets resultat och ställning i övrigt framgår av nedanstående resultat- och balansräkningar samt tilläggsupplysningar.

RESULTATRÄKNING	Not	2022	2021
Nettoomsättning		1 003 079	558 488
<b>Rörelsens intäkter</b>		<b>1 003 079</b>	<b>558 488</b>
Råvaror och förnödenheter		-17 338	-16 214
Övriga externa kostnader		-193 423	-111 162
Personalkostnader		-689 289	-358 947
Avskrivningar		-22 411	-53 322
<b>Rörelsens kostnader</b>		<b>-922 461</b>	<b>-539 645</b>
<b>Rörelseresultat</b>	2	<b>80 618</b>	<b>18 843</b>
Ränteintäkter och liknande resultatposter		137	0
Räntekostnader och liknande resultatposter		-168	-51
<b>Resultat efter finansiella poster</b>		<b>80 587</b>	<b>18 792</b>
Avsättning till periodiseringsfond		-27 000	-8 000
<b>Resultat före skatt</b>		<b>53 588</b>	<b>10 792</b>
Skatt		-17 364	-5 058
<b>Årets resultat</b>		<b>36 224</b>	<b>5 734</b>

<b>BALANSRÄKNING</b>	<b>Not</b>	<b>2022-12-31</b>	<b>2021-12-31</b>
<b>TILLGÅNGAR</b>			
<b>Anläggningstillgångar</b>			
<i>Materiella anläggningstillgångar</i>			
Maskiner och inventarier	3	7 551	16 454
<b>Summa anläggningstillgångar</b>		<u>7 551</u>	<u>16 454</u>
<b>Omsättningstillgångar</b>			
<i>Kortfristiga fordringar</i>			
Kundfordringar		253 047	-
Övriga kortfristiga fordringar		4 899	8 071
Förutbetalda kostnader och upplupna intäkter	4	108 348	144 358
		<u>366 294</u>	<u>152 429</u>
<i>Kassa och bank</i>		203 642	85 434
<b>Summa omsättningstillgångar</b>		<u>569 936</u>	<u>237 863</u>
<b>Summa tillgångar</b>		<u>577 487</u>	<u>254 317</u>
<b>EGET KAPITAL OCH SKULDER</b>			
<b>Eget kapital</b>			
<i>Bundet eget kapital</i>			
Aktiekapital	5	50 000	50 000
<i>Fritt eget kapital</i>			
Balaserat resultat		31 274	25 540
Årets resultat		36 224	5 734
		<u>67 498</u>	<u>31 274</u>
		<u>117 498</u>	<u>81 274</u>
<b>Obeskattade resever</b>			
Avsatt till periodiseringsfond	6	83 539	56 539
<b>Skulder</b>			
Förskott från kunder		75 000	0
Leverantörsskulder		2 778	2 193
Skatteskulder		8 771	0
Övriga skulder		232 455	104 885
Upplupna kostnader och förutbetalda intäkter	8	57 447	9 426
		<u>376 451</u>	<u>116 504</u>
<b>Summa eget kapital och skulder</b>		<u>577 487</u>	<u>254 317</u>
<b>POSTER INOM LINJEN</b>			
<b>Ställda säkerheter</b>		<b>Inga</b>	<b>Inga</b>
<b>Ansvarsförbindelser</b>		<b>Inga</b>	<b>Inga</b>

## TILLÄGGSUPPLYSNINGAR

### Not 1 Redovisningsprinciper

De redovisningsprinciper som tillämpas överensstämmer med Årsredovisningslagen samt rekommendationer och uttalanden från Bokföringsnämnden.

Redovisningsprinciperna är oförändrade i förhållande till föregående år.

Osäkra fordringar har upptagits till de belopp varmed de beräknas inflyta. Övriga fordringar och skulder har tagits upp till nominella värden.

Räkenskapsenliga avskrivningar tillämpas för maskiner och inventarier.

### Definitioner av nyckeltal i balansräkningen

Soliditet Eget kapital i procent av balansomslutningen

Kassalikviditet Omsättningstillgångar, exklusive lager, i procent av kortfristiga skulder

### Not 2 Fördelning av rörelseresultat

	<u>2022</u>	<u>2021</u>
Gage		
Musikförsäljning	1 003 079	558 488
Konsultintäkter		
Övriga intäkter	0	0
	<u>1 003 079</u>	<u>558 488</u>
Kostnader i verksamheten	-895 123	-472 538
Avskrivningar	-4 927	-49 346
<b>Bruttoresultat i verksamheten</b>	<b>103 029</b>	<b>36 604</b>
Administrativa kostnader	-18 435	-13 785
Avskrivningar	-3 976	-3 976
<b>Rörelseresultat</b>	<b>80 618</b>	<b>18 843</b>

### Not 3 Maskiner och inventarier

	<u>2022-12-31</u>	<u>2021-12-31</u>
Ingående anskaffningsvärde	55 205	55 205
Inköp	-	-
Försäljningar / utrangeringar		
<b>Utgående ackumulerade anskaffningsvärden</b>	<b>55 205</b>	<b>55 205</b>
Ingående avskrivningar	-38 751	-27 712
Försäljningar / utrangeringar		
Årets avskrivningar	-8 903	-11 039
<b>Utgående ackumulerade anskaffningsvärden</b>	<b>-47 654</b>	<b>-38 751</b>
<b>Planenligt restvärde</b>	<b>7 551</b>	<b>16 454</b>

<u>Not 4 Förutbetalda kostnader och upplupna intäkter</u>	<u>2022-12-31</u>	<u>2021-12-31</u>
Upplupen musikförsäljning	106 548	142 658
Övriga förutbetalda kostnader	1 800	1 700
	<u>108 348</u>	<u>144 358</u>

<u>Not 5 Eget kapital</u>	<u>Aktiekapital</u>	<u>Balanserat resultat</u>	<u>Årets resultat</u>
<b>Enligt balansräkning 2020-12-31</b>	<b>50 000</b>	<b>25 670</b>	<b>-130</b>
Balansering i ny räkning		-130	130
Årets resultat			5 734
<b>Enligt balansräkning 2021-12-31</b>	<b>50 000</b>	<b>25 540</b>	<b>5 734</b>
Balansering i ny räkning		5 734	-5 734
Årets resultat			36 224
<b>Enligt balansräkning 2022-12-31</b>	<b>50 000</b>	<b>31 274</b>	<b>36 224</b>

Antalet aktier uppgår till 500 st.


<u>Not 6 Obeskattade reserver</u>	<u>2022-12-31</u>	<u>2021-12-31</u>
Avsatt till periodiseringsfond	83 539	56 539
	<u>83 539</u>	<u>56 539</u>


<u>Not 7 Upplupna kostnader och förutbetalda intäkter</u>	<u>2022-12-31</u>	<u>2021-12-31</u>
Arbetsgivaravgifter	28 278	9 426
Upparbetat konsultarvode	27 328	
Övrigt	1 841	0
	<u>57 447</u>	<u>9 426</u>

<u>Not 8 Personal</u>	<u>2022</u>	<u>2021</u>
<u>Lönekostnader</u>		
Styrelseledamöter	525 000	270 000
Övriga	-	-
	<u>525 000</u>	<u>270 000</u>
<u>Pensionskostnader</u>		
Styrelseledamöter	-	-
Övriga	-	-
	<u>0</u>	<u>0</u>
<u>Övriga sociala kostnader</u>		
Styrelseledamöter	161 813	84 834
Övriga	-	-
	<u>161 813</u>	<u>84 834</u>

Årsredovisningen framföres på ordinarie bolagsstämma 2023-01-31

Stockholm 2023-04-10

  
Jonas Engdahl

  
Henrik Ljungqvist