

Eghult Consulting AB
Org nr 559166-6598

Årsredovisning för räkenskapsåret 2023

Styrelsen avger följande årsredovisning.

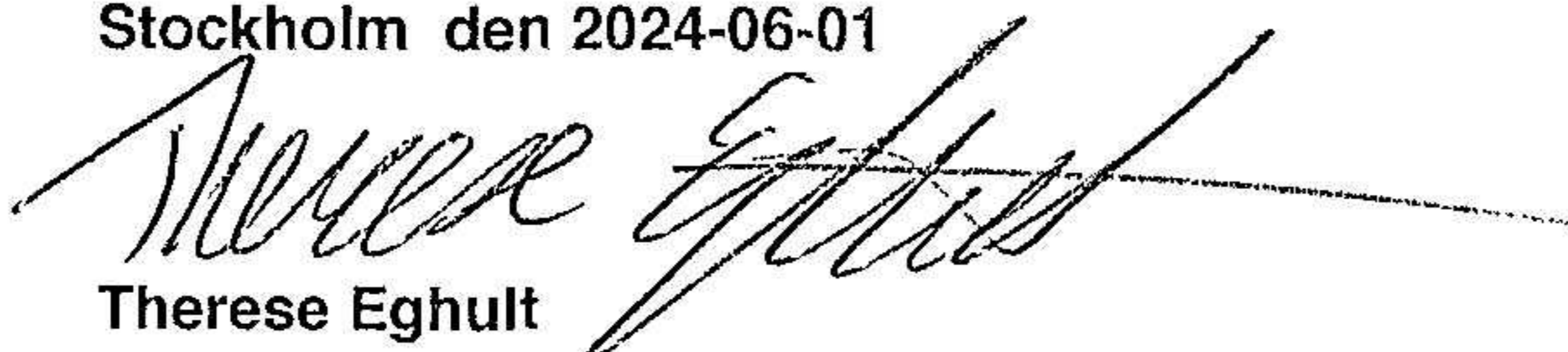
Innehåll	Sida
- förvaltningsberättelse	2
- resultaträkning	4
- balansräkning	5
- noter	6

Om inte annat särskilt anges, redovisas alla belopp i kronor. Uppgifter inom parentes avser föregående år.

Undertecknad styrelseledamot i Eghult Consulting AB intygar, dels att denna kopia av årsredovisningen överrensstämmer med originalet, dels att resultaträkningen och balansräkningen fastställts på årsstämma den 2024-06-01.

Årsstämman beslöt att godkänna styrelsens förslag till vinstdisposition.

Stockholm den 2024-06-01


Therese Eghult


HANNES EGHULT


EVA SJÖBERG

Eghult Consulting AB
Org nr 559166-6598

Årsredovisning för räkenskapsåret 2023

Styrelsen avger följande årsredovisning.

Innehåll	Sida
- förvaltningsberättelse	2
- resultaträkning	4
- balansräkning	5
- noter	6

Om inte annat särskilt anges, redovisas alla belopp i kronor. Uppgifter inom parentes avser föregående år.

TE
ME
W

Förvaltningsberättelse

Verksamheten

Allmänt om verksamheten

Eghult Consulting AB är ett mångfacetterat bolag rotat i virkning med grenar inom försäljning, design,

Styrelseledamöter

Therese Eghult

Styrelseledamot, Ordförande

Väsentliga händelser under räkenskapsåret

Väsentliga händelser under räkenskapsåret

Under året släpptes nya mönster på hemsidan och tutorials på företagets YouTube-kanal som fortsätter att växa. Antalet prenumeranter på YouTube är nu 47 000 och 21 000 på Instagram. Hemsidan (www.SistersInStitch.com <<http://www.sistersinstitch.com>>) har löpt på under året. Kostnader har främst skett i form av arbetsmaterial samt drift av hemsida och redovisningskostnader.

Kommande år

Fokus kommer fortsatt vara på att producera gratis mönster med intäkter från YouTube som primära intäktskälla, och försäljning av mönster till tidningar som sekundär. Arbetet med en ny Crochet ALong (CAL) och bok inleds och utgör årets främsta fokus.

Flerårsöversikt

		<u>2023</u>	<u>2022</u>
Nettoomsättning	tkr	3	6
Resultat efter finansiella poster	tkr	-10	25
Soliditet	%	76,0	73,0

TE
HE
g

Förändringar i eget kapital

	<u>Aktie-</u> <u>kapital</u>	<u>Balanserat</u> <u>resultat</u>	<u>Årets</u> <u>resultat</u>	<u>Totalt</u>
Belopp vid årets ingång enligt fastställd balansräkning	50 000	-15 192	19 496	54 304
Balanserad i ny räkning	-	19 496	-19 496	-
Årets resultat	<u> </u>	<u> </u>	<u>-9 546</u>	<u>-9 546</u>
Belopp vid årets utgång	<u>50 000</u>	<u>4 304</u>	<u>-9 546</u>	<u>44 758</u>

Resultatdisposition

Till årsstämman förfogande står följande vinstmedel:

Balanserat resultat	4 304
Årets resultat	-9 546
Totalt	<u>-5 242</u>

Styrelsen föreslår att vinstmedlen disponeras enligt följande

Balanseras i ny räkning	-5 242
Totalt	<u>-5 242</u>

2024092506939

TE
HE
as

Resultaträkning	2023-01-01 -2023-12-31	2022-01-01 -2022-12-31
Rörelseintäkter, lagerförändringar m.m.		
Nettoomsättning	3 034	6 343
Övriga rörelseintäkter	0	54 210
Summa rörelseintäkter, lagerförändringar m.m.	3 034	60 553
Rörelsekostnader		
Råvaror och förnödenheter	-821	-589
Övriga externa kostnader	-11 895	-30 639
Övriga rörelsekostnader	0	-121
Summa rörelsekostnader	-12 716	-31 349
Rörelseresultat	-9 682	29 204
Finansiella poster		
Räntekostnader och liknande resultatposter	136	-3 750
Summa finansiella poster	136	-3 750
Resultat efter finansiella poster	-9 546	25 454
Resultat före skatt	-9 546	25 454
Skatter		
Skatt på årets resultat	0	-5 958
Årets resultat	-9 546	19 496

TE
ME
WS

Balansräkning	2023-12-31	2022-12-31
Tillgångar		
Omsättningstillgångar		
<i>Kortfristiga fordringar</i>		
Övriga fordringar	472	896
Förutbetalda kostnader och upplupna intäkter	23 913	23 913
	-----	-----
<i>Summa kortfristiga fordringar</i>	24 385	24 809
	-----	-----
<i>Kassa och bank</i>		
Kassa och Bank	35 735	49 151
	-----	-----
<i>Summa kassa och bank</i>	35 735	49 151
	-----	-----
Summa omsättningstillgångar	60 120	73 960
	-----	-----
Summa tillgångar	<u>60 120</u>	<u>73 960</u>
Eget kapital och skulder		
Eget kapital		
<i>Bundet eget kapital</i>		
Aktiekapital	50 000	50 000
	-----	-----
<i>Summa bundet eget kapital</i>	50 000	50 000
	-----	-----
<i>Fritt eget kapital</i>		
Balanserat resultat	4 304	-15 192
Årets resultat	-9 546	19 496
	-----	-----
<i>Summa fritt eget kapital</i>	-5 242	4 304
	-----	-----
Summa eget kapital	44 758	54 304
	-----	-----
Kortfristiga skulder		
Skatteskulder	1 240	5 534
Övriga skulder	14 122	14 122
	-----	-----
Summa kortfristiga skulder	15 362	19 656
	-----	-----
Summa eget kapital och skulder	<u>60 120</u>	<u>73 960</u>

TE
ME
JS

Noter

Not 1 Redovisnings- och värderingsprinciper


Årsredovisningen har upprättats för i enlighet med BFNAR 2016:10 Årsredovisning i mindre företag, vilket kan innebära en bristande jämförbarhet mellan räkenskapsåret och det närmast föregående räkenskapsåret. Jämförelsetalen har inte räknats om.

Företaget har inga anställda

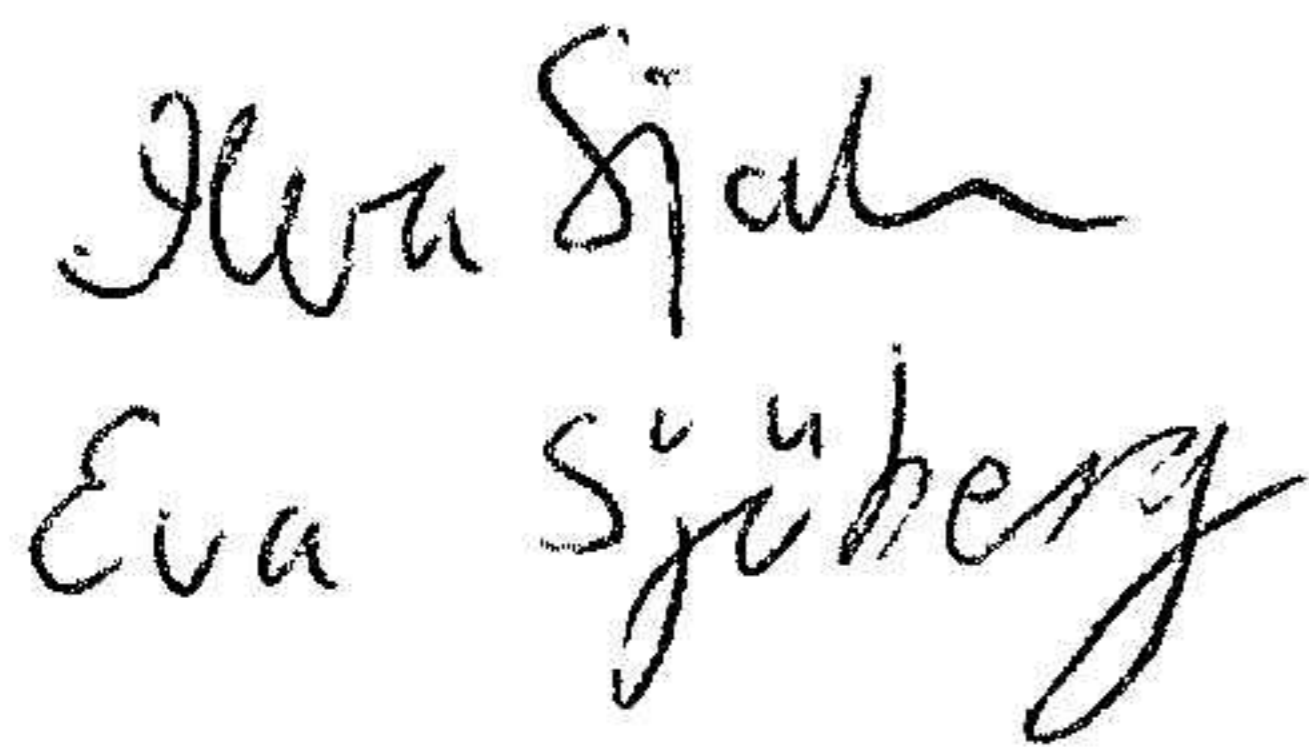
Stockholm 2024-06-01



Therese Eghult



Hannes Eghult



Eva Sjöberg