

YCNDBSOYA AB
Org. Nr 559011-0051

2023012308825

Årsredovisning för tiden 2021-09-01 – 2022-08-31

Fastställelseintyg

Undertecknad, ledamot av styrelsen i bolaget, intygar att bilagda resultat- och balansräkningar denna dag blivit fastställda på ordinarie bolagsstämma den 2023-01-12
Vinstmedel disponeras i enlighet med styrelsens i förvaltningsberättelsens intagna förslag.

Östersund den 2023-01-12



Lars Ocklind

ÅRSREDOVISNING

Styrelsen för YCNDBSOYA AB får
härmed avge årsredovisning för verksamhetsåret 2021-09-01 - 2022-08-31

FÖRVALTNINGSBERÄTTELSE

Årsredovisningen är upprättad i svenska kronor, SEK.

Allmänt om verksamheten

Koncernens verksamhet utgörs främst av handel med dagligvaror genom dotterbolaget
Ocklinds Livs AB, 556778-8459, med säte i Åre.

Moderbolagets verksamhet utgöres av att äga och förvalta värdepapper samt förvaltning av det
rörelsedrivande dotterbolaget.

Moderbolaget ägs till 99,9% av Lars Ocklind.

Utveckling av företagets verksamhet, resultat och ställning.

Koncern	2021/2022	2020/2021	2019/2020	2018/2019
Nettoomsättning, tkr	195.338	154.315	158.780	184.274
Rörelsemarginal	10%	8%	7%	6%
Antal anställda	40	40	40	43
Soliditet %	80%	81%	75%	66%

Moderbolag	2021/2022	2020/2021	2019/2020	2018/2019
Nettoomsättning, tkr	0	0	0	0
Rörelsemarginal	0%	0%	0%	0%
Antal anställda	0	0	0	0
Soliditet %	24%	65%	77%	87%

Väsentliga händelser under räkenskapsåret

Koncernen har haft en positiv utveckling under räkenskapsåret, då omsättningen ökat efter
minskade effekter av pandemin Covid-19.

Förväntad framtida utveckling samt väsentliga risker och osäkerhetsfaktorer

Koncern

Vi kan i dagsläget inte fullt bedöma effekterna av pandemin för kommande räkenskapsår.

Icke-finansiella upplysningar

Dotterbolaget är miljö- och kvalitetscertifierade enligt branschstandars, vilket bland annat innebär
certifiering enligt Svanen samt Matsäkerhet.

ÅRSREDOVISNING

Förändring av eget kapital

Koncern		Annat eget kapital och årets resultat	Totalt eget kapital
Belopp vid årets ingång	Aktiekapital 50 000	71 978 340	72 028 340
Utdelning		-20 000 000	-20 000 000
Skatteeffekt förändring skattesats		196 408	196 408
Årets vinst		16 760 611	16 760 611
Belopp vid årets utgång	50 000	68 935 359	68 985 359

Moderföretaget		Fritt eget kapital	Summa
Belopp vid årets ingång	Aktiekapital 50 000	34 932 926	34 982 926
Utdelning		-20 000 000	-20 000 000
Årets resultat		-273 154	-273 154
Belopp vid årets utgång	50 000	14 659 772	14 709 772

Förslag till vinstdisposition

Till bolagsstämmans förfogande står följande medel att behandla

Balanserade medel	14 932 926
Årets resultat	-273 154
	<u>14 659 772</u>

Styrelsen och verkställande direktören föreslår att vinstmedlen disponeras så att:

i ny räkning överföres	<u>14 659 772</u>
	14 659 772

Resultat och ställning

Resultat av bolagets verksamhet samt den ekonomiska ställningen vid räkenskapsårets utgång framgår i övrigt av efterföljande resultaträkningar och balansräkningar med noter. z

ÅRSREDOVISNING

RESULTATRÄKNING

Not 1,2,3,4,6

	2021-09-01 2022-08-31	2020-09-01 2021-08-31
Koncernen		
Nettoomsättning	195 338 288	154 314 840
Kostnad sålda varor	-145 137 662	-114 812 002
Bruttoresultat	50 200 626	39 502 838
Försäljningskostnader	-19 729 221	-18 459 189
Administrationskostnader	-10 081 902	-8 576 777
Rörelseresultat	20 389 503	12 466 872
Finansiella poster		
Resultat från finansiella anläggningstillgångar	Not 7 807 825	13 815 464
Övriga ränteintäkter och liknande resultatposter	438	0
Räntekostnader och liknande resultatposter	-33 957	-59 752
	<hr/> 774 306	<hr/> 13 755 712
Resultat efter finansiella poster	21 163 809	26 222 584
Resultat före skatt	21 163 809	26 222 584
Skatt på årets resultat	Not 8 -4 403 198	-2 770 266
Årets resultat	16 760 611	23 452 318_e

ÅRSREDOVISNING

BALANSRÄKNING

Koncernen

Tillgångar 2022-08-31 2021-08-31

Anläggningstillgångar

Materiella anläggningstillgångar

Byggnader och mark	Not 9	0	0
Förbättringsutgifter på annans fastighet	Not 10	225 472	258 471
Inventarier, verktyg och installationer	Not 11	<u>9 954 054</u>	<u>11 500 835</u>
		10 179 526	11 759 306

Finansiella anläggningstillgångar

Andra långfristiga värdepappersinnehav	Not 13	47 309 722	49 069 924
Andra långfristiga fordringar	Not 14	<u>376 400</u>	<u>276 400</u>
		47 686 122	49 346 324

Summa anläggningstillgångar 57 865 648 61 105 630

Omsättningstillgångar

Varulager

Handelsvaror		<u>4 900 000</u>	<u>3 621 000</u>
		4 900 000	3 621 000

Kortfristiga fordringar

Kundfordringar		409 017	476 022
Övriga fordringar		240 436	1 781 609
Förutbetalda kostnader och upplupna intäkter	Not 15	<u>1 426 069</u>	<u>1 227 020</u>
		2 075 522	3 484 651

Kassa och bank 21 902 287 20 281 451

Summa omsättningstillgångar 28 877 809 27 387 102

Summa tillgångar 86 743 457 88 492 732_{1/6}

ÅRSREDOVISNING

BALANSRÄKNING

Koncernen

	2022-08-31	2021-08-31
Eget kapital och skulder		
Eget kapital		
Bundet eget kapital		
Aktiekapital	50 000	50 000
Reserver	22 405 092	19 297 086
Balanserad resultat inkl årets resultat	46 530 267	52 681 254
Eget kapital hänförligt till moderföretagets aktieägare	<u>68 985 359</u>	<u>72 028 340</u>
Summa eget kapital	68 985 359	72 028 340
Långfristiga skulder	Not 17	
Uppskjutna skatter	5 812 908	5 253 914
Övriga skulder	1 007 464	1 007 464
	<u>6 820 372</u>	<u>6 261 378</u>
Kortfristiga skulder		
Leverantörsskulder	3 973 892	2 646 924
Skulder till kreditinstitut	0	0
Skatteskulder	1 352 676	590 717
Övriga kortfristiga skulder	994 748	930 312
Upplupna kostnader och förutbetalda intäkter	4 616 410	6 035 061
	<u>10 937 726</u>	<u>10 203 014</u>
Summa eget kapital och skulder	86 743 457	88 492 732_{,-}

ÅRSREDOVISNING

KASSAFLÖDESANALYS

Koncernen	2021-09-01 2022-08-31	2020-09-01 2021-08-31
Den löpande verksamheten		
Resultat efter finansiella poster	21 163 809	26 222 584
Justeringar av poster som inte ingår i kassaflödet	2 923 033	1 966 392
Betald inkomstskatt	-4 403 198	-2 770 266
Kassaflöde från den löpande verksamheten före förändringar av rörelsekapital	19 683 644	25 418 710
Kassaflöde från förändringar av rörelsekapital		
Förändring av rörelsefordringar	130 129	-993 070
Förändring av rörelseskulder	734 712	2 853 193
Kassaflöde från den löpande verksamheten	20 548 485	27 278 833
Investeringsverksamheten		
Förvärv av inventarier, verktyg och installationer	-1 395 676	-825 286
Försäljning av materiella anläggningstillgångar	0	1 805 291
Förvärv av finansiella tillgångar	-153 000	-20 428 074
Avyttring av finansiella tillgångar	2 621 027	4 867 000
Kassaflöde från investeringsverksamheten	1 072 351	-14 581 069
Finansieringsverksamheten		
Lämnad aktieutdelning	-20 000 000	0
Amorterade lån	0	-2 690 429
Kassaflöde från finansieringsverksamheten	-20 000 000	-2 690 429
Förändring av likvida medel	1 620 836	10 007 335
Likvida medel vid årets början	20 281 451	10 274 116
Likvida medel vid årets slut	21 902 287	20 281 451

ÅRSREDOVISNING

RESULTATRÄKNING

	Not 5	
	2021-09-01 2022-08-31	2020-09-01 2021-08-31
Moderföretaget		
Rörelseresultat	-30 321	-20 488
Resultat från finansiella anläggningstillgångar	Not 7 -212 609	389 447
Övriga ränteintäkter och liknande resultatposter	0	0
Räntekostnader och liknande resultatposter	-30 224	-35 435
Summa finansiella poster	<u>-242 833</u>	<u>354 012</u>
Resultat efter finansiella poster	-273 154	333 524
Resultat före skatt	-273 154	333 524
Skatt på årets resultat	0	0
Årets resultat	-273 154	333 524,₰

2023012308832

ÅRSREDOVISNING

BALANSRÄKNING

Moderföretaget

	2022-08-31	2021-08-31
Tillgångar		
Anläggningstillgångar		
Finansiella anläggningstillgångar		
Andelar i koncernföretag Not 12	15 400 000	15 400 000
Andra långfristiga värdepappersinnehav Not 13	38 159 119	38 358 728
	<u>53 559 119</u>	<u>53 758 728</u>
Summa anläggningstillgångar	53 559 119	53 758 728
Omsättningstillgångar		
Kortfristiga fordringar		
Övriga fordringar	326	326
	<u>326</u>	<u>326</u>
Kassa och bank	<u>8 407 212</u>	<u>450 533</u>
	8 407 212	450 533
Summa omsättningstillgångar	8 407 538	450 859
Summa tillgångar	61 966 657	54 209 587

2023012308833

ÅRSREDOVISNING

BALANSRÄKNING

Moderföretaget	2022-08-31	2021-08-31
Eget kapital och skulder		
Eget kapital		
Bundet eget kapital		
Aktiekapital	<u>50 000</u>	<u>50 000</u>
	50 000	50 000
Fritt eget kapital		
Balanserad vinst	14 932 926	34 599 402
Årets resultat	<u>-273 154</u>	<u>333 524</u>
	14 659 772	34 932 926
Summa eget kapital	14 709 772	34 982 926
Långfristiga skulder		
Övriga långfristiga skulder	<u>1 007 464</u>	<u>1 007 464</u>
	1 007 464	1 007 464
Kortfristiga skulder		
Skulder till koncernföretag	45 912 034	17 912 034
Upplupna kostnader och förutbetalda intäkter	<u>337 387</u>	<u>307 163</u>
	46 249 421	18 219 197
Summa eget kapital och skulder	61 966 657	54 209 587 _{,-}

ÅRSREDOVISNING

NOTER

Not 1 Redovisnings och värderingsprinciper

Årsredovisningen är upprättad med tillämpning av Årsredovisningslagen och Bokföringsnämndens allmänna råd BFNAR 2012:1 Årsredovisning och koncernredovisning (K3).

Intäktsredovisning

Inkomsten redovisas till verkligt värde av vad företaget fått eller kommer att få. Det innebär att företaget redovisar inkomsten till nominellt värde. Avdrag görs för lämnade rabatter.

Materiella och immateriella anläggningstillgångar

Materiella och immateriella anläggningstillgångar redovisas till anskaffningsvärde minskat med ackumulerade avskrivningar och eventuella nedskrivningar. Avskrivningar sker linjärt över den förväntade nyttjandeperioden med hänsyn till väsentligt restvärde.

Byggnader	2%
Inventarier	15-20%

Skillnaden mellan bokförda avskrivningar och avskrivningar enligt plan redovisas som bokslutsdisposition. Ackumulerade avskrivningar utöver plan redovisas som obeskattad reserv.

Leasing

Samtliga leasingavtal redovisas som operationella leasingsavtal. Det innebär att leasingavgiften kostnadsförs i resultaträkningen linjärt över leasingperioden.

Inkomstskatt

Aktuell skatt är inkomstskatt för innevarande räkenskapsår som avser årets skattepliktiga resultat och den del av tidigare räkenskapsårs inkomstskatt som ännu inte har redovisats. Aktuell skatt värderas till det sannolika belopp enligt de skattesatser och skatteregler som gäller på balansdagen.

Ersättningar till anställda

Ersättningar till anställda avser alla former av ersättningar som företaget lämnar till de anställda. Kortfristiga ersättningar utgörs av bland annat löner, betald semester, betald frånvaro, bonus och ersättning efter avslutad anställning (pension). Kortfristiga ersättningar redovisas som kostnad och en skuld då det finns en legal eller informell förpliktelse att betala ut en ersättning till följd av en tidigare händelse och en tillförlitlig uppskattning av beloppet kan göras.

Pensioner

Bolaget betalar fastställda avgifter till andra juridiska personer avseende flera statliga planer och försäkringar för enskilda anställda. Bolaget har inga legala eller informella förpliktelser att betala ytterligare avgifter utöver betalningar av den fastställda avgiften som redovisas som en kostnad i den period där den relevanta tjänsten utförs. #

2023012308835

ÅRSREDOVISNING

Varulager

Varulagret har värderats till 97% av det lägsta av anskaffningsvärdet alternativt försäljningsvärdet. Den valda värderingsmetoden innebär att inkurans i varulagret har beaktas.

Fordringar

Fordringar har upptagits till det belopp varmed de beräknas inflyta.

Uppskattningar och bedömningar

Det finns inga uppskattningar och bedömningar som har betydande effekt på de redovisade beloppen i den finansiella rapporten.

Resultaträkning

Bolaget tillämpar funktionsindelad resultaträkning. Till kostnad för sålda varor hänförs kostnader för varubeställning, varumottagning, lagerhållning samt varuvård. Till försäljningskostnader hänförs kostnader för manuell försäljning, kassa och övriga försäljningskostnader. Till administrationskostnader hänförs kostnader för kontor och administration.

Dotterföretag

Dotterföretag är ett företag i vilka moderföretaget direkt eller indirekt innehar mer än 50% av röstantalet eller på annat sätt har ett bestämmande inflytande över den driftmässiga och finansiella styrningen. Dotterföretag redovisas enligt förvärvsmetoden. Förvärvsmetoden innebär att ett förvärv av dotterföretag betraktas som en transaktion varigenom moderföretaget indirekt förvärvar dotterföretagets tillgångar och övertar dess skulder. Från och med förvärvstidpunkten inkluderas i koncernredovisningen det förvärvade företagets intäkter och kostnader, identifierbara tillgångar och skulder liksom eventuell uppkommen goodwill eller negativ goodwill.

Eliminering av transaktioner mellan koncernföretag

Koncerninterna fordringar och skulder samt transaktioner mellan företag i koncernen liksom därmed sammanhängande orealiserade vinster elimineras i sin helhet.

Nyckeltalsdefinitioner

Nettoomsättning

Rörelsens huvudintäkter, fakturerade kostnader, sidointäkter samt intäktskorrigeringar.

Rörelsemarginal (%)

Rörelseresultat i procent av nettoomsättningen.

Soliditet

Eget kapital och obeskattade reserver (med avdrag för uppskjuten skatt) i förhållande till balansomslutningen.

ÅRSREDOVISNING

Not 2 Uppgifter om personal

Medeltalet anställda, löner, andra ersättningar och sociala avgifter

Medeltalet anställda med fördelning på män och kvinnor har uppgått till:

Koncernen

	2021-09-01 2022-08-31	2020-09-01 2021-08-31
Kvinnor	18	21
Män	22	19
Totalt	40	40

Löner, ersättningar, sociala avgifter och pensionskostnader har uppgått till:

Löner och ersättningar har uppgått till		
Styrelsen och verkställande direktören	1 101 108	785 816
Övriga anställda	14 579 295	13 251 144
Totala löner och ersättningar	15 680 403	14 036 960
Sociala avgifter enligt lag och avtal	4 302 601	4 156 408
Pensionskostnader för styrelse	58 088	55 973
Pensionskostnader för övriga	595 482	647 740
Totala löner, ersättningar, sociala avgifter och pensionskostnader	20 636 574	18 897 081

Styrelsen

Kvinnor	0	0
Män	1	1

Företagsledning och VD

Kvinnor	0	0
Män	2	2

ÅRSREDOVISNING

2023012308838

Moderföretaget

2021-09-01
2022-08-31

2020-09-01
2021-08-31

Moderföretaget saknar anställda

Styrelsen

Kvinnor	0	0
Män	2	2

Företagsledning

Kvinnor	0	0
Män	1	1

Not 3 Arvode till revisorer

Med revision avses granskning av årsredovisningen och bokföringen samt styrelsens och verkställande direktörs förvaltning, övriga arbetsuppgifter som det ankommer på och bolagets revisor att utföra samt rådgivning eller annat biträde som förändlats av iakttagelser vid sådan granskning eller genomförandet av sådana övriga arbetsuppgifter. Allt annat är övriga uppdrag.

Koncernen

2021-09-01
2022-08-31

2020-09-01
2021-08-31

Atrakta i Sverige AB, Grant Thornton

Revisionsuppdrag	114 250	97 110
Övriga tjänster	0	0
	<u>114 250</u>	<u>97 110</u>

Moderbolaget

2021-09-01
2022-08-31

2020-09-01
2021-08-31

Atrakta i Sverige AB, Grant Thornton

Revisionsuppdrag	16 875	20 188
Övriga tjänster	0	0
	<u>16 875</u>	<u>20 188</u>

Not 4 Planenliga avskrivningar per funktion

Koncernen

2021-09-01
2022-08-31

2020-09-01
2021-08-31

Kostnad för sålda varor	1 179 638	1 194 681
Försäljningskostnader	1 769 457	1 833 258
	<u>2 949 095</u>	<u>3 027 939</u>

ÅRSREDOVISNING

Not 5 Inköp och försäljning inom koncernen

	2021-09-01 2022-08-31	2020-09-01 2021-08-31
Andel av försäljningen som avser koncernföretag	0%	0%
Andel av inköpen som avser koncernföretag	0%	0%

Not 6 Leasing

Koncernen

Årets leasingkostnader avseende leasingavtal, uppgår till 7 264 421 kr.

Framtida minimileasingavgifter avseende icke uppsägningsbara
operationella leasingavtal

	2021-09-01 2022-08-31	2020-09-01 2021-08-31
Inom ett år	3 270 000	3 270 000
Senare än ett år men inom fem år	5 360 000	8 630 000
Senare än fem år	0	0
	8 630 000	11 900 000

Not 7 Resultat från finansiella anläggningstillgångar

Koncernen

	2021-09-01 2022-08-31	2020-09-01 2021-08-31
Resultat vid avyttringar mm	661 029	13 450 818
Nedskrivningar	-212 609	-24 801
Återföring nedskrivningar	359 405	389 447
	<u>807 825</u>	<u>13 815 464</u>

Moderbolaget

Nedskrivningar	-212 609	0
Återföring nedskrivningar	0	389 447
	<u>-212 609</u>	<u>389 447</u>

ÅRSREDOVISNING

Not 8 Skatt på årets resultat

Koncernen	2021-09-01		2020-09-01	
	2022-08-31		2021-08-31	
Aktuell skatt		-3 647 796		-2 460 180
Uppskjuten skatt		-755 402		-310 086
		<u>-4 403 198</u>		<u>-2 770 266</u>
	<i>Procent</i>	<i>Belopp</i>	<i>Procent</i>	<i>Belopp</i>
Resultat före skatt		21 163 809		26 222 584
Skatt enligt gällande skattesats	20,6%	-4 359 745	22,0%	-5 611 633
Intäkter ej i redovisat resultat	0,0%		0,0%	0
Ej avdragsgilla kostnader	-0,7%	-139 296	-0,2%	-54 759
Ej skattepliktiga intäkter	0,3%	74 040	11,2%	2 940 750
Förändring av underskottsavdrag	0,1%	21 803	-0,2%	-44 624
Justering avseende skatter fg år	0,0%	0	0,0%	0
Redovisad effektiv skatt	-20,8%	-4 403 198	-10,6%	-2 770 266

Moderbolaget	2021-09-01		2020-09-01	
	2022-08-31		2021-08-31	
Aktuell skatt		<u>0</u>		<u>0</u>
		0		0
	<i>Procent</i>	<i>Belopp</i>	<i>Procent</i>	<i>Belopp</i>
Resultat före skatt		-273 154		333 524
Skatt enligt gällande skattesats	20,6%	-56 270	21,4%	-71 374
Ej avdragsgilla kostnader	-16,0%	43 797	0,0%	-8
Ej skattepliktiga intäkter	0,0%	0	25,0%	83 342
Förändring av underskottsavdrag	-4,6%	12 472	-0,3%	-11 960
Redovisad effektiv skatt	0,0%	0	0,0%	0

Not 9 Byggnad och Mark

Koncernen	2022-08-31	2021-08-31
Ingående anskaffningsvärden	0	2 317 374
Försäljningar/utrangeringar	0	-2 317 374
Utgående ackumulerade anskaffningsvärden	0	0
Ingående avskrivningar	0	-491 169
Försäljningar/utrangeringar	0	512 083
Årets avskrivningar	0	-20 914
Utgående ackumulerade avskrivningar	0	0
Utgående redovisat värde	0	0

2023012308840

ÅRSREDOVISNING

Not 10 Förbättringsutgifter på annans fastighet

Koncernen	2022-08-31	2021-08-31
Ingående anskaffningsvärde	659 973	659 973
Utgående ackumulerat anskaffningsvärde	659 973	659 973
Ingående avskrivningar	-401 502	-368 503
Årets avskrivningar	-32 999	-32 999
Utgående ackumulerade avskrivningar	-434 501	-401 502
Utgående planenligt restvärde	225 472	258 471

Not 11 Inventarier, verktyg och installationer

Koncernen	2022-08-31	2021-08-31
Ingående anskaffningsvärde	30 406 093	29 580 807
Inköp	1 395 676	825 286
Försäljningar/utrangeringar	-458 300	0
Utgående ackumulerat anskaffningsvärde	31 343 469	30 406 093
Ingående avskrivningar	-18 905 258	-15 931 233
Årets avskrivningar	-2 938 208	-2 974 025
Försäljningar/utrangeringar	454 051	0
Utgående ackumulerade avskrivningar	-21 389 415	-18 905 258
Utgående planenligt restvärde	9 954 054	11 500 835

ÅRSREDOVISNING

Not 12 Andelar i koncernföretag

Ocklinds Livs AB, org nr 556778-8459, säte i Åre kommun.

	Röstandel	Antal aktier		
Kapitalandel				
	99,9%	999		
99,9%				
			2022-08-31	2021-08-31
Bokfört värde			15 400 000	15 400 000
Företagets egna kapital			37 286 553	23 330 538
Företagets redovisade resultat			13 956 015	8 872 856

Not 13 Andra långfristiga värdepappersinnehav

Koncernen	2022-08-31	2021-08-31
Ingående anskaffningsvärde	49 429 329	33 268 255
Inköp	53 000	20 428 074
Avyttring	-1 959 998	-4 267 000
Utgående ackumulerat anskaffningsvärde	47 522 331	49 429 329
Ingående nedskrivningar	-359 405	-1 731 037
Återförda nedskrivningar	359 405	1 396 433
Årets nedskrivningar	-212 609	-24 801
Utgående ackumulerade avskrivningar	-212 609	-359 405
Utgående bokfört värde	47 309 722	49 069 924
Moderbolaget	2022-08-31	2021-08-31
Ingående anskaffningsvärde	38 358 728	29 234 652
Inköp	13 000	12 084 076
Avyttring	0	-2 960 000
Utgående ackumulerat anskaffningsvärde	38 371 728	38 358 728
Ingående nedskrivningar	0	-389 447
Årets nedskrivningar	-212 609	0
Återförda nedskrivningar	0	389 447
Utgående ackumulerade avskrivningar	-212 609	0
Utgående bokfört värde	38 159 119	38 358 728

ÅRSREDOVISNING

Not 14 Andra långfristiga fordringar

Koncernen	2022-08-31	2021-08-31
Ingående anskaffningsvärde	276 400	876 400
Tillkommande fordringar	100 000	0
Avgående fordringar	0	-600 000
Utgående ackumulerat anskaffningsvärde	376 400	276 400
Ingående nedskrivningar	0	0
Återföring nedskrivningar	0	0
Utgående ackumulerade nedskrivningar	0	0
Utgående bokfört värde	376 400	276 400

Not 15 Förutbetalda kostnader och upplupna intäkter

Koncernen	2022-08-31	2021-08-31
Förutbetalda hyresutgifter	76 421	187 181
Förutbetalda leasingavgifter	1 204 079	810 593
Övriga förutbetalda kostnader	114 496	229 246
Övriga upplupna inkomster	31 073	0
	1 426 069	1 227 020

Not 16 Aktiekapital

	2022-08-31	2021-08-31
Aktiekapital	50 000	50 000
Belopp vid årets ingång	50 000	50 000
Belopp vid årets utgång		

Aktiekapitalet består av 50.000 st B-aktier, tillika stamaktier.

Not 17 Långfristiga skulder

Koncernen	2022-08-31	2021-08-31
Förfaller senare än 5 år	0	0
	0	0,€

ÅRSREDOVISNING

Not 18 Upplupna kostnader och förutbetalda intäkter

Koncernen	2022-08-31	2021-08-31
Upplupna kostnader personal	3 226 503	3 210 814
Övriga poster	<u>1 389 907</u>	<u>2 824 247</u>
	4 616 410	6 035 061
Moderbolaget	2022-08-31	2021-08-31
Övriga poster	<u>337 387</u>	<u>307 163</u>
	337 387	307 163

Not 19 Ställda säkerheter

Koncernen	2022-08-31	2021-08-31
För egna skulder och avsättningar		
Företagsinteckningar	<u>10 000 000</u>	<u>10 000 000</u>
	10 000 000	10 000 000
Övriga ställda säkerheter		
Depositioner	<u>276 400</u>	<u>276 400</u>
	276 400	276 400
Summa ställda säkerheter	10 276 400	10 276 400
Moderföretaget		
Ställda säkerheter	Inga	Inga

Not 20 Eventualförpliktelser

Enligt styrelsens bedömning har koncernen och moderbolaget inga eventualförpliktelser.

Not 21 Väsentliga händelser efter balansdagen

Koncernen har inte noterat några väsentliga händelser efter balansdagen.

ÅRSREDOVISNING

Not 22 Förslag till vinstdisposition

Till bolagsstämmans förfogande står följande medel att behandla


Balanserade medel	14 932 926
Årets vinst	-273 154
	<hr/>
	14 659 772

Styrelsen och verkställande direktören föreslår att vinstmedlen disponeras så att:

i ny räkning överföres


14 659 772
<hr/>
14 659 772

Åre¹²/1 2023


Lars Ocklind


Andreas Ocklind

Min revisionsberättelse har avgivits den 12/1 2023


Mattias Eriksson
Auktoriserad revisor

2025012308845

atrakta

2023012308846

Revisionsberättelse

Till bolagsstämman i YCNDBSOYA AB
Org.nr 559011-0051

Rapport om årsredovisningen och koncernredovisningen

Uttalanden

Jag har utfört en revision av årsredovisningen och koncernredovisningen för YCNDBSOYA AB för räkenskapsåret 2021-09-01 - 2022-08-31.

Enligt min uppfattning har årsredovisningen och koncernredovisningen upprättats i enlighet med årsredovisningslagen och ger en i alla väsentliga avseenden rättvisande bild av moderbolagets och koncernens finansiella ställning per den 2022-08-31 och av dessas finansiella resultat och kassaflöde för året enligt årsredovisningslagen. Förvaltningsberättelsen är förenlig med årsredovisningens och koncernredovisningens övriga delar.

Jag tillstyrker därför att bolagsstämman fastställer resultaträkningen och balansräkningen för moderbolaget och koncernen.

Grund för uttalanden

Jag har utfört revisionen enligt International Standards on Auditing (ISA) och god revisionssed i Sverige. Mitt ansvar enligt dessa standarder beskrivs närmare i avsnittet *Revisorns ansvar*. Jag är oberoende i förhållande till moderbolaget och koncernen enligt god revisorssed i Sverige och har i övrigt fullgjort mitt yrkesetiska ansvar enligt dessa krav.

Jag anser att de revisionsbevis jag har inhämtat är tillräckliga och ändamålsenliga som grund för mina uttalanden.

Styrelsens ansvar


Det är styrelsen som har ansvaret för att årsredovisningen och koncernredovisningen upprättas och att de ger en rättvisande bild enligt årsredovisningslagen. Styrelsen ansvarar även för den interna kontroll som den bedömer är nödvändig för att upprätta en årsredovisning och koncernredovisning som inte innehåller några väsentliga felaktigheter, vare sig dessa beror på oegentligheter eller misstag.

Vid upprättandet av årsredovisningen och koncernredovisningen ansvarar styrelsen för bedömningen av bolagets och koncernens förmåga att fortsätta verksamheten. Den upplyser, när så är tillämpligt, om förhållanden som kan påverka förmågan att fortsätta verksamheten och att använda antagandet om fortsatt drift. Antagandet om fortsatt drift tillämpas dock

inte om styrelsen avser att likvidera bolaget, upphöra med verksamheten eller inte har något realistiskt alternativ till att göra något av detta.

Revisorns ansvar

Mina mål är att uppnå en rimlig grad av säkerhet om huruvida årsredovisningen och koncernredovisningen som helhet inte innehåller några väsentliga felaktigheter, vare sig dessa beror på oegentligheter eller misstag, och att lämna en revisionsberättelse som innehåller mina uttalanden. Rimlig säkerhet är en hög grad av säkerhet, men är ingen garanti för att en revision som utförs enligt ISA och god revisionssed i Sverige alltid kommer att upptäcka en väsentlig felaktighet om en sådan finns. Felaktigheter kan uppstå på grund av oegentligheter eller misstag och anses vara väsentliga om de enskilt eller tillsammans rimligen kan förväntas påverka de ekonomiska beslut som användare fattar med grund i årsredovisningen och koncernredovisningen.

En ytterligare beskrivning av mitt ansvar för revisionen av årsredovisningen finns på Revisorsinspektionens webbplats: www.revisorsinspektionen.se/revisornsansvar. Denna beskrivning är en del av revisionsberättelsen. 

atrakta

Rapport om andra krav enligt lagar och andra författningar

Uttalanden

Utöver min revision av årsredovisningen och koncernredovisningen har jag även utfört en revision av styrelsens förvaltning för YCNDBSOYA AB för räkenskapsåret 2021-09-01 - 2022-08-31 samt av förslaget till dispositioner beträffande bolagets vinst eller förlust.

Jag tillstyrker att bolagsstämman disponerar vinsten enligt förslaget i förvaltningsberättelsen och beviljar styrelsens ledamöter ansvarsfrihet för räkenskapsåret.

Grund för uttalanden

Jag har utfört revisionen enligt god revisionssed i Sverige. Mitt ansvar enligt denna beskrivs närmare i avsnittet *Revisorns ansvar*. Jag är oberoende i förhållande till moderbolaget och koncernen enligt god revisorssed i Sverige och har i övrigt fullgjort mitt yrkesetiska ansvar enligt dessa krav.

Jag anser att de revisionsbevis jag har inhämtat är tillräckliga och ändamålsenliga som grund för mina uttalanden.

Styrelsens ansvar

Det är styrelsen som har ansvaret för förslaget till dispositioner beträffande bolagets vinst eller förlust. Vid förslag till utdelning innefattar detta bland annat en bedömning av om utdelningen är försvarlig med hänsyn till de krav som bolagets och koncernens verksamhetsart, omfattning och risker ställer på storleken av moderbolagets och koncernens egna kapital, konsolideringsbehov, likviditet och ställning i övrigt.

Styrelsen ansvarar för bolagets organisation och förvaltningen av bolagets angelägenheter. Detta innefattar bland annat att fortlöpande bedöma bolagets och koncernens ekonomiska situation och att tillse att bolagets organisation är utformad så att bokföringen, medelsförvaltningen och bolagets ekonomiska angelägenheter i övrigt kontrolleras på ett betryggande sätt.

Revisorns ansvar

Mitt mål beträffande revisionen av förvaltningen, och därmed mitt uttalande om ansvarsfrihet, är att inhämta revisionsbevis för att med en rimlig grad av säkerhet kunna bedöma om någon styrelseledamot i något väsentligt avseende:

- företagit någon åtgärd eller gjort sig skyldig till någon försummelse som kan föranleda ersättningsskyldighet mot bolaget, eller

- på något annat sätt handlat i strid med aktiebolagslagen, årsredovisningslagen eller bolagsordningen.

Mitt mål beträffande revisionen av förslaget till dispositioner av bolagets vinst eller förlust, och därmed

mitt uttalande om detta, är att med rimlig grad av säkerhet bedöma om förslaget är förenligt med aktiebolagslagen.

Rimlig säkerhet är en hög grad av säkerhet, men ingen garanti för att en revision som utförs enligt god revisionssed i Sverige alltid kommer att upptäcka åtgärder eller försummelser som kan föranleda ersättningsskyldighet mot bolaget, eller att ett förslag till dispositioner av bolagets vinst eller förlust inte är förenligt med aktiebolagslagen.

En ytterligare beskrivning av mitt ansvar för revisionen av förvaltningen finns på Revisorsinspektionens webbplats: www.revisorsinspektionen.se/revisornsansvar. Denna beskrivning är en del av revisionsberättelsen.

Östersund 2023-01-12



Mattias Eriksson

Auktoriserad revisor