

Årsredovisning

för

ProPaint entrepenad i Göteborg AB

559126-2794


Räkenskapsåret

2023

Fastställelseintyg

Undertecknad styrelseledamot i ProPaint entrepenad i Göteborg AB intygar, dels att denna kopia av årsredovisningen stämmer överens med originalet, dels att resultaträkningen och balansräkningen i årsredovisningen har fastställts på årsstämma 2024-02-01. Årsstämman beslutade att godkänna styrelsens förslag till resultatdisposition.

Göteborg 2024-02-01



Anders Bejke

Årsredovisning

för

ProPaint entrepenad i Göteborg AB

559126-2794

Räkenskapsåret

2023

Styrelsen och verkställande direktören för ProPaint entreprenad i Göteborg AB avger följande årsredovisning för räkenskapsåret 2023.

Årsredovisningen är upprättad i svenska kronor, SEK. Om inte annat särskilt anges, redovisas alla belopp i hela kronor (kr). Uppgifter inom parentes avser föregående år.

Förvaltningsberättelse

Verksamheten

Allmänt om verksamheten

Bolaget bedriver målningsarbeten men även tak och fasadtvätt.

Företaget har sitt säte i Göteborg.

Väsentliga händelser under räkenskapsåret

Flerårsöversikt (Tkr)	2023	2022	2021	2020
Nettoomsättning	2 067	3 198	1 014	1 020
Resultat efter finansiella poster	242	201	281	-19
Soliditet (%)	53,1	32,0	39,1	13,8

Förändringar i eget kapital (Tkr)

	Aktie- kapital	Balanserat resultat	Årets resultat	Totalt
Belopp vid årets ingång	50	0	193	244
Disposition enligt beslut av årsstämman:				
Utdelning		-186	0	-186
Balanseras i ny räkning		193	-193	0
Årets resultat			141	141
Belopp vid årets utgång	50	7	141	199

Resultatdisposition

Styrelsen föreslår att till förfogande stående vinstmedel (kronor):

balanserad vinst	7 616
årets vinst	141 014
	148 630

disponeras så att	
Återbetalning av aktieäga tillskott	0
i ny räkning överföres	148 630
	148 630

Styrelsen föreslås bemyndigas att besluta om tidpunkt då utdelningen skall betalas.

Styrelsen anser att förslaget är förenligt med försiktighetsregeln i 17 kap. 3 § aktieföretagslagen enligt följande redogörelse: Styrelsens uppfattning är att vinstutdelningen är försvarlig med hänsyn till de krav verksamhetens art, omfattning och risk ställer på storleken på det egna kapitalet, bolagets konsolideringsbehov, likviditet och ställning i övrigt.

Företagets resultat och ställning i övrigt framgår av efterföljande resultat- och balansräkning med noter.

Resultaträkning

	Not	2023-01-01 -2023-12-31	2022-01-01 -2022-12-31
Rörelseintäkter, lagerförändringar m. m.			
Nettoomsättning		2 066 607	3 198 264
Övriga rörelseintäkter		54 755	151 635
Summa rörelseintäkter, lagerförändringar m.m.		2 121 362	3 349 899
Rörelsekostnader			
Handelsvaror		-143 161	-1 054 151
Övriga externa kostnader		-303 972	-440 874
Personalkostnader	2	-1 418 137	-1 638 963
Av- och nedskrivningar av materiella och immateriella anläggningstillgångar		-14 535	-14 535
Summa rörelsekostnader		-1 879 805	-3 148 523
Rörelseresultat		241 557	201 376
Finansiella poster			
Räntekostnader och liknande resultatposter		215	-70
Summa finansiella poster		215	-70
Resultat efter finansiella poster		241 772	201 306
Bokslutsdispositioner			
Förändring av periodiseringsfonder		-62 274	46 290
Summa bokslutsdispositioner		-62 274	46 290
Resultat före skatt		179 498	247 596
Skatter			
Skatt på årets resultat		-38 484	-54 178
Årets resultat		141 014	193 418

Balansräkning

Not

2023-12-31

2022-12-31

TILLGÅNGAR

Anläggningstillgångar

Materiella anläggningstillgångar

Inventarier, verktyg och installationer

3

5 663

20 198

Summa materiella anläggningstillgångar

5 663

20 198

Summa anläggningstillgångar

5 663

20 198

Omsättningstillgångar

Kortfristiga fordringar

Kundfordringar

230 693

168 242

Övriga fordringar

6 965

109 883

Förutbetalda kostnader och upplupna intäkter

6 869

40 400

Summa kortfristiga fordringar

244 527

318 525

Kassa och bank

Kassa och bank

217 275

422 032

Summa kassa och bank

217 275

422 032

Summa omsättningstillgångar

461 802

740 557

SUMMA TILLGÅNGAR

467 465

760 755

Balansräkning

Not

2023-12-31

2022-12-31

EGET KAPITAL OCH SKULDER

Eget kapital

Bundet eget kapital

Aktiekapital

50 000

50 000

Summa bundet eget kapital

50 000

50 000

Fritt eget kapital

Balanserat resultat

7 616

198

Årets resultat

141 014

193 418

Summa fritt eget kapital

148 630

193 616

Summa eget kapital

198 630

243 616

Obeskattade reserver

Periodiseringsfonder

62 274

0

Summa obeskattade reserver

62 274

0

Långfristiga skulder

4, 5

Övriga skulder

44 030

101 086

Summa långfristiga skulder

44 030

101 086

Kortfristiga skulder

5

Leverantörsskulder

16 338

147 895

Skatteskulder

63 820

82 785

Övriga skulder

62 372

58 938

Upplupna kostnader och förutbetalda intäkter

20 001

126 435

Summa kortfristiga skulder

162 531

416 053

SUMMA EGET KAPITAL OCH SKULDER

467 465

760 755

Noter

Not 1 Redovisningsprinciper

Allmänna upplysningar

Årsredovisningen är upprättad i enlighet med årsredovisningslagen och Bokföringsnämndens allmänna råd (BFNAR 2016:10) om årsredovisning i mindre företag.

Avskrivning

Tillämpade avskrivningstider:

Inventarier, verktyg och installationer 20 %

Not 2 Medelantalet anställda

	2023	2022
Medelantalet anställda	2	3

Not 3 Inventarier, verktyg och installationer

	2023-12-31	2022-12-31
Ingående anskaffningsvärden	72 673	72 673
Utgående ackumulerade anskaffningsvärden	72 673	72 673
Ingående avskrivningar	-52 475	-37 940
Årets avskrivningar	-14 535	-14 535
Utgående ackumulerade avskrivningar	-67 010	-52 475
Utgående redovisat värde	5 663	20 198

Not 4 Långfristiga skulder


	2023-12-31	2022-12-31
Lån från närstående personer, långfristig del	-44 030	-101 086
	-44 030	-101 086

Not 5 Skulder som avser flera poster

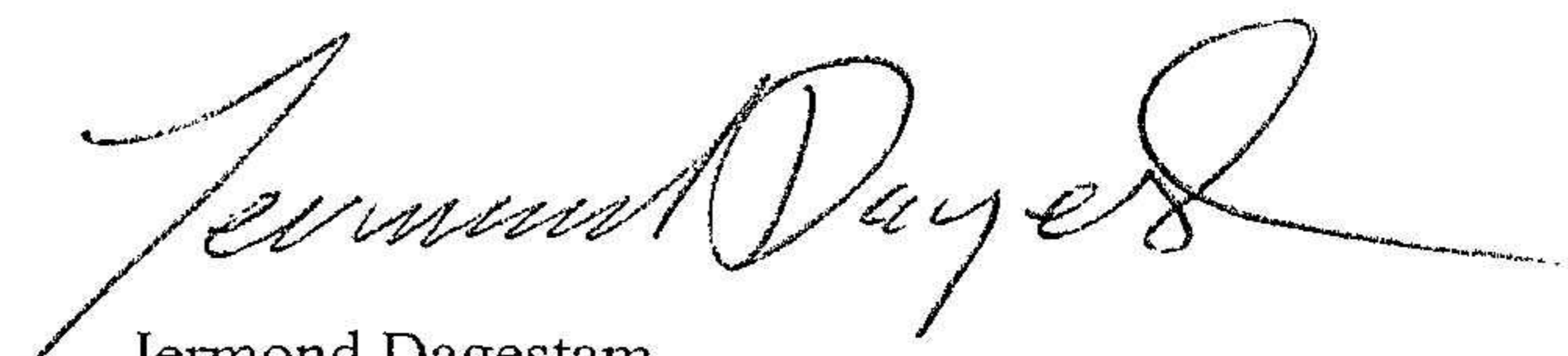
Företagets banklån om X kronor redovisas under följande poster i balansräkningen.

Resultat- och balansräkningen kommer att föreläggas på årsstämma för fastställelse.

Göteborg 2024-02-01



Anders Bejke
Verkställande direktör



Jermond Dagestam

2024030402748