


**Fastställelseintyg:**

|                                |                                    |
|--------------------------------|------------------------------------|
| <b>Årsredovisning avseende</b> | <b>Sara Woxneryd Consulting AB</b> |
| <b>Organisationsnummer</b>     | <b>559178-0118</b>                 |
| <b>Räkenskapsår</b>            | <b>2022.05.01-2023.04.30</b>       |

Undertecknad styrelseledamot intygar härmed att denna kopia av årsredovisningen överensstämmer med originalet och att resultat- och balansräkning fastställts på ordinarie årsstämma 2023.07.19. Stämman beslöt vidare godkänna styrelsens förslag till resultatdisposition.

Göteborg den 19 juli 2023

  
Sara Woxneryd

Sara Woxneryd Consulting AB, org.nr 559178-0118

2023101202821

## ÅRSREDOVISNING

Sara Woxneryd  
Consulting AB

220501-230430

Sara Woxneryd Consulting AB, org.nr 559178-0118

## FÖRVALTNINGSBERÄTTELSE

Styrelsen för Sara Woxneryd Consulting AB får härmed avlämna följande årsredovisning för räkenskapsåret 220501-230430..

Bolaget tillhandahåller konsulttjänster inom verksamhetsstyrning, projektledning beträffande förändringsarbete samt ledarskapsutveckling.

### Flerårsöversikt

| Resultat och ställning i Tkr      | 2022/2023 | 2021/2022 | 2020/2021 |
|-----------------------------------|-----------|-----------|-----------|
| Nettoomsättning                   | 104       | 1 343     | 1 172     |
| Resultat efter finansiella poster | 504       | 309       | 252       |
| Balansomslutning                  | 911       | 805       | 1 228     |
| Soliditet                         | 89%       | 64%       | 65%       |
| Medelantalet anställda            | 1         | 1         | 1         |

### Förändringar i eget kapital

|                            | Aktie kapital | Balanserat resultat | Årets resultat |
|----------------------------|---------------|---------------------|----------------|
| Ingående balans 2022-05-01 | 50 000        | 81 764              | 182 939        |
| Föregående års resultat    |               | 182 939             | -182 939       |
| Aktieutdelning             |               | -250 000            |                |
| Årets resultat             |               |                     | 686 662        |
| Utgående balans 2023-04-30 | 50 000        | 14 703              | 686 662        |

### Förslag till resultatdisposition

Styrelsen föreslår att till bolagsstämmans förfogande stående resultat:

|                     |                |
|---------------------|----------------|
| Balanserat resultat | 14 703         |
| Årets resultat      | 686 662        |
|                     | <u>701 365</u> |

Disponeras på så sätt att:

|                                    |         |
|------------------------------------|---------|
| Till aktieägarna utdelas           | 125 000 |
| Till balanserat resultat överföres | 576 365 |

Beträffande bolagets resultat och ställning i övrigt hänvisas till efterföljande resultat- och balansräkningar samt tilläggsupplysningar.

Sara Woxneryd Consulting AB, org.nr 559178-0118

| RESULTATRÄKNING   | NOT | 220501-230430 | 210501-220430 |
|---|-----|---------------|---------------|
| RÖRELSENS INTÄKTER  | 1   |               |               |
| Nettoomsättning   |     | 84 460        | 1 330 948     |
| Övriga rörelseintäkter  |     | <u>19 608</u> | <u>11 589</u> |
|   |     | 104 068       | 1 342 537     |
| RÖRELSENS KOSTNADER   | 1   |               |               |
| Underentreprenörer och förnödenheter  |     | -1 768        | -1 387        |
| Övriga externa kostnader  |     | -51 827       | -109 641      |
| Personalkostnader   | 3   | -251 168      | -922 037      |
| Avskrivningar på inventarier  |     | <u>0</u>      | <u>0</u>      |
|   |     | -304 763      | -1 033 065    |
| RÖRELSERESULTAT   |     |               |               |
|   |     | -200 695      | 309 472       |
| Resultat försäljning andelar i andra företag                                  |     | 706 000       | 0             |
| Nedskrivning kapitalförsäkring  |     | -782          | 0             |
| Ränteintäkter   |     | 440           | 0             |
| Räntekostnader  |     | <u>-519</u>   | <u>0</u>      |
|   |     | 705 139       | 0             |
| RESULTAT EFTER FINANSIELLA POSTER<br>MEN FÖRE BOKSLUTSDISPOSITIONER OCH SKATT |     |               |               |
|   |     | 504 444       | 309 472       |
| Bokslutsdispositioner   | 2   | 183 000       | -78 000       |
| RESULTAT FÖRE SKATT   |     |               |               |
|   |     | 687 444       | 231 472       |
| Skatt på årets resultat   |     | -782          | -48 533       |
| ÅRETS RESULTAT  |     |               |               |
|   |     | 686 662       | 182 939       |

2023101202823

Sara Woxneryd Consulting AB, org.nr 559178-0118

| BALANSRÄKNING                                | NOT | 2023-04-30     | 2022-04-30     |
|--|-----|----------------|----------------|
| TILLGÅNGAR                                   | 1   |                |                |
| ANLÄGGNINGSTILLGÅNGAR                        |     |                |                |
| Finansiella anläggningstillgångar            |     |                |                |
| Andelar i andra företag                      | 4,5 | 70 000         | 0              |
| Andra långfristiga fordringar                | 4,5 | 444 218        | 30 000         |
|  |     | <u>514 218</u> | <u>30 000</u>  |
| OMSÄTTNINGSTILLGÅNGAR                        |     |                |                |
| Kundfordringar                               |     | 0              | 175 918        |
| Kortfristiga fordringar                      |     | 198 002        | 97 740         |
| Förutbetalda kostnader och upplupna intäkter |     | 2 833          | 3 267          |
| Kassa och bank                               |     | 195 484        | 498 572        |
|  |     | <u>396 319</u> | <u>775 497</u> |
| <b>SUMMA TILLGÅNGAR</b>                      |     | <b>910 537</b> | <b>805 497</b> |

2023101202824

Sara Woxneryd Consulting AB, org.nr 559178-0118

| BALANSRÄKNING                                      | NOT | 2023-04-30     | 2022-04-30     |
|--|-----|----------------|----------------|
| <b>EGET KAPITAL OCH SKULDER</b>                    | 1   |                |                |
| <b>EGET KAPITAL</b>                                |     |                |                |
| Aktiekapital / 50 000 aktier med kvotvärde Kr 100/ |     | 50 000         | 50 000         |
| Summa bundet eget kapital                          |     | 50 000         | 50 000         |
| Balanserat resultat                                |     | 14 703         | 81 764         |
| Årets resultat                                     |     | 686 662        | 182 939        |
| Summa fritt eget kapital                           |     | 701 365        | 264 703        |
| Summa eget kapital                                 |     | 751 365        | 314 703        |
| <b>OBESKATTADE RESERVER</b>                        |     |                |                |
| Periodiseringsfonder                               | 2   | 73 000         | 256 000        |
| <b>KORTFRISTIGA SKULDER</b>                        |     |                |                |
| Leverantörsskulder                                 |     | 311            | 311            |
| Skatteskulder                                      |     | 0              | 4 365          |
| Övriga skulder                                     |     | 79 861         | 218 118        |
| Upplupna kostnader och förutbetalda intäkter       |     | 6 000          | 12 000         |
|  |     | 86 172         | 234 794        |
| <b>SUMMA EGET KAPITAL OCH SKULDER</b>              |     | <b>910 537</b> | <b>805 497</b> |

Sara Woxneryd Consulting AB, org.nr 559178-0118

## NOTER

**1. Allmänna principer****Redovisningsprinciper**

Årsredovisningen är upprättad i enlighet med årsredovisningslagen och BFNAR 2016:10 Årsredovisning i mindre företag (K2).

**Följande värderings- och omräkningsprinciper har tillämpats i årsredovisningen**

Intäkter har upptagits till verkligt värde av vad som erhållits eller kommer att erhållas.

Fordringarna har värderats till de belopp varmed de beräknas inflyta.

Övriga tillgångar är värderade till anskaffningsvärde om ej annat anges.

Skulder är värderade till nominella belopp.

Periodisering av inkomster och utgifter har skett enligt god redovisningssed.

**2. Obeskattade reserver**

|                             | 2023-04-30    | 2022-04-30     |
|-----------------------------|---------------|----------------|
| Periodiseringsfond Skatt-20 | 0             | 178 000        |
| Periodiseringsfond Skatt-22 | 73 000        | 78 000         |
|                             | <u>73 000</u> | <u>256 000</u> |

**3. Personal**

|   | 220501-230430  | 210501-220430  |
|---|----------------|----------------|
| Medelantalet anställda  | 1              | 1              |
| Löner och andra ersättningar har uppgått till:                      |                |                |
| Lön styrelseledamöter   | 138 000        | 544 000        |
|   | <u>138 000</u> | <u>544 000</u> |
| Sociala kostnader   | 44 356         | 171 701        |
| Pension styrelseledamöter   | 35 151         | 129 076        |
|   | <u>79 507</u>  | <u>300 777</u> |
| Övriga personalkostnader  | 33 661         | 77 260         |
| Totala löner, ersättningar, sociala kostnader och pensionskostnader | 251 168        | 922 037        |

Sara Woxneryd Consulting AB Org.nr. 559178-0118



**4. Andra långfristiga fordringar (kapitalförsäkring)**

|                            | 2023-04-30    | 2022-04-30    |
|----------------------------|---------------|---------------|
| Ingående anskaffningsvärde | 30 000        | 0             |
| Årets inköp                | 15 000        | 30 000        |
| Försäljningar              | 0             | 0             |
| Nedskrivningar             | -782          | 0             |
| Utgående anskaffningsvärde | 44 218        | 30 000        |
| Redovisat värde            | <u>44 218</u> | <u>30 000</u> |

**5. Andra långfristiga fordringar (andelar i och fordringar på andra företag)**

|                                   | 2023-04-30     | 2022-04-30 |
|-----------------------------------|----------------|------------|
| Fordran på Syntegra Invest AB     | 400 000        | 0          |
| 2 000 aktier i Syntegra Invest AB | 70 000         | 0          |
|                                   | <u>470 000</u> | <u>0</u>   |

Göteborg den 19 juli 2023

Sara Woxneryd

2023101202827