

Styrelsen och verkställande direktören för

# Nordkinn Partners AB

Org nr 556895-3391

får härmed avge

## Årsredovisning och koncernredovisning

för räkenskapsåret 2021-01-01 - 2021-12-31

Innehållsförteckning:	Sida
Förvaltningsberättelse	1-3
Resultaträkning - koncern	4
Balansräkning - koncern	5-6
Kassaflödesanalys - koncern	7
Resultaträkning - moderföretag	8
Balansräkning - moderföretag	9-10
Kassaflödesanalys - moderföretag	11
Noter	12-19
Underskrifter	20

### Fastställelseintyg

Undertecknad styrelseledamot i Nordkinn Partners AB intygar härmed dels att denna kopia av årsredovisningen överensstämmer med originalet, dels att resultat- och balansräkningen samt koncernresultat- och koncernbalansräkningen fastställts på ordinarie årsstämma 2022-06-22. Stämman beslöt också att godkänna styrelsens förslag till resultatdisposition i moderföretaget.

Stockholm 2022-06-22

  
Ronny Eriksson  
Styrelseordförande

Styrelsen och verkställande direktören för

## Nordkinn Partners AB


Org nr 556895-3391

får härmed avge

# Årsredovisning och koncernredovisning

för räkenskapsåret 2021-01-01 - 2021-12-31

Innehållsförteckning:	Sida
Förvaltningsberättelse	1-3
Resultaträkning - koncern	4
Balansräkning - koncern	5-6
Kassaflödesanalys - koncern	7
Resultaträkning - moderföretag	8
Balansräkning - moderföretag	9-10
Kassaflödesanalys - moderföretag	11
Noter	12-19
Underskrifter	20



This file is sealed with a digital signature.  
The seal is a guarantee for the authenticity  
of the document.

Document ID:  
A787AF2EC29F4CD4A4E99134FE282E52

## Förvaltningsberättelse

### Allmänt om verksamheten

#### Koncern

Nordkinn Asset Management AB är en oberoende nordisk kapitalförvaltare som grundades 2012. Bolaget består av 13 medarbetare baserade i Stockholm och Oslo. Nordkinn driver filial i Oslo och bolaget står under tillsyn av svenska Finansinspektionen då bolaget har tillstånd som auktoriserad AIF förvaltare och förvaltar specialfonden Nordkinn Fixed Income Macro Master Fund samt tillhörande matarfonder.

#### Hållbarhet i relation till bolagets utveckling, ställning och resultat

Som finansiell aktör har Nordkinn både ett intresse i och ansvar för att det finansiella systemet är långsiktigt hållbart. Utifrån ett fastställt ramverk för hållbarhet arbetar Nordkinn aktivt med sitt ansvar för hur bolaget externt genom sitt agerande påverkar marknaden, kunder, myndigheter och övriga intressenter. Vidare tar Nordkinn ansvar internt för sin personal såsom att arbetsvillkor för samtliga anställda följer gängse kollektivavtal på marknaden, samt att varje anställds integritet och personlighet respekteras. För mer information om Nordkinns hållbarhetsarbete hänvisas till: [www.nordkinn.se/sustainability](http://www.nordkinn.se/sustainability)

#### Tillståndspliktig verksamhet

Som AIF förvaltare står Nordkinn under tillsyn av svenska Finansinspektionen. Således är dotterbolaget Nordkinn Asset Management AB helt beroende av tillståndet från Finansinspektionen för att kunna bedriva sin verksamhet.

#### Moderföretag

Under räkenskapsåret har ingen annan verksamhet bedrivits i Nordkinn Partners AB utöver förvaltningen av aktieinnehavet i Nordkinn Asset Management AB.

### Utveckling av företagets verksamhet, resultat och ställning

#### Koncern


Belopp SEK	2021-12-31	2020-12-31	2019-12-31	2018-12-31	2017-12-31
Nettoomsättning	134 060 378	246 025 941	83 264 066	102 819 328	117 892 880
Rörelsemarginal %	65,5	84,4	51,1	70,7	77,9
Balansomslutning	201 210 636	235 888 470	79 822 956	109 636 355	119 905 116
Avkastning på sysselsatt kapital %	53,4	108,7	58,9	82	118,9
Avkastning på eget kapital %	53,4	109	59,1	82,1	98
Soliditet	85	81	90,9	80,9	78,1

Definitioner: se not

Nettoomsättningen föll under 2021 relativt 2020, vilket förklaras av lägre prestationsbaserade arvoden under året, som i sin tur förklarades av att vi för helåret 2021 inte uppnådde våra avkastningsmål.

#### Moderföretag

Belopp SEK	2021-12-31	2020-12-31	2019-12-31	2018-12-31	2017-12-31
Balansomslutning	15 006 979	64 063 745	29 267 408	35 898 248	42 901 773
Avkastning på sysselsatt kapital %	neg	neg	neg	neg	neg
Avkastning på eget kapital %	93,6	98,4	97	97,4	97,8
Soliditet	100	100	100	100	100



This file is sealed with a digital signature.  
The seal is a guarantee for the authenticity  
of the document.

Document ID:  
A787AF2EC29F4CD4A4E99134FE282E52

## Förväntad framtida utveckling

### Koncern

Nordkinn gör bedömningen att förutsättningen att i framtiden uppnå goda resultat är goda. Om än marknadsförutsättningarna för fonden är komplexa, innebär den strukturellt högre volatiliteten i marknaden goda förutsättningar att uppnå vårt syfte att skapa robust och absolut avkastning till våra fondandelsägare. Att uppnå avkastningsmålen i förvaltningen av fonden är grundförutsättningen för bolagets långsiktiga värdeskapande och därmed lönsamhet. Väsentliga risker och osäkerhetsfaktorer är och förblir betydande, och inkluderar bland annat risker kopplade till hur marknaden utvecklas och hur Nordkinn är positionerad för det, att fondandelsägarna har bibehållet förtroende för Nordkinn samt att Nordkinn inte hanterar sina operativa risker på ett effektivt sätt.

## Väsentliga risker och osäkerhetsfaktorer

### Koncern

Väsentliga risker och osäkerhetsfaktorer är och förblir betydande, och inkluderar bland annat risker kopplade till hur marknaden utvecklas och hur Nordkinn är positionerad för det, att kunder inte säljer sina andelar i Nordkinn eller att Nordkinn inte hanterar sina operativa risker på ett effektivt sätt.


## Utländska filialer

Dotterföretaget Nordkinn Asset Management AB har en filial, Nordkinn Asset Management Oslo Filial, org nr 999136354 som har sitt säte i Oslo, Norge.

## Eget kapital

	Aktie- kapital	Nettoinvestering i utländsk verksamhet	Balanserade vinstmedel	Innehav utan bestämmande infl	Totalt
<b>Koncernen</b>					
Ingående balans	50 058	38 623	133 871 763	57 336 599	191 297 043
Nettoinvestering i utländsk verksamhet		-1 100 763			-1 100 763
Utdelning			-63 000 000	-27 000 000	-90 000 000
Årets resultat			49 548 236	21 236 863	70 785 099
<b>Vid årets slut</b>	<b>50 058</b>	<b>-1 062 140</b>	<b>120 419 999</b>	<b>51 573 462</b>	<b>170 981 379</b>

	Aktie- kapital	Fritt eget kapital	Totalt
<b>Moderföretag</b>			
Vid årets början	50 058	63 961 364	64 011 422
Utdelning		-63 000 000	-63 000 000
Årets resultat		13 995 557	13 995 557
<b>Vid årets slut</b>	<b>50 058</b>	<b>14 956 921</b>	<b>15 006 979</b>



This file is sealed with a digital signature.  
The seal is a guarantee for the authenticity  
of the document.

Document ID:  
A787AF2E029F4CD4A4E99134FE282E52

2022091507712

### Förslag till disposition beträffande bolagets vinst eller förlust

Styrelsen föreslår att fritt eget kapital, kronor 14 956 921, disponeras enligt följande:

	<i>Belopp i SEK</i>
Utdelning, [600 st * 23 333,33]	14 000 000
Balanseras i ny räkning	956 921
<b>Summa</b>	<b>14 956 921</b>


Bolagets egna kapital har beräknats i enlighet med svensk lag och bokföringsnämndens uttalanden. Styrelsen finner att full täckning finns för bolagets bundna egna kapital efter den föreslagna vinstutdelningen.

Bolagets finansiella ställning har inte försvagats under 2022 och eget kapital per sista april uppgick till 14 956 921 kr.

Styrelsen finner även att den föreslagna utdelningen till aktieägarna är försvarlig med hänsyn till de parametrar som anges i 17 kap 3 § andra och tredje styckena i aktiebolagslagen (verksamhetens art, omfattning och risker samt konsolideringsbehov, likviditet och ställning i övrigt).

Vad beträffar företagets resultat och ställning i övrigt, hänvisas till efterföljande resultat- och balansräkningar med tillhörande noter. Alla belopp uttrycks i svenska kronor (kr) där ej annat anges.

2022091507713




This file is sealed with a digital signature.  
The seal is a guarantee for the authenticity  
of the document.

Document ID:  
A787AF2EC29F4CD4A4E99134FE282E52

## Resultaträkning - koncernen

Belopp i SEK	Not	2021-01-01- 2021-12-31	2020-01-01- 2020-12-31
<b>Rörelsens intäkter</b>			
Nettoomsättning	4	134 060 378	246 025 941
Övriga rörelseintäkter		-	60 056
		<u>134 060 378</u>	<u>246 085 997</u>
<b>Rörelsens kostnader</b>			
Råvaror och förmodenheter		-9 158 422	-8 057 233
Övriga externa kostnader	5	-7 822 538	-8 565 047
Personalkostnader	6	-27 876 220	-23 675 942
Av- och nedskrivningar av materiella och immateriella anläggningstillgångar	7	-119 670	-140 446
Övriga rörelsekostnader		630 110	-52 443
<b>Rörelseresultat</b>		<u>89 713 638</u>	<u>207 594 886</u>
<b>Resultat från finansiella poster</b>			
Ränteintäkter och liknande resultatposter	8	1 555 112	541 324
Räntekostnader och liknande resultatposter	9	-1 683	-9 087
<b>Resultat efter finansiella poster</b>		<u>91 267 067</u>	<u>208 127 123</u>
<b>Resultat före skatt</b>		<u>91 267 067</u>	<u>208 127 123</u>
Skatt på årets resultat	10	-20 481 968	-48 018 379
<b>Årets resultat</b>		<u>70 785 099</u>	<u>160 108 744</u>
<b>Hänförligt till</b>			
Moderföretagets aktieägare		49 548 236	112 075 022
Innehav utan bestämmande inflytande		21 236 863	48 033 722

2022091507714




This file is sealed with a digital signature.  
The seal is a guarantee for the authenticity  
of the document.

Document ID:  
A787AF2EC29F4CD4A4E99134FE282E52

## Balansräkning - koncernen

<i>Belopp i SEK</i>	<i>Not</i>	<i>2021-12-31</i>	<i>2020-12-31</i>
<b>TILLGÅNGAR</b>			
<b>Anläggningstillgångar</b>			
<i>Materiella anläggningstillgångar</i>			
Inventarier, verktyg och installationer	11	206 692	183 006
		<u>206 692</u>	<u>183 006</u>
<b>Summa anläggningstillgångar</b>		<u>206 692</u>	<u>183 006</u>
<b>Omsättningstillgångar</b>			
<i>Kortfristiga fordringar</i>			
Övriga fordringar		9 955 988	5 536 426
Förutbetalda kostnader och upplupna intäkter	12	2 067 633	9 856 948
		<u>12 023 621</u>	<u>15 393 374</u>
<b>Kassa och bank</b>		<u>188 980 323</u>	<u>220 312 090</u>
<b>Summa omsättningstillgångar</b>		<u>201 003 944</u>	<u>235 705 464</u>
<b>SUMMA TILLGÅNGAR</b>		<u>201 210 636</u>	<u>235 888 470</u>

2022091507715




This file is sealed with a digital signature.  
The seal is a guarantee for the authenticity  
of the document.

Document ID:  
A787AF2EC29F4CD4A4E99134FE282E52

## Balansräkning - koncernen

Belopp i SEK	Not	2021-12-31	2020-12-31
<b>EGET KAPITAL OCH SKULDER</b>			
<i>Eget kapital</i>			
Aktiekapital		50 058	50 058
Nettoinvestering i utländsk verksamhet		-1 062 140	38 623
Balanserat resultat inkl årets resultat		120 419 999	133 871 763
Eget kapital hänförligt till moderföretagets aktieägare		119 407 917	133 960 444
Innehav utan bestämmande inflytande		51 573 462	57 336 599
Summa eget kapital		170 981 379	191 297 043
<i>Kortfristiga skulder</i>			
Leverantörsskulder		433 040	758 856
Skatteskulder		17 557 779	34 242 719
Övriga kortfristiga skulder		1 201 214	1 197 338
Upplupna kostnader och förutbetalda intäkter	13	11 037 224	8 392 514
		30 229 257	44 591 427
<b>SUMMA EGET KAPITAL OCH SKULDER</b>		<b>201 210 636</b>	<b>235 888 470</b>



This file is sealed with a digital signature.  
The seal is a guarantee for the authenticity  
of the document.

Document ID:  
A787AF2EC29F4CD4A4E99134FE282E52

2022091507716


## Kassaflödesanalys - koncern

Belopp i SEK	Not	2021-12-31	2020-12-31
<b>Den löpande verksamheten</b>			
Resultat efter finansiella poster		91 267 067	208 127 123
Justeringar för poster som inte ingår i kassaflödet, m m		137 222	120 469
		<u>91 404 289</u>	<u>208 247 592</u>
Betald inkomstskatt		-37 166 908	-12 828 439
<b>Kassaflöde från den löpande verksamheten före förändringar av rörelsekapital</b>		<b>54 237 381</b>	<b>195 619 153</b>
<i>Kassaflöde från förändringar i rörelsekapital</i>			
Ökning(-)/Minskning (+) av rörelsefordringar		3 369 753	-10 170 171
Ökning(+)/Minskning (-) av rörelseskulder		2 322 770	3 114 515
<b>Kassaflöde från den löpande verksamheten</b>		<b>59 929 904</b>	<b>188 563 497</b>
<b>Investeringsverksamheten</b>			
Förvärv av materiella anläggningstillgångar		-160 908	-45 727
<b>Kassaflöde från investeringsverksamheten</b>		<b>-160 908</b>	<b>-45 727</b>
<b>Finansieringsverksamheten</b>			
Utbetald utdelning till företagets aktieägare		-90 000 000	-40 200 000
<b>Kassaflöde från finansieringsverksamheten</b>		<b>-90 000 000</b>	<b>-40 200 000</b>
<b>Årets kassaflöde</b>		<b>-30 231 004</b>	<b>148 317 770</b>
Likvida medel vid årets början		220 312 090	72 888 373
Kursdifferens i likvida medel		-1 100 763	-894 053
<b>Likvida medel vid årets slut</b>		<b>188 980 323</b>	<b>220 312 090</b>

## Noter till kassaflödesanalysen - koncern

### Not Likvida medel

Följande delkomponenter ingår i likvida medel:	2021-12-31	2020-12-31
Kassamedel	38 986 428	41 044 782
Kortfristiga företagscertifikat	149 993 895	179 267 308
	<u>188 980 323</u>	<u>220 312 090</u>



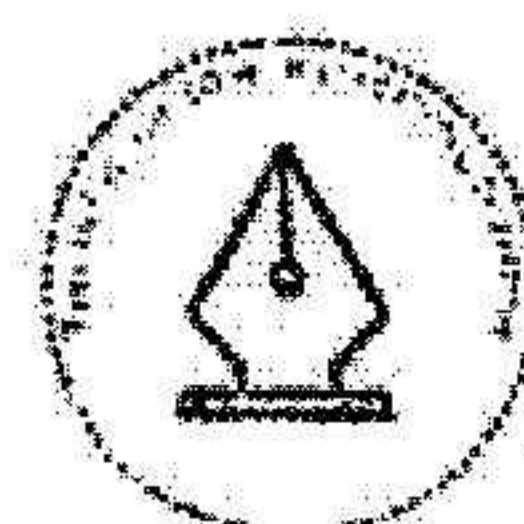
This file is sealed with a digital signature.  
The seal is a guarantee for the authenticity  
of the document.

Document ID:  
A767AF2EC29F4CD4A4E99134FE282E52

### Resultaträkning - moderföretag

Belopp i SEK	Not	2021-01-01- 2021-12-31	2020-01-01- 2020-12-31
<b>Rörelsens intäkter</b>		-	-
<b>Rörelsens kostnader</b>			
Övriga externa kostnader		-2 920	-3 255
Övriga rörelsekostnader		-	-408
<b>Rörelseresultat</b>		-2 920	-3 663
<b>Resultat från finansiella poster</b>			
Resultat från andelar i koncernföretag	14	14 000 000	63 000 000
Räntekostnader och liknande resultatposter	9	-1 523	-
<b>Resultat efter finansiella poster</b>		13 995 557	62 996 337
<b>Resultat före skatt</b>		13 995 557	62 996 337
<b>Årets resultat</b>		13 995 557	62 996 337

2022091507718




This file is sealed with a digital signature.  
The seal is a guarantee for the authenticity  
of the document.

Document ID:  
A787AF2EC29F4CD4A4E99134FE282E52

**Balansräkning - moderföretag**

<i>Belopp i SEK</i>	<i>Not</i>	<i>2021-12-31</i>	<i>2020-12-31</i>
<b>TILLGÅNGAR</b>			
<b>Anläggningstillgångar</b>			
<i>Finansiella anläggningstillgångar</i>			
Andelar i koncernföretag	15	875 000	875 000
		<u>875 000</u>	<u>875 000</u>
<b>Summa anläggningstillgångar</b>		<u>875 000</u>	<u>875 000</u>
<b>Omsättningstillgångar</b>			
<i>Kortfristiga fordringar</i>			
Övriga fordringar		14 001 154	63 000 000
		<u>14 001 154</u>	<u>63 000 000</u>
<i>Kassa och bank</i>		130 825	188 745
<b>Summa omsättningstillgångar</b>		<u>14 131 979</u>	<u>63 188 745</u>
<b>SUMMA TILLGÅNGAR</b>		<u>15 006 979</u>	<u>64 063 745</u>

2022091507719



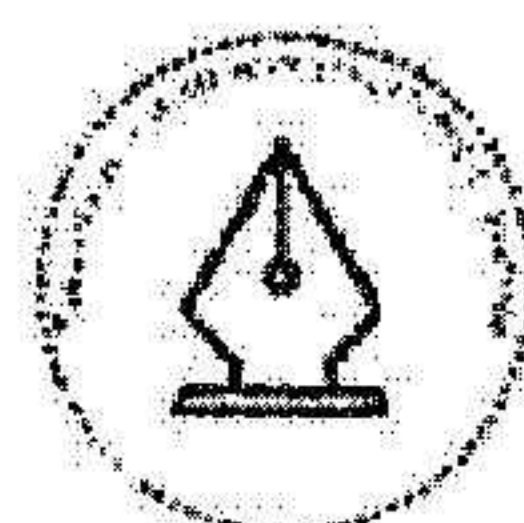
This file is sealed with a digital signature.  
The seal is a guarantee for the authenticity  
of the document.

Document ID:  
A787AF2EC29F4CD4A4E09134FE282E52

**Balansräkning - moderföretag**

<i>Belopp i SEK</i>	<i>Not</i>	<i>2021-12-31</i>	<i>2020-12-31</i>
<b>EGET KAPITAL OCH SKULDER</b>			
<i>Eget kapital</i>			
<i>Bundet eget kapital</i>			
Aktiekapital (600 aktier)		50 058	50 058
		<u>50 058</u>	<u>50 058</u>
<i>Fritt eget kapital</i>			
Balanserad vinst eller förlust		961 364	965 027
Årets resultat		13 995 557	62 998 337
		<u>14 956 921</u>	<u>63 961 364</u>
<b>Summa eget kapital</b>		<u>15 006 979</u>	<u>64 011 422</u>
<i>Kortfristiga skulder</i>			
Aktuell skatteskuld		-	52 323
		<u>-</u>	<u>52 323</u>
<b>SUMMA EGET KAPITAL OCH SKULDER</b>		<u>15 006 979</u>	<u>64 063 745</u>

2022091507720



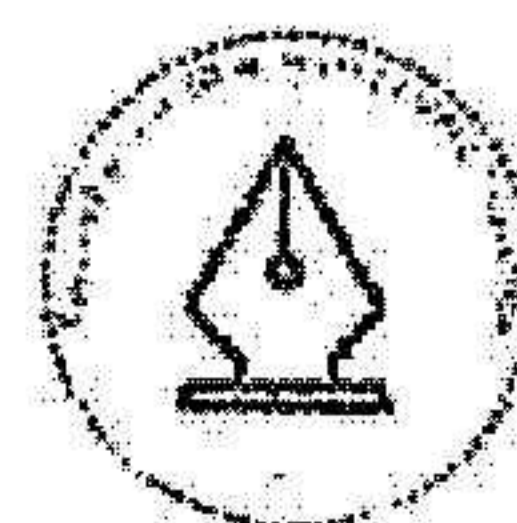
This file is sealed with a digital signature.  
The seal is a guarantee for the authenticity  
of the document.

Document ID:  
A787AF2EC29F4CD4A4E99134FE282E52

## Kassaflödesanalys - moderföretag

Belopp i SEK	Not	2021-12-31	2020-12-31
<b>Den löpande verksamheten</b>			
Resultat efter finansiella poster		13 995 557	62 996 337
		<u>13 995 557</u>	<u>62 996 337</u>
<b>Kassaflöde från den löpande verksamheten före förändringar av rörelsekapital</b>		<b>13 995 557</b>	<b>62 996 337</b>
<b>Kassaflöde från förändringar i rörelsekapital</b>			
Ökning(-)/Minskning (+) av rörelsefordringar		48 998 846	-35 000 000
Ökning(+)/Minskning (-) av rörelseskulder		-52 323	
<b>Kassaflöde från den löpande verksamheten</b>		<b>62 942 080</b>	<b>27 996 337</b>
<b>Investeringsverksamheten</b>			
<b>Kassaflöde från investeringsverksamheten</b>		-	-
<b>Finansieringsverksamheten</b>			
Utbetald utdelning till moderföretagets aktieägare		-63 000 000	-28 200 000
Utköp av aktieägare			-10 000 000
<b>Kassaflöde från finansieringsverksamheten</b>		<b>-63 000 000</b>	<b>-38 200 000</b>
<b>Årets kassaflöde</b>		<b>-57 920</b>	<b>-10 203 663</b>
Likvida medel vid årets början		188 745	392 408
Likvida medel vid årets slut		130 825	188 745

2022091507721



This file is sealed with a digital signature.  
The seal is a guarantee for the authenticity  
of the document.

Document ID:  
A787AF2EC29F4CD4A4E99134FE282E52

## Noter

### Not 1 Redovisningsprinciper

Belopp i SEK om inget annat anges.

#### Allmänna redovisningsprinciper

Årsredovisningen har upprättats i enlighet med årsredovisningslagen och för första året också enligt Bokföringsnämndens allmänna råd BFNAR 2012:1 Årsredovisning och koncernredovisning (K3)

Redovisningsprinciperna är oförändrade jämfört med tidigare år.

#### Värderingsprinciper mm

Tillgångar, avsättningar och skulder har värderats till anskaffningsvärden om inget annat anges nedan.

#### Materiella anläggningstillgångar

Materiella anläggningstillgångar redovisas till anskaffningsvärde minskat med ackumulerade avskrivningar och nedskrivningar. I anskaffningsvärdet ingår förutom inköpspriset även utgifter som är direkt hänförliga till förvärvet.

#### Tillkommande utgifter

Tillkommande utgifter som uppfyller tillgångskriteriet räknas in i tillgångens redovisade värde. Utgifter för löpande underhåll och reparationer redovisas som kostnader när de uppkommer.

#### Avskrivningar

Avskrivning sker linjärt över tillgångens beräknade nyttjandeperiod eftersom det återspeglar den förväntade förbrukningen av tillgångens framtida ekonomiska fördelar. Avskrivningen redovisas som kostnad i resultaträkningen.

Följande avskrivningstider tillämpas:

	<i>Koncern</i> <i>år</i>
Materiella anläggningstillgångar:	
-Inventarier, verktyg och installationer	5

#### Utländsk valuta

Poster i utländsk valuta


Monetära poster i utländsk valuta räknas om till balansdagens kurs. Icke-monetära poster räknas inte om utan redovisas till kursen vid anskaffningstillfället.

#### Nettoinvesteringar i utlandsverksamhet

En valutakursdifferens som avser en monetär post som utgör en del av en nettoinvestering i en utlandsverksamhet och som är värderad utifrån anskaffningsvärde redovisas i koncernredovisningen som en separat komponent direkt i eget kapital.

#### Omräkning av utlandsverksamheter

Tillgångar och skulder, inklusive goodwill och andra koncernmässiga över- och undervärden, räknas om till redovisningsvalutan till balansdagskurs. Intäkter och kostnader räknas om till avista kursen per varje dag för affärshändelserna om inte en kurs som utgör en approximation av den faktiska kursen används (t.ex. genomsnittlig kurs). Valutakursdifferenser som uppkommer vid omräkningen redovisas direkt mot eget kapital.



This file is sealed with a digital signature.  
The seal is a guarantee for the authenticity  
of the document.

Document ID:  
A787AF2EC29F4CD4A4E99134FE282E52

### **Finansiella tillgångar och skulder**

Finansiella tillgångar och skulder redovisas i enlighet med kapitel 11 (Finansiella instrument värderade utifrån anskaffningsvärdet) i BFNAR 2012:1.

### **Skatt**

Skatt på årets resultat i resultaträkningen består av aktuell skatt och uppskjuten skatt. Aktuell skatt är inkomstskatt för innevarande räkenskapsår som avser årets skattepliktiga resultat och den del av tidigare räkenskapsårs inkomstskatt som ännu inte har redovisats. Uppskjuten skatt är inkomstskatt för skattepliktigt resultat avseende framtida räkenskapsår till följd av tidigare transaktioner eller händelser.

Uppskjuten skatteskuld redovisas för alla skattepliktiga temporära skillnader, dock inte för temporära skillnader som härrör från första redovisningen av goodwill. Uppskjuten skattefordran redovisas för avdragsgilla temporära skillnader och för möjligheten att i framtiden använda skattemässiga underskottsavdrag. Värderingen baseras på hur det redovisade värdet för motsvarande tillgång eller skuld förväntas återvinnas respektive regleras. Beloppen baseras på de skattesatser och skatteregler som är beslutade före balansdagen och har inte nuvärdesberäknats.

### **Bedömningar av uppskjutna skattefordringar**

Bedömningen av i vilken omfattning uppskjutna skattefordringar kan redovisas baseras på en bedömning av sannolikheten av koncernens framtida skattepliktiga intäkter mot vilka uppskjutna skattefordringar kan utnyttjas. Dessutom krävs väsentliga överväganden vid bedömning av effekten av vissa rättsliga och ekonomiska begränsningar eller osäkerheter i olika jurisdiktioner.

### **Intäkter**


Det inflöde av ekonomiska fördelar som företaget erhållit eller kommer att erhålla för egen räkning redovisas som intäkt. Intäkter värderas till verkliga värdet av det som erhållits eller kommer att erhållas, med avdrag för rabatter.

### **Koncernredovisning**

#### **Dotterföretag**

Dotterföretag är företag i vilka moderföretaget direkt eller indirekt innehar mer än 50 % av röstetalet eller på annat sätt har ett bestämmande inflytande. Bestämmande inflytande innebär en rätt att utforma ett företags finansiella och operativa strategier i syfte att erhålla ekonomiska fördelar. Redovisningen av rörelseförvärv bygger på enhetssynen. Det innebär att förvärvsanalysen upprättas per den tidpunkt då förvärvaren får bestämmande inflytande. Från och med denna tidpunkt ses förvärvaren och den förvärvade enheten som en redovisningsenhet. Tillämpningen av enhetssynen innebär vidare att alla tillgångar (inklusive goodwill) och skulder samt intäkter och kostnader medräknas i sin helhet även för delägda dotterföretag.

Anskaffningsvärdet för dotterföretag beräknas till summan av verkligt värde vid förvärvstidpunkten för erlagda tillgångar med tillägg av uppkomna och övertagna skulder samt emitterade eget kapitalinstrument, utgifter som är direkt hänförliga till rörelseförvärvet samt eventuell tilläggsköpeskilling. I förvärvsanalysen fastställs det verkliga värdet, med några undantag, vid förvärvstidpunkten av förvärvade identifierbara tillgångar och övertagna skulder samt minoritetsintresse. Minoritetsintresse värderas till verkligt värde vid förvärvstidpunkten. Från och med förvärvstidpunkten inkluderas i koncernredovisningen det förvärvade företagens intäkter och kostnader, identifierbara tillgångar och skulder liksom eventuell uppkommen goodwill eller negativ goodwill.



This file is sealed with a digital signature.  
The seal is a guarantee for the authenticity  
of the document.

Document ID:  
A787AF2EC29F4CD4A4E99134FE282E62

## Not 2 Uppskattningar och bedömningar

När finansiella rapporter upprättas måste styrelsen och den verkställande direktören i enlighet med tillämplade redovisnings- och värderingsprinciper göra vissa uppskattningar, bedömningar och antaganden som påverkar redovisning och värdering av tillgångar, avsättningar, skulder, intäkter och kostnader. De områden där sådana uppskattningar och bedömningar kan ha stor betydelse för företaget, och som därmed kan påverka resultat- och balansräkningarna i framtiden, beskrivs nedan.

### Betydande bedömningar

Inga väsentliga bedömningar finns.

## Not 3 Nyckeltalsdefinitioner

### Rörelsemarginal:

Rörelseresultat / Nettoomsättning.

### Balansomslutning:

Totala tillgångar.

### Avkastning på sysselsatt kapital:

(Rörelseresultat + finansiella intäkter) / Genomsnittligt sysselsatt kapital.

### Finansiella intäkter:

Poster i finansnettot som är hänförliga till tillgångar (som ingår i sysselsatt kapital).

### Sysselsatt kapital:

Totala tillgångar - räntefria skulder.

### Räntefria skulder:

Skulder som inte är räntebärande. Pensionsskulder ses som räntebärande.

### Avkastning på eget kapital:


Årets resultat hänförligt till mfs aktieägare / Genomsnittligt eget kapital hänförligt till mfs aktieägare.

### Soliditet:

Totalt eget kapital / Totala tillgångar.

## Not 4 Nettoomsättning per rörelsegren och geografisk marknad

	2021-01-01- 2021-12-31	2020-01-01- 2020-12-31
<b>Koncern</b>		
Nettoomsättning per rörelsegren		
Sverige	81 932 554	140 802 422
Norge	52 127 824	105 283 575
	<u>134 060 378</u>	<u>246 085 997</u>
<b>Moderföretag</b>		
Nettoomsättning per rörelsegren	-	-



This file is sealed with a digital signature.  
The seal is a guarantee for the authenticity  
of the document.

Document ID:

A787AF2EC29F4CD4A4E99134FE262E52

**Not 5 Arvode och kostnadsersättning till revisorer**

	2021-01-01- 2021-12-31	2020-01-01- 2020-12-31
<b>Koncern</b>		
Ernst & Young AB		
Revisionsuppdrag	540 808	813 416
Summa	540 808	813 416
<b>Moderföretag</b>		
Ernst & Young AB		
Summa	-	-

Med revisionsuppdrag avses granskning av årsredovisningen och bokföringen samt styrelsens och verkställande direktörens förvaltning.


**Not 6 Anställda, personalkostnader och arvoden till styrelse**

**Medelantalet anställda**

	2021-01-01- 2021-12-31	Varav män	2020-01-01- 2020-12-31	Varav män
<b>Moderföretag</b>				
Totalt moderföretaget	-	-	-	-
<b>Dotterföretag</b>				
Sverige	7	5	7	5
Norge	5	5	4	4
Totalt dotterföretag	12	10	11	9
<b>Koncernen totalt</b>	12	10	11	9

**Löner och andra ersättningar samt sociala kostnader, inklusive pensionskostnader**

	2021-01-01- 2021-12-31	2020-01-01- 2020-12-31
<b>Moderföretag</b>		
Styrelse och VD		
Summa	-	-
<b>Koncern</b>		
Styrelse och VD	1 808 824	1 808 160
Övriga anställda	18 116 375	15 553 669
Summa	19 925 199	17 361 829
Sociala kostnader VD, styrelse	610 576	568 124
Sociala kostnader anställda	4 807 102	4 206 546
(varav pensionskostnader VD)	20 400	20 400
(varav pensionskostnader anställda)	1 587 231	961 027



This file is sealed with a digital signature.  
The seal is a guarantee for the authenticity  
of the document.

Document ID:  
A787AF2EC29F4CD4A4E99134FE282E52

2022091507725

**Not 7 Avskrivningar av materiella anläggningstillgångar**

	2021-01-01- 2021-12-31	2020-01-01- 2020-12-31
<b>Koncern</b>		
<i>Avskrivningar enligt plan fördelade per tillgång</i>		
Inventarier, verktyg och installationer	-137 222	-120 469
	<u>-137 222</u>	<u>-120 469</u>
<b>Moderföretag</b>		
<i>Avskrivningar enligt plan fördelade per tillgång</i>		
	<u>-</u>	<u>-</u>

**Not 8 Ränteintäkter och liknande resultatposter**


	2021-01-01- 2021-12-31	2020-01-01- 2020-12-31
<b>Koncern</b>		
Ränteintäkter	1 555 112	541 324
	<u>1 555 112</u>	<u>541 324</u>
<b>Moderföretag</b>		
Ränteintäkter	-	-
	<u>-</u>	<u>-</u>

**Not 9 Räntekostnader och liknande resultatposter**

	2021-01-01- 2021-12-31	2020-01-01- 2020-12-31
<b>Koncern</b>		
Räntekostnader	-1 683	-9 087
	<u>-1 683</u>	<u>-9 087</u>
<b>Moderföretag</b>		
Räntekostnader	-1 523	-
	<u>-1 523</u>	<u>-</u>

**Not 10 Skatt på årets resultat**

	2021-01-01- 2021-12-31	2020-01-01- 2020-12-31
<b>Koncern</b>		
Aktuell skatt	20 481 968	48 018 379
	<u>20 481 968</u>	<u>48 018 379</u>
<b>Moderföretag</b>		
	<u>-</u>	<u>-</u>



This file is sealed with a digital signature.  
The seal is a guarantee for the authenticity  
of the document.

Document ID:  
A787AF2EC29F4CD4A4E99134FE282E52

2022091507726

**Avstämning effektiv skatt**

Koncernen	Procent	2021		2020	
		Belopp	Procent	Belopp	Procent
Resultat före skatt				208 127 123	
Skatt enligt gällande skattesats för koncernen	20,6%	18 801 016	21,4%	44 539 204	
Andra icke-avdragsgilla kostnader	20,6%	77 990	21,4%	54 856	
Ej utnyttjade underskottsavdrag	20,6%	755	21,4%	784	
Skillnad svensk och norsk skatt		1 602 361		3 415 305	
Skatt hänförlig till tidigare år	20,6%	-	21,4%	8 230	
Utnyttjande av tidigare ej aktiverade underskottsavdrag	20,6%	-154	21,4%	-	
<b>Differens</b>		<b>20 481 968</b>		<b>48 018 379</b>	


Moderföretaget	Procent	2021		2020	
		Belopp	Procent	Belopp	Procent
Resultat före skatt		13 995 557		62 996 337	
Skatt enligt gällande skattesats för moderföretaget	20,6%	2 883 085	21,4%	13 481 216	
Andra icke-avdragsgilla kostnader	20,6%	314		-	
Ej skattepliktiga intäkter	20,6%	-2 884 000	21,4%	-13 482 000	
Ej utnyttjade underskottsavdrag	20,6%	755	21,4%	784	
Utnyttjande av tidigare ej aktiverade underskottsavdrag	20,6%	-154	21,4%	-	
<b>Differens</b>		<b>-</b>		<b>-</b>	

**Not 11 Inventarier, verktyg och installationer**

	2021-12-31	2020-12-31
<b>Koncern</b>		
<i>Akkumulerade anskaffningsvärden:</i>		
-Vid årets början	963 295	917 568
-Nyanskaffningar	160 908	45 727
-Vid årets slut	1 124 203	963 295
<i>Akkumulerade avskrivningar:</i>		
-Vid årets början	-780 289	-659 820
-Årets avskrivning	-137 222	-120 469
-Vid årets slut	-917 511	-780 289
<b>Redovisat värde vid årets slut</b>	<b>206 692</b>	<b>183 006</b>

**Not 12 Förutbetalda kostnader och upplupna intäkter**

	2021-12-31	2020-12-31
<b>Koncern</b>		
Förutbetald hyra	936 711	179 930
Förutbetalda kostnader	764 992	933 772
Upplupna intäkter	365 930	8 743 246
	<b>2 067 633</b>	<b>9 856 948</b>



This file is sealed with a digital signature.  
The seal is a guarantee for the authenticity  
of the document.

Document ID:  
A787AF2EC29F4CD4A4E99134FE282E52

2022091507727

**Not 13 Upplupna kostnader och förutbetalda intäkter**

	2021-12-31	2020-12-31
<b>Koncernen</b>		
Upplupen semesterlön	929 649	624 937
Sociala avgifter på upplupen semesterlön	187 737	127 649
Beräknad upplupen särskild löneskatt på pensionskostnader	552 887	208 525
Övriga upplupna kostnader	9 366 951	7 431 403
	<b>11 037 224</b>	<b>8 392 514</b>

**Not 14 Resultat från andelar i koncernföretag**

	2021-01-01- 2021-12-31	2020-01-01- 2020-12-31
<b>Utdelning</b>	<b>14 000 000</b>	<b>63 000 000</b>
	<b>14 000 000</b>	<b>63 000 000</b>

**Not 15 Andelar i koncernföretag**

	2021-12-31	2020-12-31
<b>Akkumulerade anskaffningsvärden:</b>		
-Vid årets början	875 000	875 000
-Vid årets slut	875 000	875 000
<b>Redovisat värde vid årets slut</b>	<b>875 000</b>	<b>875 000</b>

**Spec av moderföretagets och koncernens innehav av andelar i koncernföretag**

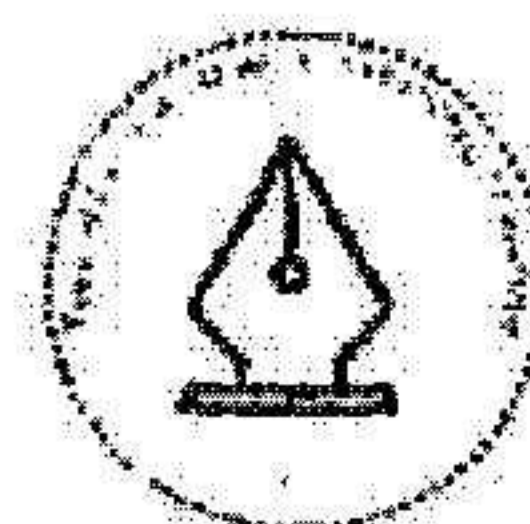
Ägarandelen av kapitalet avses, vilket även överensstämmer med andelen av rösterna för totalt antal aktier.

Moderföretaget har bedömt att bestämmande inflytande föreligger i Nordkinn Asset Management AB eftersom det finns en överenskommelse med övriga ägare. Överenskommelsen innebär att moderföretaget har rätt att utforma de finansiella och operativa strategierna.

Dotterföretag / Org nr / Säte	Antal andelar	i %	2021-12-31 Redovisat värde	2020-12-31 Redovisat värde
Nordkinn Asset Management AB, 556895-3375, Stockholm		70	875 000	7 000
			<b>875 000</b>	<b>7 000</b>

**Not 16 Antal aktier och kvotvärde**

	2021-12-31	2020-12-31
antal aktier	600,00	600,00
kvotvärde	83,43	83,43



This file is sealed with a digital signature.  
The seal is a guarantee for the authenticity  
of the document.

Document ID:  
A787AF2EC29F4CD4A4E99134FE282E52

## Not 17 Ställda säkerheter och eventalförpliktelser - koncernen

### Ställda säkerheter

	2021-12-31	2020-12-31
<i>Ovriga ställda säkerheter</i>		
Hyra	116 000	116 000
<b>Summa ställda säkerheter</b>	<b>116 000</b>	<b>116 000</b>


## Not 18 Koncernuppgifter

Företaget är moderföretag till Nordkinn Asset Management AB, org nr 556895-3375 med säte i Stockholm.

## Not 19 Väsentliga händelser efter räkenskapsårets slut

Marknadsmiljön i vilken bolagets fond agerar i, har efter räkenskapsårets utgång fortsatt påverkats av hög makroekonomiska och geopolitiska osäkerheter. Dessa utgör både utmaningar och möjligheter att uppnå fondens avkastningsmål. Samtidigt innebär den strukturellt högre volatiliteten i marknaden goda förutsättningar att uppnå vårt syfte att skapa robust och absolut avkastning till våra fondandelsägare.

Efter räkenskapsårets slut 2021 förstärkte vi teamet i Nordkinn genom att Roger Josefsson anslöt till bolaget i rollen som Head of Research. Därmed utökades personalstyrkan från 12 till 13 personer.



This file is sealed with a digital signature.  
The seal is a guarantee for the authenticity  
of the document.

Document ID:  
A787AF2EC29F4CD4A4E99134FE282E52

## Underskrifter

2022-

Ronny Eriksson  
Styrelseordförande

Erik Eldolf  
Styrelseledamot

Tom Farnen  
Styrelseledamot

Anders Haller  
Styrelseledamot


Alexander Melsom  
Styrelseledamot

Bjørn Roger Wilhelmsen  
Styrelseledamot

Vår revisionsberättelse har lämnats 2022-

Ernst & Young AB

Erik Benjaminsson  
Auktoriserad revisor



This file is sealed with a digital signature.  
The seal is a guarantee for the authenticity  
of the document.

Document ID:  
A797AF2EC29F4CD4A4E99134FE282E52


2022091507750

# List of Signatures

Page 1/1

## Nordkinn Partners AB Årsredovisning + koncernredovisning 2021.pdf

Name	Method	Signed at
Farmen, Tom Erik Styrvoid	BANKID_MOBILE	2022-06-20 14:49 GMT+02
Wilhelmsen, Bjørn Roger	BANKID	2022-06-17 14:29 GMT+02
RONNY ERIKSSON	BANKID	2022-06-17 14:27 GMT+02
ANDERS HALLER	BANKID	2022-06-17 14:23 GMT+02
Erik Mattias Eidolf	BANKID	2022-06-17 14:12 GMT+02
ERIK BENJAMINSSON	BANKID	2022-06-21 16:30 GMT+02
Melsom, Alexander F	BANKID_MOBILE	2022-06-20 15:46 GMT+02



This file is sealed with a digital signature. The seal is a guarantee for the authenticity of the document.

External reference: A787AF2EC29F4CD4A4E99134FE282E52



Building a better  
working world

2022091507732

## Revisionsberättelse

Till bolagsstämman i Nordkinn Partners AB, org.nr 556895-3391

### Rapport om årsredovisningen och koncernredovisningen

#### Uttalanden

Vi har utfört en revision av årsredovisningen och koncernredovisningen för Nordkinn Partners AB för år 2021.

Enligt vår uppfattning har årsredovisningen och koncernredovisningen upprättats i enlighet med årsredovisningslagen och ger en i alla väsentliga avseenden rättvisande bild av moderbolagets och koncernens finansiella ställning per den 31 december 2021 och av dessas finansiella resultat och kassaflöden för året enligt årsredovisningslagen. Förvaltningsberättelsen är förenlig med årsredovisningens och koncernredovisningens övriga delar.

Vi tillstyrker därför att bolagsstämman fastställer resultaträkningen och balansräkningen för moderbolaget och koncernen.

#### Grund för uttalanden

Vi har utfört revisionen enligt International Standards on Auditing (ISA) och god revisionssed i Sverige. Vårt ansvar enligt dessa standarder beskrivs närmare i avsnittet *Revisorns ansvar*. Vi är oberoende i förhållande till moderbolaget och koncernen enligt god revisorssed i Sverige och har i övrigt fullgjort vårt yrkesetiska ansvar enligt dessa krav.

Vi anser att de revisionsbevis vi har inhämtat är tillräckliga och ändamålsenliga som grund för våra uttalanden.

#### Styrelsens ansvar

Det är styrelsen som har ansvaret för att årsredovisningen och koncernredovisningen upprättas och att de ger en rättvisande bild enligt årsredovisningslagen. Styrelsen ansvarar även för den interna kontroll som den bedömer är nödvändig för att upprätta en årsredovisning och koncernredovisning som inte innehåller några väsentliga felaktigheter, vare sig dessa beror på oegentligheter eller misstag.

Vid upprättandet av årsredovisningen och koncernredovisningen ansvarar styrelsen för bedömningen av bolagets och koncernens förmåga att fortsätta verksamheten. Den upplyser, när så är tillämpligt, om förhållanden som kan påverka förmågan att fortsätta verksamheten och att använda antagandet om fortsatt drift. Antagandet om fortsatt drift tillämpas dock inte om styrelsen avser att likvidera bolaget, upphöra med verksamheten eller inte har något realistiskt alternativ till att göra något av detta.

#### Revisorns ansvar

Våra mål är att uppnå en rimlig grad av säkerhet om att årsredovisningen och koncernredovisningen som helhet inte innehåller några väsentliga felaktigheter, vare sig dessa beror på oegentligheter eller misstag, och att lämna en revisionsberättelse som innehåller våra uttalanden. Rimlig säkerhet är en hög grad av säkerhet, men är ingen garanti för att en revision som utförs enligt ISA och god revisionssed i Sverige alltid kommer att upptäcka en väsentlig felaktighet om en sådan finns. Felaktigheter kan uppstå på grund av oegentligheter eller misstag och anses vara väsentliga om de enskilt eller tillsammans rimligen kan förväntas påverka de ekonomiska beslut som användare fattar med grund i årsredovisningen och koncernredovisningen.

Som del av en revision enligt ISA använder vi professionellt omdöme och har en professionellt skeptisk inställning under hela revisionen. Dessutom:

- Identifierar och bedömer vi riskerna för väsentliga felaktigheter i årsredovisningen och koncernredovisningen, vare sig dessa beror på oegentligheter eller misstag, utformar och utför granskningsåtgärder bland annat utifrån dessa risker och inhämtar revisionsbevis som är tillräckliga och ändamålsenliga för att utgöra en grund för våra uttalanden. Risker för att inte upptäcka en väsentlig felaktighet till följd av oegentligheter är högre än för en väsentlig felaktighet som beror på misstag, eftersom oegentligheter kan innefatta agerande i maskopi, förfalskning, avsiktliga utelämnanden, felaktig information eller åsidosättande av intern kontroll.
- skaffar vi oss en förståelse av den del av bolagets interna kontroll som har betydelse för vår revision för att utforma granskningsåtgärder som är lämpliga med hänsyn till omständigheterna, men inte för att uttala oss om effektiviteten i den interna kontrollen.
- utvärderar vi lämpligheten i de redovisningsprinciper som används och rimligheten i styrelsens uppskattningar i redovisningen och tillhörande upplysningar.
- drar vi en slutsats om lämpligheten i att styrelsen använder antagandet om fortsatt drift vid upprättandet av årsredovisningen och koncernredovisningen. Vi drar också en slutsats, med grund i de inhämtade revisionsbevisen, om det finns någon väsentlig osäkerhetsfaktor som avser sådana händelser eller förhållanden som kan leda till betydande tvivel om bolagets och koncernens förmåga att fortsätta verksamheten. Om vi drar slutsatsen att det finns en väsentlig osäkerhetsfaktor, måste vi i revisionsberättelsen fästa uppmärksamheten på upplysningarna i årsredovisningen och koncernredovisningen om den väsentliga osäkerhetsfaktorn eller om sådana upplysningar är otillräckliga, modifiera uttalandet om årsredovisningen och koncernredovisningen. Våra slutsatser baseras på de revisionsbevis som inhämtas fram till datumet för revisionsberättelsen. Dock kan framtida händelser eller förhållanden göra att ett bolag och en koncern inte längre kan fortsätta verksamheten.
- utvärderar vi den övergripande presentationen, strukturen och innehållet i årsredovisningen och koncernredovisningen, däribland upplysningarna, och om årsredovisningen och koncernredovisningen återger de underliggande transaktionerna och händelserna på ett sätt som ger en rättvisande bild.
- inhämtar vi tillräckliga och ändamålsenliga revisionsbevis avseende den finansiella informationen för enheterna eller affärsaktiviteterna inom koncernen för att göra ett uttalande avseende koncernredovisningen. Vi ansvarar för styrning, övervakning och utförande av koncernrevisionen. Vi är ensamt ansvariga för våra uttalanden.

Vi måste informera styrelsen om bland annat revisionens planerade omfattning och inriktning samt tidpunkter för den. Vi måste också informera om betydelsefulla iakttagelser under revisionen, däribland de eventuella betydande brister i den interna kontrollen som vi identifierat.



Building a better  
working world

2022091507733

## Rapport om andra krav enligt lagar och andra författningar

### Uttalanden

Utöver vår revision av årsredovisningen och koncernredovisningen har vi även utfört en revision av styrelsens förvaltning av Nordkinn Partners AB för år 2021 samt av förslaget till dispositioner beträffande bolagets vinst eller förlust.

Vi tillstyrker att bolagsstämman disponerar vinsten enligt förslaget i förvaltningsberättelsen och beviljar styrelsens ledamöter ansvarsfrihet för räkenskapsåret.

### Grund för uttalanden

Vi har utfört revisionen enligt god revisionsd i Sverige. Vårt ansvar enligt denna beskrivs närmare i avsnittet *Revisorns ansvar*. Vi är oberoende i förhållande till moderbolaget och koncernen enligt god revisorsd i Sverige och har i övrigt fullgjort vårt yrkesetiska ansvar enligt dessa krav.

Vi anser att de revisionsbevis vi har inhämtat är tillräckliga och ändamålsenliga som grund för våra uttalanden.

### Styrelsens ansvar

Det är styrelsen som har ansvaret för förslaget till dispositioner beträffande bolagets vinst eller förlust. Vid förslag till utdelning innefattar detta bland annat en bedömning av om utdelningen är försvarlig med hänsyn till de krav som bolagets och koncernens verksamhetsart, omfattning och risker ställer på storleken av moderbolagets och koncernens egna kapital, konsolideringsbehov, likviditet och ställning i övrigt.

Styrelsen ansvarar för bolagets organisation och förvaltningen av bolagets angelägenheter. Detta innefattar bland annat att fortlöpande bedöma bolagets och koncernens ekonomiska situation och att tillse att bolagets organisation är utformad så att bokföringen, medelsförvaltningen och bolagets ekonomiska angelägenheter i övrigt kontrolleras på ett betryggande sätt.

### Revisorns ansvar

Vårt mål beträffande revisionen av förvaltningen, och därmed vårt uttalande om ansvarsfrihet, är att inhämta revisionsbevis för att med en rimlig grad av säkerhet kunna bedöma om någon styrelseledamot i något väsentligt avseende:

- företagit någon åtgärd eller gjort sig skyldig till någon försummelse som kan föranleda ersättningsskyldighet mot bolaget, eller
- på något annat sätt handlat i strid med aktiebolagslagen, årsredovisningslagen eller bolagsordningen.

Vårt mål beträffande revisionen av förslaget till dispositioner av bolagets vinst eller förlust, och därmed vårt uttalande om detta, är att med rimlig grad av säkerhet bedöma om förslaget är förenligt med aktiebolagslagen.

Rimlig säkerhet är en hög grad av säkerhet, men ingen garanti för att en revision som utförs enligt god revisionsd i Sverige alltid kommer att upptäcka åtgärder eller försummelser som kan föranleda ersättningsskyldighet mot bolaget, eller att ett förslag till dispositioner av bolagets vinst eller förlust inte är förenligt med aktiebolagslagen.

Som en del av en revision enligt god revisionsd i Sverige använder vi professionellt omdöme och har en professionellt skeptisk inställning under hela revisionen. Granskningen av förvaltningen och förslaget till dispositioner av bolagets vinst eller förlust grundar sig främst på revisionen av räkenskaperna. Vilka tillkommande granskningsåtgärder som utförs baseras på vår professionella bedömning med utgångspunkt i risk och väsentlighet. Det innebär att vi fokuserar granskningen på sådana åtgärder, områden och förhållanden som är väsentliga för verksamheten och där avsteg och överträdelser skulle ha särskild betydelse för bolagets situation. Vi går igenom och prövar fattade beslut, beslutsunderlag, vidtagna åtgärder och andra förhållanden som är relevanta för vårt uttalande om ansvarsfrihet. Som underlag för vårt uttalande om styrelsens förslag till dispositioner beträffande bolagets vinst eller förlust har vi granskat styrelsens motiverade yttrande samt ett urval av underlagen för detta för att kunna bedöma om förslaget är förenligt med aktiebolagslagen.

Den dagen som framgår av elektronisk signering

Ernst & Young AB

Erik Benjaminsson  
Auktoriserad revisor

Penneo dokumentnyckel: 75TE8-GKUI4-EB32V-2EQKC-V0HA7-UBZJA

2022091507734

# PENNEO

Signaturen i detta dokument är juridiskt bindande. Dokumentet är signerat genom Penneo™ för säker digital signering.  
Tecknarnas identitet har lagrats, och visas nedan.

"Med min signatur bekräftar jag innehållet och alla datum i detta dokumentet."

**ERIK BENJAMINSSON**

Auktoriserad revisor

Serienummer: 19870930xxxx

IP: 145.62.xxx.xxx

2022-06-21 14:28:19 UTC



Detta dokument är digitalt signerat genom Penneo.com. Den digitala signeringsdatan i dokumentet är säkrad och validerad genom det datorgenererade hashvärdet hos det originella dokumentet. Dokumentet är läst och tidsstämplat med ett certifikat från en betrodd tredje part. All kryptografisk information är innesluten i denna PDF, för framtida validering om så krävs.

**Hur man verifierar originaliteten hos dokumentet**

Detta dokument är skyddat genom ett Adobe CDS certifikat. När du öppnar

dokumentet i Adobe Reader bör du se att dokumentet är certifierat med Penneo e-signature service <penneo@penneo.com> Detta garanterar att dokumentets innehåll inte har ändrats.

Du kan verifiera den kryptografiska informationen i dokumentet genom att använda Penneos validator, som finns på <https://penneo.com/validate>

Penneo dokumentnyckel: 75TE8-GKJH4-EB32V-2EQKC-V0HA7-UBZJA